

# RELATÓRIO RESUMIDO DE EXECUÇÃO ORÇAMENTÁRIA *1º BIMESTRE - 2017*

## FUDAMENTO LEGAL

Constituição Federal:

- Art. 165 § 3º;
- Art. 198, § 2º, inciso III e § 3º;
- Art. 212;
- Art. 60 do ADCT;
- Art. 77 do ADCT.

Lei Complementar nº 101, de 2000;

- Art. 52;
- Art. 53.

Portaria STN nº 553/2014, do Tesouro Nacional.

- Manual de Elaboração do RREO

Resolução TC nº 004, de 03.06.2009 do TCE-PE.

**PREFEITURA MUNICIPAL DE JUCATI**  
**RELATÓRIO RESUMIDO DA EXECUÇÃO ORÇAMENTÁRIA**  
**BALANÇO ORÇAMENTÁRIO**

**ORÇAMENTOS FISCAIS E DA SEGURIDADE SOCIAL**

1 de 3

**PERÍODO: Janeiro a Fevereiro 2017/BIMESTRE Janeiro - Fevereiro**

RREO - ANEXO I (LRF, Art. 52, inciso I, alíneas "a" e "b" do inciso II c § 1º)

RS I

RECEITAS	PREVISÃO INICIAL	PREVISÃO ATUALIZADA	RECEITAS REALIZADAS				SALDO A REALIZAR
			BIMESTRE	%	JAN A FEV 2017		
					(b)	(b/a)	
RECEITAS(EXCETO INTRA-ORÇAMENTÁRIAS)(1)	33.099.000,00	33.099.000,00	5.731.293,10	17,32	5.731.293,10	17,32	27.367.706,90
RECEITAS CORRENTES	29.699.000,00	29.699.000,00	4.875.846,79	16,42	4.875.846,79	16,42	24.823.153,21
RECEITA TRIBUTÁRIA	862.000,00	862.000,00	96.192,69	11,16	96.192,69	11,16	765.807,31
Impostos	805.000,00	805.000,00	79.615,41	9,89	79.615,41	9,89	725.384,59
IPTU	10.000,00	10.000,00	801,07	8,01	801,07	8,01	9.198,93
ITBI	5.000,00	5.000,00	0,00	0,00	0,00	0,00	5.000,00
ISS	430.000,00	430.000,00	34.937,60	8,13	34.937,60	8,13	395.062,40
Outros Impostos	360.000,00	360.000,00	43.876,74	12,19	43.876,74	12,19	316.123,26
Taxas	57.000,00	57.000,00	16.577,28	29,08	16.577,28	29,08	40.422,72
Contribuição de Melhoria	0,00	0,00	0,00	0,00	0,00	0,00	0,00
RECEITA DE CONTRIBUIÇÕES	544.000,00	544.000,00	43.057,66	7,92	43.057,66	7,92	500.942,34
Contribuições Sociais	544.000,00	544.000,00	43.057,66	7,92	43.057,66	7,92	500.942,34
Contribuição de Intervenção no Domínio Econômico	0,00	0,00	0,00	0,00	0,00	0,00	0,00
Contribuição de Iluminação Pública	0,00	0,00	0,00	0,00	0,00	0,00	0,00
RECEITA PATRIMONIAL	824.000,00	824.000,00	209.071,75	25,37	209.071,75	25,37	614.928,25
Recargas Imobiliárias	0,00	0,00	0,00	0,00	0,00	0,00	0,00
Recargas de Valores Mobiliários	824.000,00	824.000,00	209.071,75	25,37	209.071,75	25,37	614.928,25
Recargas de Concessões e Permissões	0,00	0,00	0,00	0,00	0,00	0,00	0,00
Compensação Financeiras	0,00	0,00	0,00	0,00	0,00	0,00	0,00
Outras Recargas Patrimoniais	0,00	0,00	0,00	0,00	0,00	0,00	0,00
Receita da Cessão de Direitos	0,00	0,00	0,00	0,00	0,00	0,00	0,00
Receita Decorrente do Direito de Exploração de Bens Públicos	0,00	0,00	0,00	0,00	0,00	0,00	0,00
RECEITA AGROPECUÁRIA	0,00	0,00	0,00	0,00	0,00	0,00	0,00
Receita da Produção Vegetal	0,00	0,00	0,00	0,00	0,00	0,00	0,00
Receita da Produção Animal e Derivados	0,00	0,00	0,00	0,00	0,00	0,00	0,00
Outras Receitas Agropecuárias	0,00	0,00	0,00	0,00	0,00	0,00	0,00
RECEITA INDUSTRIAL	0,00	0,00	0,00	0,00	0,00	0,00	0,00
Receita da Indústria de Transformação	0,00	0,00	0,00	0,00	0,00	0,00	0,00
Receita da Indústria de Construção	0,00	0,00	0,00	0,00	0,00	0,00	0,00
Outras Receitas da Indústria	0,00	0,00	0,00	0,00	0,00	0,00	0,00
RECEITA DE SERVIÇOS	15.000,00	15.000,00	0,00	0,00	0,00	0,00	15.000,00
TRANSFERÊNCIAS CORRENTES	27.356.000,00	27.356.000,00	4.524.278,82	16,54	4.524.278,82	16,54	22.831.721,18
Transferências Intergovernamentais	27.206.000,00	27.206.000,00	4.513.352,30	16,59	4.513.352,30	16,59	22.692.647,70
Transferências de Instituições Privadas	0,00	0,00	0,00	0,00	0,00	0,00	0,00
Transferências do Exterior	0,00	0,00	0,00	0,00	0,00	0,00	0,00
Transferências de Pessoas	0,00	0,00	0,00	0,00	0,00	0,00	0,00
Transferências de Convênios	150.000,00	150.000,00	10.926,52	7,28	10.926,52	7,28	139.073,48
Transferências para o Combate à Fome	0,00	0,00	0,00	0,00	0,00	0,00	0,00
OUTRAS RECEITAS CORRENTES	98.000,00	98.000,00	3.245,87	3,31	3.245,87	3,31	94.754,13
Multas e Juros de Mora	31.000,00	31.000,00	66,54	0,21	66,54	0,21	30.933,46
Indenizações e Restituições	12.000,00	12.000,00	0,00	0,00	0,00	0,00	12.000,00
Receita da Dívida Ativa	35.000,00	35.000,00	3.179,33	9,08	3.179,33	9,08	31.820,67
Recargas Decorrentes de Aportes Periódicos para Amortização	0,00	0,00	0,00	0,00	0,00	0,00	0,00
Recargas Correntes Diversas	20.000,00	20.000,00	0,00	0,00	0,00	0,00	20.000,00
Receita de Serviços	0,00	0,00	0,00	0,00	0,00	0,00	0,00
Receita da Indústria Extrativa Mineral	0,00	0,00	0,00	0,00	0,00	0,00	0,00
RECEITAS DE CAPITAL	3.400.000,00	3.400.000,00	855.446,31	25,16	855.446,31	25,16	2.544.553,69
OPERAÇÕES DE CRÉDITO	0,00	0,00	0,00	0,00	0,00	0,00	0,00
Operações de Crédito Internas	0,00	0,00	0,00	0,00	0,00	0,00	0,00
Operações de Crédito Externas	0,00	0,00	0,00	0,00	0,00	0,00	0,00
ALIENAÇÃO DE BENS	100.000,00	100.000,00	0,00	0,00	0,00	0,00	100.000,00
Alienação de Bens Móveis	50.000,00	50.000,00	0,00	0,00	0,00	0,00	50.000,00
Alienação de Bens Imóveis	50.000,00	50.000,00	0,00	0,00	0,00	0,00	50.000,00
ARMORTIZAÇÃO DE EMPRÉSTIMOS	0,00	0,00	0,00	0,00	0,00	0,00	0,00
TRANSFERÊNCIAS DE CAPITAL	3.300.000,00	3.300.000,00	855.446,31	25,92	855.446,31	25,92	2.444.553,69
Transferências Intergovernamentais	600.000,00	600.000,00	850.034,80	141,67	850.034,80	141,67	-250.034,80
Transferências de Instituições Privadas	0,00	0,00	0,00	0,00	0,00	0,00	0,00
Transferências do Exterior	0,00	0,00	0,00	0,00	0,00	0,00	0,00
Transferências de Pessoas	0,00	0,00	0,00	0,00	0,00	0,00	0,00
Transferência de Outras Instit. Públicas	0,00	0,00	0,00	0,00	0,00	0,00	0,00
Transferências de Convênios	2.700.000,00	2.700.000,00	5.411,51	0,20	5.411,51	0,20	2.694.588,49
Transferência para o Combate à Fome	0,00	0,00	0,00	0,00	0,00	0,00	0,00
OUTRAS RECEITAS DE CAPITAL	0,00	0,00	0,00	0,00	0,00	0,00	0,00
Integralização do Capital Social	0,00	0,00	0,00	0,00	0,00	0,00	0,00
Remuneração das Disponibilidades	0,00	0,00	0,00	0,00	0,00	0,00	0,00
Recargas de Capital Diversas	0,00	0,00	0,00	0,00	0,00	0,00	0,00

**PREFEITURA MUNICIPAL DE JUCATI**  
**RELATÓRIO RESUMIDO DA EXECUÇÃO ORÇAMENTÁRIA**  
**BALANÇO ORÇAMENTÁRIO**  
**ORÇAMENTOS FISCAIS E DA SEGURIDADE SOCIAL**

2 de 3

**PERÍODO: Janeiro a Fevereiro 2017/BIMESTRE Janeiro - Fevereiro**

RREO - ANEXO I (LRF, Art. 52, inciso I, alíneas "a" e "b" do inciso II e § 1º)

RS 1

RECEITAS	PREVISÃO	PREVISÃO	RECEITAS REALIZADAS				SALDO
	INICIAL	ATUALIZADA	BIMESTRE	%	IAN A FEV. 2017	%	A REALIZAR
		(a)	(b)	(b/a)	(c)	(c/a)	(a-c)
RECEITAS INTRA-ORÇAMENTÁRIAS (II)	1.065.000,00	1.065.000,00	74.313,15	6,98	74.313,15	6,98	990.686,85
RECEITAS CORRENTES	1.065.000,00	1.065.000,00	74.313,15	6,98	74.313,15	6,98	990.686,85
RECEITA TRIBUTÁRIA	0,00	0,00	0,00	0,00	0,00	0,00	0,00
Impostos	0,00	0,00	0,00	0,00	0,00	0,00	0,00
Taxas	0,00	0,00	0,00	0,00	0,00	0,00	0,00
Contribuição de Melhoria	0,00	0,00	0,00	0,00	0,00	0,00	0,00
RECEITA DE CONTRIBUIÇÕES	1.060.000,00	1.060.000,00	74.313,15	7,01	74.313,15	7,01	985.686,85
Contribuições Sociais	1.060.000,00	1.060.000,00	74.313,15	7,01	74.313,15	7,01	985.686,85
Contribuições Econômicas	0,00	0,00	0,00	0,00	0,00	0,00	0,00
RECEITA PATRIMONIAL	0,00	0,00	0,00	0,00	0,00	0,00	0,00
Receitas Imobiliárias	0,00	0,00	0,00	0,00	0,00	0,00	0,00
Receitas de Valores Mobiliários	0,00	0,00	0,00	0,00	0,00	0,00	0,00
Receitas de Concessões e Permissões	0,00	0,00	0,00	0,00	0,00	0,00	0,00
Compensação Financeiras	0,00	0,00	0,00	0,00	0,00	0,00	0,00
Outras Receitas Patrimoniais	0,00	0,00	0,00	0,00	0,00	0,00	0,00
RECEITA AGROPECUÁRIA	0,00	0,00	0,00	0,00	0,00	0,00	0,00
Receita da Produção Vegetal	0,00	0,00	0,00	0,00	0,00	0,00	0,00
Receita da Produção Animal e Derivados	0,00	0,00	0,00	0,00	0,00	0,00	0,00
Outras Receitas Agropecuárias	0,00	0,00	0,00	0,00	0,00	0,00	0,00
RECEITA INDUSTRIAL	0,00	0,00	0,00	0,00	0,00	0,00	0,00
Receita da Indústria de Transformação	0,00	0,00	0,00	0,00	0,00	0,00	0,00
Receita da Indústria de Construção	0,00	0,00	0,00	0,00	0,00	0,00	0,00
Outras Receitas da Indústria	0,00	0,00	0,00	0,00	0,00	0,00	0,00
RECEITA DE SERVIÇOS	0,00	0,00	0,00	0,00	0,00	0,00	0,00
TRANSFERÊNCIAS CORRENTES	0,00	0,00	0,00	0,00	0,00	0,00	0,00
Transferências Intergovernamentais	0,00	0,00	0,00	0,00	0,00	0,00	0,00
Transferências de Instituições Privadas	0,00	0,00	0,00	0,00	0,00	0,00	0,00
Transferências do Exterior	0,00	0,00	0,00	0,00	0,00	0,00	0,00
Transferências de Pessoas	0,00	0,00	0,00	0,00	0,00	0,00	0,00
Transferências de Convênios	0,00	0,00	0,00	0,00	0,00	0,00	0,00
OUTRAS RECEITAS CORRENTES	5.000,00	5.000,00	0,00	0,00	0,00	0,00	5.000,00
Multas e Juros de Mora	5.000,00	5.000,00	0,00	0,00	0,00	0,00	5.000,00
Indenizações e Restituições	0,00	0,00	0,00	0,00	0,00	0,00	0,00
Receita da Dívida Ativa	0,00	0,00	0,00	0,00	0,00	0,00	0,00
Receitas Correntes Diversas	0,00	0,00	0,00	0,00	0,00	0,00	0,00
RECEITAS DE CAPITAL	0,00	0,00	0,00	0,00	0,00	0,00	0,00
OPERAÇÕES DE CRÉDITO	0,00	0,00	0,00	0,00	0,00	0,00	0,00
Operações de Crédito Internas	0,00	0,00	0,00	0,00	0,00	0,00	0,00
Operações de Crédito Externas	0,00	0,00	0,00	0,00	0,00	0,00	0,00
ALIENAÇÃO DE BENS	0,00	0,00	0,00	0,00	0,00	0,00	0,00
Alienação de Bens Móveis	0,00	0,00	0,00	0,00	0,00	0,00	0,00
Alienação de Bens Imóveis	0,00	0,00	0,00	0,00	0,00	0,00	0,00
ARMORTIZAÇÃO DE EMPRÉSTIMOS	0,00	0,00	0,00	0,00	0,00	0,00	0,00
TRANSFERÊNCIAS DE CAPITAL	0,00	0,00	0,00	0,00	0,00	0,00	0,00
Transferências Intergovernamentais	0,00	0,00	0,00	0,00	0,00	0,00	0,00
Transferências de Instituições Privadas	0,00	0,00	0,00	0,00	0,00	0,00	0,00
Transferências do Exterior	0,00	0,00	0,00	0,00	0,00	0,00	0,00
Transferências de Pessoas	0,00	0,00	0,00	0,00	0,00	0,00	0,00
Transferência de Outras Instit. Públicas	0,00	0,00	0,00	0,00	0,00	0,00	0,00
Transferências de Convênios	0,00	0,00	0,00	0,00	0,00	0,00	0,00
Transferência para o Combate à Fome	0,00	0,00	0,00	0,00	0,00	0,00	0,00
OUTRAS RECEITAS DE CAPITAL	0,00	0,00	0,00	0,00	0,00	0,00	0,00
Integralização do Capital Social	0,00	0,00	0,00	0,00	0,00	0,00	0,00
Remuneração das Disponibilidades	0,00	0,00	0,00	0,00	0,00	0,00	0,00
Receitas de Capital Diversas	0,00	0,00	0,00	0,00	0,00	0,00	0,00
<b>SUBTOTAL DAS RECEITAS (III)=(I+II)</b>	<b>34.164.000,00</b>	<b>34.164.000,00</b>	<b>5.805.606,25</b>	<b>16,99</b>	<b>5.805.606,25</b>	<b>16,99</b>	<b>28.358.393,75</b>
OPERAÇÕES DE CRÉDITO - REFINANCIAMENTO (IV)	0,00	0,00	0,00	0,00	0,00	0,00	0,00
Operações de Crédito Internas	0,00	0,00	0,00	0,00	0,00	0,00	0,00
Mobiliária	0,00	0,00	0,00	0,00	0,00	0,00	0,00
Contratual	0,00	0,00	0,00	0,00	0,00	0,00	0,00
Operações de Crédito Externas	0,00	0,00	0,00	0,00	0,00	0,00	0,00
Mobiliária	0,00	0,00	0,00	0,00	0,00	0,00	0,00
Contratual	0,00	0,00	0,00	0,00	0,00	0,00	0,00
<b>SUBTOTAL COM REFINANCIAMENTO (V) = (III+IV)</b>	<b>34.164.000,00</b>	<b>34.164.000,00</b>	<b>5.805.606,25</b>	<b>16,99</b>	<b>5.805.606,25</b>	<b>16,99</b>	<b>28.358.393,75</b>
DÉFICIT (VI)							
TOTAL (VII) = (V+VI)	34.164.000,00	34.164.000,00	5.805.606,25	16,99	5.805.606,25	16,99	28.358.393,75
SALDOS DE EXERCÍCIOS ANTERIORES (UTILIZADOS F)		0,00					0,00
Superávit Financeiro		0,00					0,00
Reabertura de Créditos Adicionais		0,00					0,00

**PREFEITURA MUNICIPAL DE JUCATI**  
**RELATÓRIO RESUMIDO DA EXECUÇÃO ORÇAMENTÁRIA**  
**BALANÇO ORÇAMENTÁRIO**

**ORÇAMENTOS FISCAIS E DA SEGURIDADE SOCIAL**


PERÍODO: Janeiro a Fevereiro 2017/BIMESTRE Janeiro - Fevereiro


3 de 3


RREO - ANEXO I (LRF, Art. 52, inciso I, alíneas "a", "e" e "b" do inciso II e § 1º)

DESPESAS	DOTAÇÃO INICIAL	DOTAÇÃO ATUALIZADA	DESPESAS EMPENHADAS		SALDO (e) = (c-f)	DESPESAS LIQUIDADAS		SALDO (g) = (e-h)	DESPESAS PAGAS ATÉ O BIMESTRE	INSCRITAS EM RESTOS A PAGAR NÃO PROCESSADOS (k)
			BIMESTRE	JA. A FEV. 2017		BIMESTRE	JA. A FEV. 2017			
			(f)	(g)		(h)	(i)			
DESPESAS (EXCETO INTRA-ORÇAMENTÁRIAS)(VIII)	33.072.000,00	33.202.000,00	23.912.925,93	23.912.925,93	9.289.074,07	3.327.112,26	3.327.112,26	29.874.887,74	2.987.510,57	0,00
DESPESAS CORRENTES	30.150.000,00	31.157.000,00	23.484.966,02	23.484.966,02	7.672.033,98	3.282.308,59	3.282.308,59	27.874.691,41	2.946.546,60	0,00
PESSOAL E ENCARGOS SOCIAIS	18.082.000,00	18.113.000,00	15.943.104,00	15.943.104,00	2.169.896,00	2.227.792,66	2.227.792,66	15.885.207,34	2.112.067,28	0,00
JUROS E ENCARGOS DA DÍVIDA	126.000,00	136.000,00	119.700,00	119.700,00	16.300,00	60,35	60,35	135.939,65	60,35	0,00
OUTRAS DESPESAS CORRENTES	11.942.000,00	12.908.000,00	7.422.162,02	7.422.162,02	5.485.837,98	1.054.455,58	1.054.455,58	11.853.544,42	834.418,97	0,00
DESPESAS DE CAPITAL	2.532.000,00	1.955.000,00	427.959,91	427.959,91	1.527.040,09	44.803,67	44.803,67	1.910.196,33	40.963,97	0,00
INVESTIMENTOS	2.355.000,00	1.778.000,00	257.227,20	257.227,20	1.520.772,80	21.817,30	21.817,30	1.756.182,70	17.977,60	0,00
INVERSÕES FINANCEIRAS	0,00	0,00	0,00	0,00	0,00	0,00	0,00	0,00	0,00	0,00
AMORTIZAÇÃO DA DÍVIDA	177.000,00	177.000,00	170.732,71	170.732,71	6.267,29	22.986,37	22.986,37	154.013,63	22.986,37	0,00
RESERVA DE CONTINGÊNCIA	300.000,00	0,00	0,00	0,00	0,00	0,00	0,00	0,00	0,00	0,00
RESERVA DO RPPS	90.000,00	90.000,00	0,00	0,00	90.000,00	0,00	0,00	90.000,00	0,00	0,00
DESPESAS (INTRA-ORÇAMENTÁRIAS)(IX)	1.092.000,00	962.000,00	734.635,76	734.635,76	227.364,24	149.581,18	149.581,18	812.418,82	74.840,44	0,00
DESPESAS CORRENTES	1.092.000,00	962.000,00	734.635,76	734.635,76	227.364,24	149.581,18	149.581,18	812.418,82	74.840,44	0,00
PESSOAL E ENCARGOS SOCIAIS	0,00	0,00	0,00	0,00	0,00	0,00	0,00	0,00	0,00	0,00
JUROS E ENCARGOS DA DÍVIDA	0,00	0,00	0,00	0,00	0,00	0,00	0,00	0,00	0,00	0,00
OUTRAS DESPESAS CORRENTES	0,00	0,00	0,00	0,00	0,00	0,00	0,00	0,00	0,00	0,00
DESPESAS DE CAPITAL	0,00	0,00	0,00	0,00	0,00	0,00	0,00	0,00	0,00	0,00
INVESTIMENTOS	0,00	0,00	0,00	0,00	0,00	0,00	0,00	0,00	0,00	0,00
INVERSÕES FINANCEIRAS	0,00	0,00	0,00	0,00	0,00	0,00	0,00	0,00	0,00	0,00
AMORTIZAÇÃO DA DÍVIDA	0,00	0,00	0,00	0,00	0,00	0,00	0,00	0,00	0,00	0,00
RESERVA DE CONTINGÊNCIA	0,00	0,00	0,00	0,00	0,00	0,00	0,00	0,00	0,00	0,00
RESERVA DO RPPS	0,00	0,00	0,00	0,00	0,00	0,00	0,00	0,00	0,00	0,00
SUBTOTAL DAS DESPESAS (X) = (VIII+IX)	34.164.000,00	34.164.000,00	24.647.561,69	24.647.561,69	9.516.438,31	3.476.693,44	3.476.693,44	30.687.306,56	3.062.351,01	0,00
AMORTIZAÇÃO DA DÍVIDA - REFINANCIAMENTO (XI)	0,00	0,00	0,00	0,00	0,00	0,00	0,00	0,00	0,00	0,00
Amortização da Dívida Interna	0,00	0,00	0,00	0,00	0,00	0,00	0,00	0,00	0,00	0,00
Dívida Mobiliária	0,00	0,00	0,00	0,00	0,00	0,00	0,00	0,00	0,00	0,00
Outras Dívidas	0,00	0,00	0,00	0,00	0,00	0,00	0,00	0,00	0,00	0,00
Amortização da Dívida Externa	0,00	0,00	0,00	0,00	0,00	0,00	0,00	0,00	0,00	0,00
Dívida Mobiliária	0,00	0,00	0,00	0,00	0,00	0,00	0,00	0,00	0,00	0,00
Outras Dívidas	0,00	0,00	0,00	0,00	0,00	0,00	0,00	0,00	0,00	0,00
SUBTOTAL COM REFINANCIAMENTO (XII) = (XI+X)	34.164.000,00	34.164.000,00	24.647.561,69	24.647.561,69	9.516.438,31	3.476.693,44	3.476.693,44	30.687.306,56	3.062.351,01	0,00
SUPERÁVIT (XIII)						2.328.912,81				
TOTAL (XIV) = (XII) + (XIII)	34.164.000,00	34.164.000,00	24.647.561,69	24.647.561,69	9.516.438,31	3.476.693,44	3.476.693,44	30.687.306,56	3.062.351,01	0,00

FONTE: SCPI - Contabilidade [8.21.16.1.839], PREFEITURA MUNICIPAL DE JUCATI, Data/hora da emissão: 28.mar/2017

  
**José Eduardo Peixoto de Lima**  
 Prefeito

  
**Luiz Carlos de Araújo**  
 CPF: Nº 457.158.234-04  
 Coordenador Geral do Controle Interno  
 Portaria Nº 3629/17

  
**José Josivaldo de Aguiar da Silva**  
 Técnico Contábil  
 CRC-DE 021.866/0-8  
 CPF: 024.410.444-19

**PREFEITURA MUNICIPAL DE JUCATI**  
**RELATÓRIO RESUMIDO DA EXECUÇÃO ORÇAMENTÁRIA**  
**DEMONSTRATIVO DA EXECUÇÃO DAS DESPESAS POR FUNÇÃO E SUBFUNÇÃO**  
**ORÇAMENTOS FISCAIS E DA SEGURIDADE SOCIAL**  
**PERÍODO: Janeiro a Fevereiro 2017/BIMESTRE**

RREO - Anexo 2 (LRF, Art. 52, inciso II, alínea "c")

FUNÇÃO/SUBFUNÇÃO	DOTAÇÃO INICIAL	DOTAÇÃO ATUALIZADA	DESPESAS EMPENHADAS			SALDO (c) = (a-b)	DESPESAS LIQUIDADAS			SALDO (e) = (a-d)	INSCRITAS EM RESTOS A PAGAR NÃO PROCESSADOS (f)
			BIMESTRE	ATE BIMESTRE (b)	%		BIMESTRE	ATE BIMESTRE (d)	%		
<b>DESPESAS (EXCETO INTRA-ORÇAMENTARIAS) (I)</b>	<b>33.072.000,00</b>	<b>33.202.000,00</b>	<b>23.912.925,93</b>	<b>23.912.925,93</b>	<b>97,02</b>	<b>9.289.074,07</b>	<b>3.327.112,26</b>	<b>3.327.112,26</b>	<b>95,70</b>	<b>29.874.887,74</b>	<b>0,00</b>
Legislativa	1.368.000,00	1.368.000,00	155.778,31	155.778,31	0,63	1.212.221,69	155.778,31	155.778,31	4,48	1.212.221,69	0,00
Ação Legislativa	1.341.000,00	1.341.000,00	152.240,31	152.240,31	0,62	1.188.759,69	152.240,31	152.240,31	4,38	1.188.759,69	0,00
Controle Interno	27.000,00	27.000,00	3.538,00	3.538,00	0,61	23.462,00	3.538,00	3.538,00	0,10	23.462,00	0,00
Administração	2.758.000,00	2.880.000,00	2.324.545,35	2.324.545,35	94,33	555.454,65	430.386,45	430.386,45	12,38	2.449.613,55	0,00
Administração Geral	1.987.000,00	2.096.000,00	1.743.235,85	1.743.235,85	7,07	352.764,15	309.769,94	309.769,94	8,91	1.786.230,06	0,00
Administração Financeira	540.000,00	550.000,00	460.254,20	460.254,20	1,87	89.745,80	95.113,10	95.113,10	2,74	454.886,90	0,00
Controle Interno	69.000,00	69.000,00	43.000,00	43.000,00	0,17	26.000,00	8.016,24	8.016,24	0,23	60.983,76	0,00
Tecnologia da Informação	40.000,00	40.000,00	17.573,90	17.573,90	0,07	22.426,10	8.084,00	8.084,00	0,23	31.916,00	0,00
Formação de Recursos Humanos	13.000,00	13.000,00	0,00	0,00	0,00	13.000,00	0,00	0,00	0,00	13.000,00	0,00
Comunicação Social	62.000,00	65.000,00	57.900,00	57.900,00	0,23	7.100,00	8.062,77	8.062,77	0,23	56.937,23	0,00
Defesa Civil	47.000,00	47.000,00	2.581,40	2.581,40	0,01	44.418,60	1.340,40	1.340,40	0,04	45.659,60	0,00
Assistência Social	2.470.000,00	2.470.000,00	983.867,95	983.867,95	3,99	1.486.132,05	88.917,95	88.917,95	2,56	2.381.082,05	0,00
Administração Geral	645.000,00	649.000,00	471.525,30	471.525,30	1,91	177.474,70	54.247,16	54.247,16	1,56	594.752,84	0,00
Administração Financeira	5.000,00	5.000,00	0,00	0,00	0,00	5.000,00	0,00	0,00	0,00	5.000,00	0,00
Formação de Recursos Humanos	20.000,00	20.000,00	0,00	0,00	0,00	20.000,00	0,00	0,00	0,00	20.000,00	0,00
Assistência ao Idoso	38.000,00	38.000,00	7.200,00	7.200,00	0,03	30.800,00	1.200,00	1.200,00	0,03	36.800,00	0,00
Assistência ao Portador de Deficiência	27.000,00	27.000,00	0,00	0,00	0,00	27.000,00	0,00	0,00	0,00	27.000,00	0,00
Assistência à Criança e ao Adolescente	689.000,00	692.000,00	291.080,00	291.080,00	1,18	400.920,00	15.330,29	15.330,29	0,44	676.669,71	0,00
Assistência Comunitária	846.000,00	839.000,00	214.062,65	214.062,65	0,87	624.937,35	18.140,50	18.140,50	0,52	820.859,50	0,00
Alimentação e Nutrição	200.000,00	200.000,00	0,00	0,00	0,00	200.000,00	0,00	0,00	0,00	200.000,00	0,00
Previdência Social	2.120.000,00	2.120.000,00	1.116.400,00	1.116.400,00	5,76	703.600,00	34.886,52	34.886,52	,64	1.875.313,48	0,00
Administração Geral	261.000,00	261.000,00	91.400,00	91.400,00	0,37	169.600,00	14.443,46	14.443,46	0,42	246.556,54	0,00
Previdência do Regime Estatutário	1.859.000,00	1.859.000,00	1.328.000,00	1.328.000,00	5,39	531.000,00	230.243,06	230.243,06	6,02	1.628.756,94	0,00
Saúde	6.645.000,00	6.625.000,00	4.960.840,24	4.960.840,24	20,13	1.664.159,76	638.008,95	638.008,95	18,33	5.986.991,05	0,00
Administração Geral	2.786.000,00	2.818.000,00	2.272.964,80	2.272.964,80	9,22	545.035,20	328.638,76	328.638,76	9,45	2.489.361,24	0,00
Tecnologia da Informação	10.000,00	10.000,00	0,00	0,00	0,00	10.000,00	0,00	0,00	0,00	10.000,00	0,00
Atenção Básica	2.807.000,00	2.744.000,00	2.288.700,05	2.288.700,05	9,29	455.299,95	271.601,19	271.601,19	7,81	2.472.398,81	0,00
Assistência Hospitalar e Ambulatorial	585.000,00	595.000,00	217.071,84	217.071,84	0,88	377.928,16	26.396,85	26.396,85	0,76	568.603,15	0,00
Suporte Farmacológico e Terapêutico	262.000,00	263.000,00	74.103,55	74.103,55	0,30	188.896,45	0,00	0,00	0,00	263.000,00	0,00
Vigilância Sanitária	72.000,00	72.000,00	30.000,00	30.000,00	0,12	42.000,00	2.916,00	2.916,00	0,08	69.084,00	0,00
Vigilância Epidemiológica	113.000,00	113.000,00	78.000,00	78.000,00	0,32	35.000,00	8.456,15	8.456,15	0,24	104.543,85	0,00
Alimentação e Nutrição	10.000,00	10.000,00	0,00	0,00	0,00	10.000,00	0,00	0,00	0,00	10.000,00	0,00
Educação	11.987.000,00	12.091.210,00	10.345.865,31	10.345.865,31	41,98	1.745.344,69	1.042.206,55	1.042.206,55	29,98	11.049.003,65	0,00
Administração Geral	415.000,00	428.000,00	245.735,78	245.735,78	1,00	182.264,22	31.987,99	31.987,99	0,92	396.012,01	0,00
Administração Financeira	5.000,00	5.000,00	0,00	0,00	0,00	5.000,00	0,00	0,00	0,00	5.000,00	0,00
Formação de Recursos Humanos	4.000,00	4.000,00	0,00	0,00	0,00	4.000,00	0,00	0,00	0,00	4.000,00	0,00

FONTE: SCDI - Contabilidade [8.2.1.16.1839], PREFEITURA MUNICIPAL DE JUCATI. Data/hora da emissão: 28/02/2017 12h e 52m

**PREFEITURA MUNICIPAL DE JUCATI**  
**RELATÓRIO RESUMIDO DA EXECUÇÃO ORÇAMENTÁRIA**  
**DEMONSTRATIVO DA EXECUÇÃO DAS DESPESAS POR FUNÇÃO E SUBFUNÇÃO**  
**ORÇAMENTOS FISCAIS E DA SEGURIDADE SOCIAL**  
**PERÍODO: Janeiro a Fevereiro 2017/BIMESTRE**

RREO - Anexo 2 (LRF, Art. 52, inciso II, alínea "c")

FUNÇÃO/SUBFUNÇÃO	DOTAÇÃO INICIAL	DOTAÇÃO ATUALIZADA	DESPESAS EMPENHADAS		SALDO (c) = (a-b)	DESPESAS LIQUIDADAS		SALDO (e) = (a-d)	INSCRITAS EM RESTOS A PAGAR NÃO PROCESSADOS (f)		
			BIMESTRE	ATÉ BIMESTRE (b)		%	BIMESTRE			ATÉ BIMESTRE (d)	%
Alimentação e Nutrição	600.000,00	603.930,94	603.930,94	2,45	36.069,06	34.745,80	34.745,80	1,00	605.254,20		
Ensino Fundamental	9.034.000,00	9.303.210,00	8.219.219,61	33,35	1.085.990,39	858.111,26	858.111,26	24,68	8.447.098,74		
Ensino Médio	48.000,00	48.000,00	0,00	0,00	48.000,00	0,00	0,00	0,00	48.000,00		
Ensino Profissional	24.000,00	34.000,00	0,00	0,00	34.000,00	0,00	0,00	0,00	34.000,00		
Ensino Superior	226.000,00	226.000,00	130.687,20	0,53	95.312,80	18.193,60	18.193,60	0,52	207.806,40		
Educação Infantil	1.332.000,00	1.044.888,18	1.044.888,18	4,24	87.111,82	94.859,68	94.859,68	2,73	1.037.140,32		
Educação de Jovens e Adultos	186.000,00	186.000,00	101.403,60	0,41	84.596,40	4.308,02	4.308,02	0,12	181.691,98		
Educação Especial	36.000,00	36.000,00	0,00	0,00	36.000,00	0,00	0,00	0,00	36.000,00		
Difusão do Conhecimento Científico e Tecnológico	26.000,00	26.000,00	0,00	0,00	26.000,00	0,00	0,00	0,00	26.000,00		
Abastecimento	21.000,00	21.000,00	0,00	0,00	21.000,00	0,00	0,00	0,00	21.000,00		
Cultura	387.000,00	623.000,00	596.288,00	2,42	26.712,00	278.393,00	278.393,00	8,01	344.607,00		
Administração Financeira	5.000,00	5.000,00	0,00	0,00	5.000,00	0,00	0,00	0,00	5.000,00		
Patrimônio Histórico, Artístico e Arqueológico	10.000,00	10.000,00	0,00	0,00	10.000,00	0,00	0,00	0,00	10.000,00		
Turismo	372.000,00	608.000,00	596.288,00	2,42	11.712,00	278.393,00	278.393,00	8,01	329.697,00		
Urbanismo	1.816.000,00	1.822.790,00	1.497.563,95	6,98	325.226,05	254.670,31	254.670,31	7,33	1.568.119,69		
Administração Geral	1.341.000,00	1.628.000,00	1.497.563,95	6,08	130.436,05	254.670,31	254.670,31	7,33	1.373.329,69		
Infra-Estrutura Urbana	460.000,00	460.000,00	0,00	0,00	179.790,00	0,00	0,00	0,00	179.790,00		
Serviços Urbanos	15.000,00	15.000,00	0,00	0,00	15.000,00	0,00	0,00	0,00	15.000,00		
Habituação	50.000,00	50.000,00	0,00	0,00	50.000,00	0,00	0,00	0,00	50.000,00		
Habituação Urbana	50.000,00	50.000,00	0,00	0,00	50.000,00	0,00	0,00	0,00	50.000,00		
Saneamento	360.000,00	160.000,00	0,00	0,00	160.000,00	0,00	0,00	0,00	160.000,00		
Saneamento Básico Rural	20.000,00	20.000,00	0,00	0,00	20.000,00	0,00	0,00	0,00	20.000,00		
Saneamento Básico Urbano	340.000,00	140.000,00	0,00	0,00	140.000,00	0,00	0,00	0,00	140.000,00		
Gestão Ambiental	380.000,00	380.000,00	106.785,50	0,43	273.214,50	17.049,11	17.049,11	0,45	362.950,89		
Preservação e Conservação Ambiental	150.000,00	150.000,00	90.000,00	0,37	60.000,00	10.795,11	10.795,11	0,31	139.204,89		
Recuperação de Áreas Degradadas	15.000,00	15.000,00	0,00	0,00	15.000,00	0,00	0,00	0,00	15.000,00		
Recursos Hídricos	215.000,00	215.000,00	16.785,50	0,07	198.214,50	6.254,00	6.254,00	0,18	208.746,00		
Agricultura	1.684.000,00	1.905.000,00	1.231.538,61	5,00	673.461,39	153.968,59	153.968,59	4,43	1.751.031,41		
Administração Geral	1.564.000,00	1.784.000,00	1.225.796,45	4,97	558.203,55	152.946,43	152.946,43	4,40	1.631.053,57		
Abastecimento	120.000,00	121.000,00	5.762,16	0,02	115.237,84	1.022,16	1.022,16	0,03	119.977,84		
Comércio e Serviços	45.000,00	45.000,00	0,00	0,00	45.000,00	0,00	0,00	0,00	45.000,00		
Tecnologia da Informação	20.000,00	20.000,00	0,00	0,00	20.000,00	0,00	0,00	0,00	20.000,00		
Promoção Comercial	25.000,00	25.000,00	0,00	0,00	25.000,00	0,00	0,00	0,00	25.000,00		
Energia	12.000,00	12.000,00	0,00	0,00	12.000,00	0,00	0,00	0,00	12.000,00		
Energia Elétrica	12.000,00	12.000,00	0,00	0,00	12.000,00	0,00	0,00	0,00	12.000,00		
Transporte	86.000,00	86.000,00	0,00	0,00	86.000,00	0,00	0,00	0,00	86.000,00		

FONTE: SCPI - Contabilidade [8.2] [6.1839] - PREFEITURA MUNICIPAL DE JUCATI - Data/hora da emissão: 28-mar-2017 12h e 52m

Portaria Nº 553 de 2014

**PREFEITURA MUNICIPAL DE JUCATI**  
**RELATÓRIO RESUMIDO DA EXECUÇÃO ORÇAMENTÁRIA**  
**DEMONSTRATIVO DA EXECUÇÃO DAS DESPESAS POR FUNÇÃO E SUBFUNÇÃO**  
**ORÇAMENTOS FISCAIS E DA SEGURIDADE SOCIAL**  
**PERÍODO: Janeiro a Fevereiro 2017/BIMESTRE**

RREO - Anexo 2 (LRF, Art. 52, inciso II, alínea "c")

FUNÇÃO/SUBFUNÇÃO	DOTAÇÃO INICIAL	DOTAÇÃO ATUALIZADA	DESPESAS EMPENHADAS			SALDO			DESPESAS LIQUIDADAS			SALDO (e) = (a-d)	INSCRITAS EM RESTOS A PAGAR NÃO PROCESSADOS (f)
			BIMESTRE	ATÉ BIMESTRE	%	BIMESTRE	ATÉ BIMESTRE	%	BIMESTRE	ATÉ BIMESTRE	%		
Transporte Rodoviário	86.000,00	86.000,00	0,00	0,00	0,00	0,00	0,00	0,00	0,00	0,00	0,00	86.000,00	0,00
Desporto e Lazer	181.000,00	131.000,00	0,00	0,00	0,00	0,00	0,00	0,00	0,00	0,00	0,00	131.000,00	0,00
Desporto Comunitário	100.000,00	50.000,00	0,00	0,00	0,00	0,00	0,00	0,00	0,00	0,00	0,00	50.000,00	0,00
Lazer	81.000,00	81.000,00	0,00	0,00	0,00	0,00	0,00	0,00	0,00	0,00	0,00	81.000,00	0,00
Encargos Especiais	333.000,00	343.000,00	290.432,71	290.432,71	1,18	290.432,71	23.046,72	23.046,72	0,66	23.046,72	0,66	319.953,28	0,00
Serviço da Dívida Interna	308.000,00	318.000,00	290.432,71	290.432,71	1,18	290.432,71	23.046,72	23.046,72	0,66	23.046,72	0,66	294.953,28	0,00
Outros Encargos Especiais	25.000,00	25.000,00	0,00	0,00	0,00	0,00	0,00	0,00	0,00	0,00	0,00	25.000,00	0,00
Reserva de Contingência	390.000,00	90.000,00	0,00	0,00	0,00	0,00	0,00	0,00	0,00	0,00	0,00	90.000,00	0,00
Reserva de Contingência	390.000,00	90.000,00	0,00	0,00	0,00	0,00	0,00	0,00	0,00	0,00	0,00	90.000,00	0,00
<b>DESPESAS INTRA-ORÇAMENTÁRIAS (II)</b>	<b>1.092.000,00</b>	<b>962.000,00</b>	<b>734.635,76</b>	<b>734.635,76</b>	<b>2,98</b>	<b>734.635,76</b>	<b>149.581,18</b>	<b>149.581,18</b>	<b>4,30</b>	<b>149.581,18</b>	<b>4,30</b>	<b>812.418,82</b>	<b>0,00</b>
Legislativa	26.000,00	26.000,00	1.635,76	1.635,76	0,01	1.635,76	1.635,76	1.635,76	0,05	1.635,76	0,05	24.364,24	0,00
Ação Legislativa	23.000,00	23.000,00	1.635,76	1.635,76	0,01	1.635,76	1.635,76	1.635,76	0,05	1.635,76	0,05	21.364,24	0,00
Controle Interno	3.000,00	3.000,00	0,00	0,00	0,00	0,00	0,00	0,00	0,00	0,00	0,00	3.000,00	0,00
Administração	130.000,00	130.000,00	75.000,00	75.000,00	0,30	75.000,00	15.150,36	15.150,36	0,44	15.150,36	0,44	114.849,64	0,00
Administração Geral	120.000,00	120.000,00	75.000,00	75.000,00	0,30	75.000,00	15.150,36	15.150,36	0,44	15.150,36	0,44	104.849,64	0,00
Administração Financeira	5.000,00	5.000,00	0,00	0,00	0,00	0,00	0,00	0,00	0,00	0,00	0,00	5.000,00	0,00
Defesa Civil	5.000,00	5.000,00	0,00	0,00	0,00	0,00	0,00	0,00	0,00	0,00	0,00	5.000,00	0,00
Assistência Social	43.000,00	43.000,00	10.000,00	10.000,00	0,04	10.000,00	1.208,52	1.208,52	0,03	1.208,52	0,03	41.791,48	0,00
Administração Geral	10.000,00	10.000,00	10.000,00	10.000,00	0,04	10.000,00	1.208,52	1.208,52	0,03	1.208,52	0,03	8.791,48	0,00
Assistência à Criança e ao Adolescente	11.000,00	11.000,00	0,00	0,00	0,00	0,00	0,00	0,00	0,00	0,00	0,00	11.000,00	0,00
Assistência Comunitária	22.000,00	22.000,00	0,00	0,00	0,00	0,00	0,00	0,00	0,00	0,00	0,00	22.000,00	0,00
Previdência Social	10.000,00	10.000,00	5.000,00	5.000,00	0,02	5.000,00	0,00	0,00	0,00	0,00	0,00	5.000,00	0,00
Administração Geral	10.000,00	10.000,00	5.000,00	5.000,00	0,02	5.000,00	0,00	0,00	0,00	0,00	0,00	5.000,00	0,00
Saúde	205.000,00	215.000,00	188.000,00	188.000,00	0,76	188.000,00	30.359,95	30.359,95	0,87	30.359,95	0,87	184.640,05	0,00
Administração Geral	51.000,00	61.000,00	60.000,00	60.000,00	0,24	60.000,00	11.147,53	11.147,53	0,32	11.147,53	0,32	49.852,47	0,00
Atenção Básica	130.000,00	130.000,00	106.000,00	106.000,00	0,43	106.000,00	17.352,57	17.352,57	0,50	17.352,57	0,50	112.647,43	0,00
Assistência Hospitalar e Ambulatorial	6.000,00	6.000,00	5.000,00	5.000,00	0,02	5.000,00	0,00	0,00	0,00	0,00	0,00	6.000,00	0,00
Suporte Profilático e Terapêutico	1.000,00	1.000,00	0,00	0,00	0,00	0,00	0,00	0,00	0,00	0,00	0,00	1.000,00	0,00
Vigilância Sanitária	5.000,00	5.000,00	5.000,00	5.000,00	0,02	5.000,00	583,20	583,20	0,02	583,20	0,02	4.416,80	0,00
Vigilância Epidemiológica	12.000,00	12.000,00	12.000,00	12.000,00	0,05	12.000,00	1.276,65	1.276,65	0,04	1.276,65	0,04	10.723,35	0,00
Educação	673.000,00	533.000,00	455.000,00	455.000,00	1,85	455.000,00	101.226,59	101.226,59	2,91	101.226,59	2,91	431.773,41	0,00
Administração Geral	5.000,00	5.000,00	0,00	0,00	0,00	0,00	0,00	0,00	0,00	0,00	0,00	5.000,00	0,00
Ensino Fundamental	606.000,00	466.000,00	410.000,00	410.000,00	1,66	410.000,00	91.581,66	91.581,66	2,63	91.581,66	2,63	374.418,34	0,00
Ensino Médio	5.000,00	5.000,00	0,00	0,00	0,00	0,00	0,00	0,00	0,00	0,00	0,00	5.000,00	0,00
Ensino Profissional	5.000,00	5.000,00	0,00	0,00	0,00	0,00	0,00	0,00	0,00	0,00	0,00	5.000,00	0,00
Educação Infantil	45.000,00	45.000,00	45.000,00	45.000,00	0,18	45.000,00	9.644,93	9.644,93	0,28	9.644,93	0,28	35.355,07	0,00


FONTE: SGP - Contabilidade [8.2.1.1.1839], PREFEITURA MUNICIPAL DE JUCATI, Data: 07/03/2017 12h e 52m\*


Portaria Nº 553 de 2014


**PREFEITURA MUNICIPAL DE JUCATI**  
**RELATÓRIO RESUMIDO DA EXECUÇÃO ORÇAMENTÁRIA**  
**DEMONSTRATIVO DA EXECUÇÃO DAS DESPESAS POR FUNÇÃO E SUBFUNÇÃO**  
**ORÇAMENTOS FISCAIS E DA SEGURIDADE SOCIAL**  
**PERÍODO: Janeiro a Fevereiro 2017/BIMESTRE**

RREO - Anexo 2 (LRF, Art. 52, inciso II, alínea "c")

FUNÇÃO/SUBFUNÇÃO	DOTAÇÃO INICIAL	DOTAÇÃO ATUALIZADA	DESPESAS EMPENHADAS		SALDO	DESPESAS LIQUIDADAS		SALDO	INSCRITAS EM RESTOS A PAGAR NÃO PROCESSADOS (f)		
			BIMESTRE	ATÉ BIMESTRE (b)		BIMESTRE	ATÉ BIMESTRE (d)			%	%
Educação de Jovens e Adultos	2.000,00	2.000,00	0,00	0,00	2.000,00	0,00	0,00	2.000,00	0,00		
Educação Especial	5.000,00	5.000,00	0,00	0,00	5.000,00	0,00	0,00	5.000,00	0,00		
Agricultura	5.000,00	5.000,00	0,00	0,00	5.000,00	0,00	0,00	5.000,00	0,00		
Administração Geral	5.000,00	5.666,00	0,00	0,00	5.000,00	0,00	0,00	5.000,00	0,00		
<b>TOTAL (III=CH)</b>	<b>34.164.000,00</b>	<b>34.164.000,00</b>	<b>24.647.561,69</b>	<b>24.647.561,69</b>	<b>9.516.438,31</b>	<b>3.476.693,44</b>	<b>100,00</b>	<b>30.687.306,56</b>	<b>0,00</b>		

  
**José Fernando Peroteiro de Lima**  
 Prefeito

  
**Luiz Carlos de Araújo**  
 Coordenador Geral do Controle Interno  
 Portaria Nº 36/2017

  
 José Josué de Araújo da Silva  
 Técnico Contabil  
 CRC-PE 021.866/O-8  
 CPF 024.410.444-19



**PREFEITURA MUNICIPAL DE JUCATI**  
**ANEXO VIII**

**RELATÓRIO RESUMIDO DA EXECUÇÃO ORÇAMENTÁRIA**  
**DEMONSTRATIVO DAS RECEITAS E DESPESAS COM MANUTENÇÃO E DESENVOLVIMENTO DO ENSINO - MDE - MUNICÍPIOS**  
**ORÇAMENTO FISCAL E DA SEGURIDADE SOCIAL**

PERÍODO: Janeiro a Fevereiro 2017 / BIMESTRE Janeiro - Fevereiro

Página 1 de 5

RREO - Anexo 8 (LDB, Art. 72)

		RECEITAS DO ENSINO			RECEITAS REALIZADAS	
RECEITA RESULTANTE DE IMPOSTOS (capit. do art. 212 da Constituição)		PREVISÃO INICIAL	PREVISÃO ATUALIZADA (a)	Até o Bimestre (b)	(c) = (b/a) x 100 (%)	
<b>1. RECEITAS DE IMPOSTOS</b>		836.000,00	836.000,00	79.904,03	9,56	
1.1 - Receita Resultante do imposto sobre a Propriedade Predial e Territorial Urbana - IPTU		22.000,00	22.000,00	1.089,69	4,95	
1.1.1 - IPTU		10.000,00	10.000,00	801,07	8,01	
1.1.2 - Multas, Juros de Mora e Outros Encargos do IPTU		0,00	0,00	0,00	0,00	
1.1.3 - Dívida Ativa do IPTU		10.000,00	10.000,00	238,78	2,39	
1.1.4 - Multas, Juros de Mora, Atualização Monetária e Outros Encargos da Dívida Ativa do IPTU		2.000,00	2.000,00	49,84	2,49	
1.1.5 - (-) Deduções da Receita do IPTU		0,00	0,00	0,00	0,00	
1.2 - Receitas Resultante do Imposto sobre Transmissão Inter Vivos - ITBI		12.000,00	12.000,00	0,00	0,00	
1.2.1 - ITBI		5.000,00	5.000,00	0,00	0,00	
1.2.2 - Multas, Juros de Mora e Outros Encargos do ITBI		0,00	0,00	0,00	0,00	
1.2.3 - Dívida Ativa do ITBI		5.000,00	5.000,00	0,00	0,00	
1.2.4 - Multas, Juros de Mora, Atualização Monetária e Outros Encargos da Dívida Ativa do ITBI		2.000,00	2.000,00	0,00	0,00	
1.2.5 - (-) Deduções da Receita do ITBI		0,00	0,00	0,00	0,00	
1.3 - Receitas Resultante do Imposto sobre Serviços de Qualquer Natureza - ISS		442.000,00	442.000,00	34.937,60	7,90	
1.3.1 - ISS		430.000,00	430.000,00	34.937,60	8,13	
1.3.2 - Multas, Juros de Mora e Outros Encargos do ISS		0,00	0,00	0,00	0,00	
1.3.3 - Dívida Ativa do ISS		10.000,00	10.000,00	0,00	0,00	
1.3.4 - Multas, Juros de Mora, Atualização Monetária e Outros Encargos da Dívida Ativa do ISS		2.000,00	2.000,00	0,00	0,00	
1.3.5 - (-) Deduções da Receita de ISS		0,00	0,00	0,00	0,00	
1.4 - Receitas Resultante do Imposto de Renda Retido na Fonte - IRRF		360.000,00	360.000,00	43.876,74	12,19	
1.4.1 - IRRF		360.000,00	360.000,00	43.876,74	12,19	
1.4.2 - Multas, Juros de Mora e Outros Encargos do IRRF		0,00	0,00	0,00	0,00	
1.4.3 - Dívida Ativa do IRRF		0,00	0,00	0,00	0,00	
1.4.4 - Multas, Juros de Mora, Atualização Monetária e Outros Encargos da Dívida Ativa do IRRF		0,00	0,00	0,00	0,00	
1.4.5 - (-) Deduções da Receita do IRRF		0,00	0,00	0,00	0,00	
1.5 - Receitas Resultante do Imposto Territorial Rural - ITR (CF, art. 153, §4º, inciso III)		0,00	0,00	0,00	0,00	
1.5.1 - ITR		0,00	0,00	0,00	0,00	
1.5.2 - Multas, Juros de Mora e Outros Encargos do ITR		0,00	0,00	0,00	0,00	
1.5.3 - Dívida Ativa do ITR		0,00	0,00	0,00	0,00	
1.5.4 - Multas, Juros de Mora, Atualização Monetária e Outros Encargos da Dívida Ativa do ITR		0,00	0,00	0,00	0,00	
1.5.5 - (-) Deduções da Receita do ITR		0,00	0,00	0,00	0,00	
<b>2. RECEITAS DE TRANSFERÊNCIAS CONSTITUCIONAIS E LEGAIS</b>		14.925.000,00	14.925.000,00	2.734.108,21	18,32	
2.1 - Cota-Parte FPM		11.300.000,00	11.300.000,00	2.096.915,65	18,56	
2.1.1 - Parcela referente à CF, art. 159, I alínea b		11.300.000,00	11.300.000,00	2.096.915,65	18,56	
2.1.2 - Parcela referente à CF, art. 159, I alínea d		0,00	0,00	0,00	0,00	
2.1.3 - Parcela referente à CF, art. 159, I alínea e		0,00	0,00	0,00	0,00	
2.2 - Cota-Parte ICMS		3.000.000,00	3.000.000,00	522.168,98	17,41	
2.3 - ICMS-Desoneração - L.C. nº87/1996		10.000,00	10.000,00	1.103,12	11,03	
2.4 - Cota-Parte IPI-Exportação		10.000,00	10.000,00	1.590,51	15,91	
2.5 - Cota-Parte ITR		5.000,00	5.000,00	0,00	0,00	
2.6 - Cota-Parte IPVA		600.000,00	600.000,00	112.329,95	18,72	
2.7 - Cota-Parte IOF-Outro		0,00	0,00	0,00	0,00	

PREFEITURA MUNICIPAL DE JUCATI  
ANEXO VIII

RELATÓRIO RESUMIDO DA EXECUÇÃO ORÇAMENTÁRIA  
DEMONSTRATIVO DAS RECEITAS E DESPESAS COM MANUTENÇÃO E DESENVOLVIMENTO DO ENSINO - MDE - MUNICÍPIOS  
ORÇAMENTO FISCAL E DA SEGURIDADE SOCIAL

PERÍODO: Janeiro a Fevereiro 2017 / BIMESTRE Janeiro - Fevereiro

Página 2 de 5

RREO - Anexo 8 (LDB, Art. 72)

3. TOTAL DA RECEITA DE IMPOSTOS (1+2)

15.761.000,00 15.761.000,00 2.814.012,24

RS 1  
17,85

	RECEITAS ADICIONAIS PARA FINANCIAMENTO DO ENSINO		PREVISÃO		RECEITAS REALIZADAS	
	PREVISÃO INICIAL	PREVISÃO ATUALIZADA (a)	Até o Bimestre (b)	(c) = (b/a) x 100 (%)		
4. RECEITA DA APLICAÇÃO FINANCEIRA DE OUTROS RECURSOS DE IMPOSTOS VINCULADOS AO ENSINO	0,00	0,00	0,00	0,00		
5. RECEITA DE TRANSFERÊNCIA DO FNDE	1.440.000,00	1.440.000,00	104.192,66	7,24		
5.1 - Transferências do Salário-Educação	560.000,00	560.000,00	101.598,77	18,14		
5.2 - Transferências Diretas - PDDE	20.000,00	20.000,00	0,00	0,00		
5.3 - Transferências Diretas - PNAE	350.000,00	350.000,00	0,00	0,00		
5.4 - Transferências Diretas - PNATE	220.000,00	220.000,00	0,00	0,00		
5.5 - Outras Transferências do FNDE	250.000,00	250.000,00	0,00	0,00		
5.6 - Aplicação Financeira dos Recursos - FNDE	40.000,00	40.000,00	2.593,89	6,48		
6. RECEITA DE TRANSFERÊNCIAS DE CONVÊNIOS	350.000,00	350.000,00	10.926,52	3,12		
6.1 - Transferências de Convênios	350.000,00	350.000,00	10.926,52	3,12		
6.2 - Aplicação Financeira dos Recursos de Convênios	0,00	0,00	0,00	0,00		
7. RECEITA DE OPERAÇÕES DE CRÉDITO	0,00	0,00	0,00	0,00		
8. OUTRAS RECEITAS PARA FINANCIAMENTO DO ENSINO	0,00	0,00	0,00	0,00		
9. TOTAL DAS OUTRAS RECEITAS ADICIONAIS DO ENSINO (4+5+6+7+8)	1.790.000,00	1.790.000,00	115.119,18	6,43		

FUNDEB

	RECEITAS DO FUNDEB		PREVISÃO		RECEITAS REALIZADAS	
	PREVISÃO INICIAL	PREVISÃO ATUALIZADA (a)	Até o Bimestre (b)	(c) = (b/a) x 100 (%)		
10. RECEITAS DESTINADAS AO FUNDEB	2.985.000,00	2.985.000,00	546.821,73	18,32		
10.1 - Cota-Parte FPM Destinada ao FUNDEB - (20% de 2.1.1)	2.260.000,00	2.260.000,00	419.383,06	18,56		
10.2 - Cota-Parte ICMS Destinada ao FUNDEB - (20% de 2.2)	600.000,00	600.000,00	104.544,12	17,42		
10.3 - ICMS - Desoneração Destinada ao FUNDEB - (20% de 2.3)	2.000,00	2.000,00	110,31	5,52		
10.4 - Cota-Parte IPTU-Exportação Destinada ao FUNDEB - (20% de 2.4)	2.000,00	2.000,00	318,11	15,91		
10.5 - Cota-Parte ITR Destinada ao FUNDEB - (20% de (1.5 + 2.5))	1.000,00	1.000,00	0,00	0,00		
10.6 - Cota-Parte IPVA Destinada ao FUNDEB - (20% de 2.6)	120.000,00	120.000,00	22.466,13	18,72		
11. RECEITAS RECEBIDAS DO FUNDEB	10.375.000,00	10.375.000,00	1.841.600,16	17,75		
11.1 - Transferências de Recursos do FUNDEB	8.800.000,00	8.800.000,00	1.542.471,64	17,53		
11.2 - Complementação da União ao FUNDEB	1.500.000,00	1.500.000,00	289.677,26	19,31		
11.3 - Receita de Aplicação Financeira dos Recursos do FUNDEB	75.000,00	75.000,00	9.451,26	12,60		
12. ACRESCIMENTO RESULTANTE DAS TRANSFERÊNCIAS DO FUNDEB (11.1 - 10)	5.815.000,00	5.815.000,00	995.649,91	17,12		

	DOTAÇÃO		DESPESAS EMPENHADAS		DESPESAS LIQUIDADAS		INSCRITAS EM RESTOS A PAGAR NÃO PROCESSADOS	
	INICIAL	ATUALIZADA (d)	Até o Bimestre (e)	(f) = (e/d) x 100 (%)	Até o Bimestre (g)	(h) = (g/d) x 100 (%)	(i)	
13. PAGAMENTO DOS PROFISSIONAIS DO MAGISTÉRIO	6.123.000,00	5.880.000,00	5.705.000,00	97,02	669.137,79	11,38	0,00	0,00
13.1 - Com Educação Infantil	898.000,00	898.000,00	890.000,00	99,11	94.561,65	10,53	0,00	0,00
13.2 - Com Ensino Fundamental	5.225.000,00	4.982.000,00	4.815.000,00	96,65	574.576,14	11,53	0,00	0,00
14. OUTRAS DESPESAS	3.700.000,00	3.594.000,00	3.147.693,71	87,58	302.444,92	8,42	0,00	0,00
14.1 - Com Educação Infantil	262.000,00	262.000,00	199.097,48	75,99	9.152,26	3,49	0,00	0,00
14.2 - Com Ensino Fundamental	3.438.000,00	3.332.000,00	2.948.596,23	88,49	293.292,66	8,80	0,00	0,00
15. TOTAL DAS DESPESAS DO FUNDEB (13+14)	9.823.000,00	9.474.000,00	8.852.693,71	93,44	971.582,71	10,26	0,00	0,00

**PREFEITURA MUNICIPAL DE JUCATI  
ANEXO VIII**

**RELATÓRIO RESUMIDO DA EXECUÇÃO ORÇAMENTÁRIA  
DE MANUTENÇÃO E DESPESAS COM MANUTENÇÃO E DESENVOLVIMENTO DO ENSINO - MDE - MUNICÍPIOS**

**ORÇAMENTO FISCAL E DA SEGURIDADE SOCIAL**

Página 3 de 5

RREO - Anexo 8 (LDB, Art. 72)

RS 1

DEDUÇÕES PARA FINS DE LIMITE DO FUNDEB		Valor				
16. RESTOS A PAGAR INSCRITOS NO EXERCÍCIO SEM DISPONIBILIDADE FINANCEIRA DE RECURSOS DO FUNDEB		0,00				
16.1 - FUNDEB 60%		0,00				
16.2 - FUNDEB 40%		0,00				
17. DESPESAS CUSTEADAS COM SUPERÁVIT FINANCEIRO, DO EXERCÍCIO ANTERIOR DO FUNDEB		0,00				
17.1 - FUNDEB 60%		0,00				
17.2 - FUNDEB 40%		0,00				
18. TOTAL DAS DEDUÇÕES CONSIDERADAS PARA FINS DE LIMITE DO FUNDEB (16+17)		0,00				
INDICADORES DO FUNDEB		Valor				
19. TOTAL DAS DESPESAS DO FUNDEB PARA FINS DE LIMITE (15-18)		971.582,71				
19.1 - Mínimo de 60% do FUNDEB na Remuneração do Magistério: $(13 - (16.1 + 17.1)) / (11 \times 100\%)$		36,33				
19.2 - Máximo de 40% em Despesa com MDE, que não Remuneração do Magistério: $((14 - (16.2 + 17.2)) / (11 \times 100\%))$		16,42				
19.3 - Máxima de 5% não Aplicado no Exercício: $(100 - (19.1 + 19.2))\%$		47,25				
CONTROLE DA UTILIZAÇÃO DE RECURSOS NO EXERCÍCIO SUBSEQUENTE						
20. RECURSOS RECEBIDOS DO FUNDEB EM 2016 QUE NÃO FORAM UTILIZADOS		0,00				
21. DESPESAS CUSTEADAS COM O SALDO DO ITEM 20 ATÉ O 1º TRIMESTRE DE 2017		0,00				
MANUTENÇÃO E DESENVOLVIMENTO DO ENSINO - DESPESAS CUSTEADAS COM A RECEITA RESULTANTE DE IMPOSTOS E RECURSOS DO FUNDEB						
	PREVISÃO INICIAL	PREVISÃO ATUALIZADA (a)	RECEITAS REALIZADAS		INSCRITAS EM RESTOS A PAGAR NÃO PROCESSADOS (f)	
			Até o Bimestre (b)	(c) = (b) x 100; (%)		
22. IMPOSTOS E TRANSFERÊNCIAS DESTINADAS A MDE (25% de 3)	3.940.250,00	3.940.250,00	703.503,06		17,85	
DESPESAS COM AÇÕES TÍPICAS DE MDE						
	DOTAÇÃO INICIAL	DOTAÇÃO ATUALIZADA (d)	DESPESAS EMPENHADAS		DESPESAS LIQUIDADAS	
			Até o Bimestre (e)	(f) = (e) x 100 (%)		Até o Bimestre (g)
23. EDUCAÇÃO INFANTIL	1.160.000,00	1.160.000,00	1.089.097,48	93,89	103.713,91	8,94
23.1 Creche	0,00	0,00	0,00	0,00	0,00	0,00
23.1.1 - Despesas Custeadas com Recursos do FUNDEB	0,00	0,00	0,00	0,00	0,00	0,00
23.1.2 - Despesas Custeadas com Outros Recursos de Impostos	0,00	0,00	0,00	0,00	0,00	0,00
23.2 Pré-escola	1.160.000,00	1.160.000,00	1.089.097,48	93,89	103.713,91	8,94
23.2.1 - Despesas Custeadas com Recursos do FUNDEB	1.160.000,00	1.160.000,00	1.089.097,48	93,89	103.713,91	8,94
23.2.2 - Despesas Custeadas com Outros Recursos de Impostos	0,00	0,00	0,00	0,00	0,00	0,00
24. ENSINO FUNDAMENTAL	9.299.000,00	9.190.000,00	8.154.516,45	88,73	917.902,74	9,99
24.1 - Despesas Custeadas com Recursos do FUNDEB	8.663.000,00	8.314.000,00	7.763.596,23	93,38	867.868,80	10,44
24.2 - Despesas Custeadas com Outros Recursos de Impostos	636.000,00	876.000,00	390.920,22	44,63	50.033,94	5,71
25. ENSINO MÉDIO	53.000,00	53.000,00	0,00	0,00	0,00	0,00
26. ENSINO SUPERIOR	226.000,00	226.000,00	130.687,20	57,83	18.193,60	8,05
27. ENSINO-PROFISSIONAL NÃO INTEGRADO AO ENSINO REGULAR	39.000,00	39.000,00	0,00	0,00	0,00	0,00
28. OUTRAS	0,00	0,00	0,00	0,00	0,00	0,00
29. TOTAL DESPESAS AÇÕES TÍPICAS DE MANUTENÇÃO E DESENVOLVIMENTO (23+24+25+26+27+28)	10.777.000,00	10.668.000,00	9.374.301,13	87,87	1.039.810,25	9,75

PREFEITURA MUNICIPAL DE JUCATI  
ANEXO VIII

RELATÓRIO RESUMIDO DA EXECUÇÃO ORÇAMENTÁRIA  
DEMONSTRATIVO DAS RECEITAS E DESPESAS COM MANUTENÇÃO E DESENVOLVIMENTO DO ENSINO - MDE - MUNICÍPIOS

ORÇAMENTO FISCAL E DA SEGURIDADE SOCIAL

Página 4 de 5

PERÍODO: Janeiro a Fevereiro 2017 / BIMESTRE Janeiro - Fevereiro

RREO - Anexo 8 (LDB, Art. 72)

DEDUÇÕES CONSIDERADAS PARA FINS DE LIMITE CONSTITUCIONAL	Valor
30. RESULTADOS LÍQUIDOS DAS TRANSFERÊNCIAS DO FUNDEB = (12)	995.649,91
31. DESPESAS CUSTEADAS COM A COMPLEMENTAÇÃO DO FUNDEB NO EXERCÍCIO	289.677,26
32. RECEITA DE APLICAÇÃO FINANCEIRA DOS RECURSOS DO FUNDEB ATÉ O BIMESTRE = (50 h)	9.451,26
33. DESPESAS CUSTEADAS COM O SUPERÁVIT FINANCEIRO, DO EXERCÍCIO ANTERIOR DO FUNDEB	0,00
34. DESPESAS CUSTEADAS COM O SUPERÁVIT FINANCEIRO, DO EXERCÍCIO ANTERIOR, DE OUTROS RECURSOS DE IMPOSTOS	0,00
35. RESTOS A PAGAR INSCRITOS NO EXERCÍCIO SEM DISPONIBILIDADE FINANCEIRA DE RECURSOS DE IMPOSTOS VINCULADOS AO ENSINO*	0,00
36. CANCELAMENTO, NO EXERCÍCIO, DE RESTOS A PAGAR INSCRITOS COM DISPONIBILIDADE FINANCEIRA DE RECURSOS DE IMPOSTOS VINCULADOS AO ENSINO = (46g)	0,00
37. TOTAL DAS DEDUÇÕES CONSIDERADAS PARA FINS DE LIMITE CONSTITUCIONAL (30+31+32+33+34+35+36)	1.294.778,43
38. TOTAL DAS DESPESAS PARA FINS DE LIMITE ((23+24)+37)	-273.161,78
39. MÍNIMO DE 0,5% DAS RECEITAS RESULTANTES DE IMPOSTOS E NA MDE? ((38)/(3)x100)%	-9,71

OUTRAS INFORMAÇÕES PARA CONTROLE						
OUTRAS DESPESAS CUSTEADAS COM RECEITAS ADICIONAIS PARA FINANCIAMENTO DO ENSINO	DOTAÇÃO INICIAL	DOTAÇÃO ATUALIZADA (d)	DESPESAS EMPENHADAS		DESPESAS LIQUIDADAS	
			Até o Bimestre (e)	(f)=(e-d)x100 %	Até o Bimestre (g)	(h)=(g-d)x100 %
40. DESPESAS CUSTEADAS COM A APLICAÇÃO FINANCEIRA DE OUTROS RECURSOS DE IMPOSTOS VINCULADOS AO ENSINO	0,00	0,00	0,00	0,00	0,00	0,00
41. DESPESAS CUSTEADAS COM A CONTRIBUIÇÃO SOCIAL DO SALÁRIO-EDUCAÇÃO	345.000,00	345.000,00	243.896,76	71,27	36.098,20	10,46
42. DESPESAS CUSTEADAS COM OPERAÇÕES DE CRÉDITO	0,00	0,00	0,00	0,00	0,00	0,00
43. DESPESAS CUSTEADAS COM OUTRAS RECEITAS PARA FINANCIAMENTO DO ENSINO	245.000,00	465.210,00	330.210,00	70,98	0,00	0,00
44. TOTAL DAS OUTRAS DESPESAS CUSTEADAS COM RECEITAS ADICIONAIS PARA FINANCIAMENTO DO ENSINO	590.000,00	810.210,00	578.106,76	71,11	36.098,20	4,46
45. TOTAL GERAL DAS DESPESAS COM MDE (29+44)	11.367.000,00	11.478.210,00	9.950.407,89	86,69	1.073.908,45	9,37
RESTOS A PAGAR INSCRITOS COM DISPONIBILIDADE FINANCEIRA DE RECURSOS DE IMPOSTOS VINCULADOS AO ENSINO			SALDO ATÉ O BIMESTRE		CANCELADO EM <ANO> (g)	
46. RESTOS A PAGAR DE DESPESAS COM MDE			1.136.789,66		0,00	
46.1 - Executadas com Recursos Vinculados ao Ensino			1.136.789,66		0,00	
46.2 - Executadas com Recursos do FUNDEB			0,00		0,00	

46.1 - Executadas com Recursos Vinculados ao Ensino

46.2 - Executadas com Recursos do FUNDEB

**PREFEITURA MUNICIPAL DE JUCATI**  
**ANEXO VIII**

**RELATÓRIO RESUMIDO DA EXECUÇÃO ORÇAMENTÁRIA**  
**DEMONSTRATIVO DAS RECEITAS E DESPESAS COM MANUTENÇÃO E DESENVOLVIMENTO DO ENSINO - MDE - MUNICÍPIOS**  
**ORÇAMENTO FISCAL E DA SEGURIDADE SOCIAL**


PERÍODO: Janeiro a Fevereiro 2017 / BIMESTRE Janeiro - Fevereiro


Página 5 de 5


RREO - Anexo 8 (LDB, Art. 72)

FLUXO FINANCEIRO DOS RECURSOS DO FUNDEB		RS :
		VALOR
47. SALDO FINANCEIRO DO FUNDEB EM 31 DE DEZEMBRO DE 2016		1.057.294,40
48. (+) INGRESSO DE RECURSOS DO FUNDEB ATÉ O BIMESTRE		1.832.148,90
49. (-) PAGAMENTOS EFETUADOS ATÉ O BIMESTRE		868.026,09
49.1 - Orçamento do Exercício		868.026,09
49.2 - Restos a Pagar		0,00
50. (+) RECEITAS DE APLICAÇÃO FINANCEIRA DOS RECURSOS DO FUNDEB ATÉ O BIMESTRE		9.451,26
51. (=) SALDO FINANCEIRO DO FUNDEB NO EXERCÍCIO ATUAL		2.030.868,47

- 1) Limites mínimos anuais a serem cumpridos no encerramento do exercício.
- 2) Art. 21, § 2º, Lei 11.494/2007: "Até 3% dos recursos recebidos a conta dos Fundos, inclusive relativos à complementação de União recebidos nos termos do §1º do art. 6º desta Lei, poderão ser utilizados no 1º trimestre do exercício imediatamente subsequente, mediante abertura de crédito adicional."
- 3) Caput do artigo 212 da CF/1988
- 4) Os valores referentes à parcela dos Restos a Pagar inscritos sem disponibilidade financeira vinculada à educação deverão ser informados somente no RREO do último bimestre do exercício.
- 5) Limites mínimos anuais a serem cumpridos no encerramento do exercício, no âmbito de atuação prioritária, conforme LDB, art. 11, V.
- 6) Nos cinco primeiros bimestres do exercício o acompanhamento poderá ser feito com base na despesa empenhada ou na despesa
- 7) Essa coluna poderá ser apresentada somente no último bimestre

  
Jose Josyvaldo Rufino da Silva  
Técnico Contábil  
CRC-PE 021.866/O-8  
CPF: 024.410.444-19

  
José Luiz de Lima  
Prefeito

  
Luiz Carlos de Araujo  
CPF: Nº 457.158.234-04  
Coordenador Geral do Controle Interno  
Portaria Nº 2672017

**PREFEITURA MUNICIPAL DE JUCATI**  
**RELATÓRIO RESUMIDO DA EXECUÇÃO ORÇAMENTÁRIA**  
**DEMONSTRATIVO DA RECEITA DE IMPOSTOS E DAS DESPESAS PRÓPRIAS COM SAÚDE**  
**ORÇAMENTOS FISCAIS E DA SEGURIDADE SOCIAL**  
Referência: Janeiro - Fevereiro/2017

REF: ANEXO 12 (LC 141/2012, art. 35)

RS

RECEITAS PARA APURAÇÃO DA APLICAÇÃO EM SERVIÇOS PÚBLICOS DE SAÚDE	PREVISÃO INICIAL	PREVISÃO ATUALIZADA (a)	RECEITAS REALIZADAS	
			Jan a Fev 2017 (b)	% (b/a)
<b>RECEITAS DE IMPOSTOS LÍQUIDA (I)</b>	836.000,00	836.000,00	79.904,03	9,5
Imposto Predial e Territorial Urbano - IPTU	10.000,00	10.000,00	801,07	8,0
Imposto sobre Transmissão de Bens Intervivos - ITBI	5.000,00	5.000,00	0,00	0,0
Imposto sobre Serviços de Qualquer Natureza - ISS	430.000,00	430.000,00	34.937,60	8,1
Imposto de Renda Retido na Fonte - IRRF	360.000,00	360.000,00	43.876,74	12,1
Imposto Territorial Rural - ITR	0,00	0,00	0,00	0,0
Multas, Juros de Mora e Outros Encargos dos Impostos	0,00	0,00	0,00	0,0
Dívida Ativa dos Impostos	25.000,00	25.000,00	238,78	0,9
Multas, Juros de Mora e Outros Encargos da Dívida Ativa	6.000,00	6.000,00	49,84	0,8
<b>RECEITAS DE TRANSFERÊNCIAS CONSTITUCIONAIS E LEGAIS (II)</b>	14.925.000,00	14.925.000,00	2.734.108,21	18,3
- Parte do FPM	11.300.000,00	11.300.000,00	2.096.915,65	18,5
- Parte do ITR	5.000,00	5.000,00	0,00	0,0
- Parte do IPVA	600.000,00	600.000,00	112.329,95	18,7
- Parte do ICMS	3.000.000,00	3.000.000,00	522.168,98	17,4
- Parte IPI-Exportação	10.000,00	10.000,00	1.590,51	15,9
- Compensação Financeiras Provenientes de Impostos e Transf. Constitucionais	10.000,00	10.000,00	1.103,12	11,0
- Desoneração ICMS (LC 87/96)	10.000,00	10.000,00	1.103,12	11,0
- Outras	0,00	0,00	0,00	0,0
<b>TOTAL DAS RECEITAS PARA APURAÇÃO DA APLICAÇÃO EM AÇÕES E SERVIÇOS PÚBLICOS DE SAÚDE (III) = I+II</b>	<b>15.761.000,00</b>	<b>15.761.000,00</b>	<b>2.814.012,24</b>	<b>17,8</b>

RECEITAS ADICIONAIS PARA FINANCIAMENTO DA SAÚDE	PREVISÃO INICIAL	PREVISÃO ATUALIZADA (c)	RECEITAS REALIZADAS	
			Jan a Fev 2017 (d)	% (d/c) x 10
<b>TRANSFERÊNCIA DE RECURSOS DO SISTEMA ÚNICO DE SAÚDE-SUS</b>	2.776.000,00	2.776.000,00	1.211.061,35	43,6
Provenientes da União	2.728.000,00	2.728.000,00	1.188.432,27	43,5
Provenientes dos Estados	0,00	0,00	0,00	0,0
Proveniente de Outros Municípios	0,00	0,00	0,00	0,0
Outras Receitas do SUS	48.000,00	48.000,00	22.629,08	47,1
<b>TRANSFERÊNCIA VOLUNTÁRIAS</b>	300.000,00	300.000,00	5.411,51	1,8
<b>RECEITAS DE OPERAÇÕES DE CRÉDITO VINCULADAS À SAÚDE</b>	0,00	0,00	0,00	0,0
<b>OUTRAS RECEITAS PARA FINANCIAMENTO DA SAÚDE</b>	0,00	0,00	0,00	0,0
<b>TOTAL RECEITAS ADICIONAIS PARA FINANCIAMENTO DA SAÚDE</b>	<b>3.076.000,00</b>	<b>3.076.000,00</b>	<b>1.216.472,86</b>	<b>39,5</b>

DESPESAS COM SAÚDE (Por Grupo de Natureza da Despesa)	DOTAÇÃO INICIAL	DOTAÇÃO ATUALIZADA (e)	DESPESAS EMPENHADAS		DESPESAS LIQUIDADAS		INSCRITOS EM RESTOS A PAGAR NÃO PROCESSADO
			Jan a Fev 2017 (f)	% (f/e) x 100	Jan a Fev 2017 (g)	% (g/e) x 100	
<b>DESPESAS CORRENTE</b>	6.495.000,00	6.543.000,00	5.145.850,74	78,65	665.379,40	10,17	0,0
Pessoal e Encargos Sociais (inclui Patronal)	4.101.000,00	4.138.000,00	3.286.000,00	93,91	531.652,82	12,85	0,0
Juros e Encargos da Dívida	0,00	0,00	0,00	0,00	0,00	0,00	0,0
Outras Despesas Correntes	2.394.000,00	2.405.000,00	1.259.850,74	52,38	133.726,58	5,56	0,0
<b>DESPESAS DE CAPITAL</b>	355.000,00	297.000,00	2.989,50	1,01	2.989,50	1,01	0,0
Investimentos	355.000,00	297.000,00	2.989,50	1,01	2.989,50	1,01	0,0
Inversões Financeiras	0,00	0,00	0,00	0,00	0,00	0,00	0,0
Amortização da Dívida	0,00	0,00	0,00	0,00	0,00	0,00	0,0
<b>TOTAL DAS DESPESAS COM SAÚDE (IV)</b>	<b>6.850.000,00</b>	<b>6.840.000,00</b>	<b>5.148.840,24</b>	<b>75,28</b>	<b>668.368,90</b>	<b>9,77</b>	<b>0,0</b>

**PREFEITURA MUNICIPAL DE JUCATI**  
**RELATÓRIO RESUMIDO DA EXECUÇÃO ORÇAMENTÁRIA**  
**DEMONSTRATIVO DA RECEITA DE IMPOSTOS E DAS DESPESAS PRÓPRIAS COM SAÚDE**  
**ORÇAMENTOS FISCAIS E DA SEGURIDADE SOCIAL**

Referência: Janeiro - Fevereiro/2017

ANEXO 12 (LC 141/2012, art. 35)

RS

DESPESAS COM SAÚDE NÃO COMPUTADAS PARA FINS DE APURAÇÃO DO PERCENTUAL MÍNIMO	DOTAÇÃO INICIAL	DOTAÇÃO ATUALIZADA	DESPESAS EMPENHADAS		DESPESAS LIQUIDADAS		INSCRITOS EM RESTOS A PAGAR NÃO PROCESSADO
			Jan a Fev 2017 (f)	% (b/fvf) x 100	Jan a Fev 2017 (i)	% (i/vg) x 100	
DESPESAS COM INATIVOS E PENSIONISTAS	0,00	0,00	0,00	0,00	0,00	0,00	0,0
DESPESA COM ASSISTÊNCIA À SAÚDE QUE NÃO ATENDE O PRINCÍPIO DE ACESSO UNIVERSAL	0,00	0,00	0,00	0,00	0,00	0,00	0,0
DESPESAS CUSTEADAS COM OUTROS RECURSOS	2.957.000,00	2.999.000,00	2.374.598,85	46,12	339.786,29	50,84	0,0
Recursos de Transferência do Sistema Único de Saúde - SUS	2.957.000,00	2.999.000,00	2.374.598,85	46,12	339.786,29	50,84	0,0
Recursos de Operações de Crédito	0,00	0,00	0,00	0,00	0,00	0,00	0,0
Outros Recursos	0,00	0,00	0,00	0,00	0,00	0,00	0,0
OUTRAS AÇÕES E SERVIÇOS NÃO COMPUTADOS	0,00	0,00	0,00	0,00	0,00	0,00	0,0
RESTOS A PAGAR NÃO PROCESSADOS INSCRITOS INDEFINIDAMENTE NO EXERCÍCIO SEM DISPONIBILIDADE FINANCEIRA	0,00	0,00	0,00		0,00	0,00	0,0
DESPESAS CUSTEADAS COM DISPONIBILIDADE DE CAIXA VINCULADA AOS RESTOS A PAGAR CANCELADOS	0,00	0,00	0,00		0,00	0,00	0,0
DESPESAS CUSTEADAS COM RECURSOS VINCULADOS À PARCELA DO PERCENTUAL MÍNIMO QUE NÃO FOI APLICADA EM AÇÕES E SERVIÇOS DE SAÚDE EM EXERCÍCIOS ANTERIORES	0,00	0,00	0,00		0,00	0,00	0,0
<b>TOTAL DAS DESPESAS COM SAÚDE NÃO COMPUTADAS (v)</b>	<b>2.957.000,00</b>	<b>2.999.000,00</b>	<b>2.374.598,85</b>	<b>46,12</b>	<b>339.786,29</b>	<b>50,84</b>	<b>0,0</b>
<b>TOTAL DESPESAS COM AÇÕES E SERVIÇOS PÚBLICOS E SAUDE (VI) = (IV-V)</b>	<b>3.893.000,00</b>	<b>3.841.000,00</b>	<b>2.774.241,39</b>	<b>53,88</b>	<b>328.582,61</b>	<b>49,16</b>	<b>0,0</b>

PERCENTUAL DE APLICAÇÃO EM AÇÕES E SERVIÇOS PÚBLICOS DE SAÚDE SOBRE A RECEITA DE IMPOSTOS LÍQUIDA E TRANSFERÊNCIAS CONSTITUCIONAIS E LEGAIS (VII%) = (VI / IIIb x 100) - LIMITE CONSTITUCIONAL 15%	11,6
--	------

VALOR REFERENTE À DIFERENÇA ENTRE O VALOR EXECUTADO E O LIMITE MÍNIMO CONSTITUCIONAL [VII - (15 x IIIb)/100]	-93.519,2
--	-----------

EXECUÇÃO DOS RESTOS A PAGAR NÃO PROCESSADOS INSCRITOS COM DISPONIBILIDADE DE CAIXA	INSCRITOS	CANCELADOS/PRESCRITOS	PAGOS	A PAGAR	PARCELA CONSIDERADA NO LIMITE
Inscritos em 2014	98.828,55	0,00	0,00	98.828,55	0,00
<b>Total</b>	<b>98.828,55</b>	<b>0,00</b>	<b>0,00</b>	<b>98.828,55</b>	<b>0,00</b>

CONTROLE DAS DESPESAS CUSTEADAS COM DISPONIBILIDADE DE CAIXA VINCULADA AOS RESTOS A PAGAR CANCELADOS OU PRESCRITOS CONSIDERADOS PARA FINS DE CUMPRIMENTO DO LIMITE ARTIGO 24, § 1º e 2º	DISPONIBILIDADE DE CAIXA VINCULADA AOS RESTOS A PAGAR CANCELADOS OU PRESCRITOS		
	Saldo Inicial	Despesas custeadas no exercício de referência (j)	Saldo Final (Não Aplicado)
Restos a Pagar Cancelados ou Prescritos em ...	0,00	0,00	0,0
<b>Total (VIII)</b>	<b>0,00</b>	<b>0,00</b>	<b>0,0</b>

CONTROLE DAS DESPESAS CUSTEADAS COM RECURSOS VINCULADOS À PARCELA DO PERCENTUAL MÍNIMO NÃO APLICADA EM AÇÕES E SERVIÇOS DE SAÚDE EM EXERCÍCIOS ANTERIORES - ARTÍCULOS 25 E 26	RECURSOS VINCULADOS A DIFERENÇA DE LIMITE NÃO CUMPRIDO		
	Saldo Inicial	Despesas custeadas no exercício de referência (k)	Saldo Final (Não Aplicado)
Diferença de limites não cumprido em ...	0,00	0,00	0,0
<b>Total (IX)</b>	<b>0,00</b>	<b>0,00</b>	<b>0,0</b>

**PREFEITURA MUNICIPAL DE JUCATI**  
**RELATÓRIO RESUMIDO DA EXECUÇÃO ORÇAMENTÁRIA**  
**DEMONSTRATIVO DA RECEITA DE IMPOSTOS E DAS DESPESAS PRÓPRIAS COM SAÚDE**  
**ORÇAMENTOS FISCAIS E DA SEGURIDADE SOCIAL**  
Referência: Janeiro - Fevereiro/2017

RFO ANEXO 12 (LC 141/2012, art. 35)

RS

DESPESAS COM SAÚDE (Por Subfunção)	DOTAÇÃO INICIAL	DOTAÇÃO ATUALIZADA	DESPESAS EMPENHADAS		DESPESAS LIQUIDADAS		INSCRITOS EM RESTOS A PAGAR NÃO PROCESSADO
			Jan a Fev 2017 (j)	% (j/total) x 100	Jan a Fev 2017 (m)	% (m/total) x 100	
Administração Geral	2.837.000,00	2.879.000,00	2.332.964,80	45,31	339.786,29	50,84	0,0
tecnologia da Informação	10.000,00	10.000,00	0,00	0,00	0,00	0,00	0,0
Atenção Básica	2.937.000,00	2.874.000,00	2.394.700,05	46,51	288.953,76	43,23	0,0
Assistência Hospitalar e Ambulatorial	591.000,00	601.000,00	222.071,84	4,31	26.396,85	3,95	0,0
Atividade Profilática e Terapêutico	263.000,00	264.000,00	74.103,55	1,44	0,00	0,00	0,0
Atividade Sanitária	77.000,00	77.000,00	35.000,00	0,68	3.499,20	0,52	0,0
Atividade Epidemiológica	125.000,00	125.000,00	90.000,00	1,75	9.732,80	1,46	0,0
Atividade de Nutrição	10.000,00	10.000,00	0,00	0,00	0,00	0,00	0,0
Outras subfunções(inclui contr. Patronal)	0,00	0,00	0,00	0,00	0,00	0,00	0,0
<b>TOTAL</b>	<b>6.850.000,00</b>	<b>6.840.000,00</b>	<b>5.148.840,74</b>	<b>100,00</b>	<b>668.368,90</b>	<b>100,00</b>	<b>0,0</b>

1 Este Jilha apresentará valor somente no Relatório Resumido da Execução Orçamentária do último bimestre do exercício.

2 O valor apresentado na intercessão com a coluna "j" ou com a coluna "h+i" (último bimestre) deverá ser o mesmo apresentado no "total j".

3 O valor apresentado na intercessão com a coluna "i" ou com a coluna "h+i" (último bimestre) deverá ser o mesmo apresentado no "total k".


4 Limite anual mínimo a ser cumprido no encerramento do exercício. Deverá ser informado o limite estabelecido na Lei Orgânica do Município quando o percentual nela estabelecido for superior ao fixado na LC nº 141/2012


5 Durante o exercício esse valor servirá para o monitoramento previsto no art. 23 da LC 141/2012

6 No último bimestre, será utilizada a fórmula  $[V/(h+i) - (15 \times 111b)/100]$ .


7 Essa coluna poderá ser apresentada somente no último bimestre

  
**José Eduardo Peixoto de Lima**  
**Prefeito**

  
**Jose Josivaldo Rufino da Silva**  
**Técnico Contábil**  
**CRC/PE 021.866/O-8**  
**CPF 024.410.444-19**

  
**Luiz Carlos de Araújo**  
**CPF: Nº 457.158.234-04**  
**Coordenador Geral do Controle Interno**  
**Portaria Nº 36/2017**





DECLARAÇÃO DE PUBLICAÇÃO DO RELATÓRIO RESUMIDO DE EXECUÇÃO ORÇAMENTÁRIA

DECLARAÇÃO

Declaro, sob as penas da Lei, que o Relatório Resumido de Execução Orçamentária da Prefeitura Municipal de Jucati, relativo ao 1º Bimestre do ano de 2017, foi publicado em 27 de março de 2017, no mural da Prefeitura e no site www.jucati.pe.gov.br, contendo elementos dispostos no Art. 55 da Lei Complementar nº. 101 de 04.05.2000.

Jucati, 27 de março de 2017.

Funcionário
Adilson Marques Silvino
Secretário de Administração
Portaria 02/2017
CPF: 973.901.514-04

José Edson de Paixoto de Lima
Prefeito Constitucional

Controle Interno
Luiz Carlos de Araújo
CPF: Nº 457.158.234-04
Coordenador Geral do Controle Interno
Portaria Nº 36/2017