

RELATÓRIO RESUMIDO DE EXECUÇÃO ORÇAMENTÁRIA *6º BIMESTRE - 2016*

FUDAMENTO LEGAL

Constituição Federal:

- Art. 165 § 3º;
- Art. 198, § 2º, inciso III e § 3º;
- Art. 212;
- Art. 60 do ADCT;
- Art. 77 do ADCT.

Lei Complementar nº 101, de 2000;

- Art. 52;
- Art. 53.

Portaria STN nº 553/2014, do Tesouro Nacional.

- Manual de Elaboração do RREO

Resolução TC nº 004, de 03.06.2009 do TCE-PE.

PREFEITURA MUNICIPAL DE JUCATI
RELATÓRIO RESUMIDO DA EXECUÇÃO ORÇAMENTÁRIA
BALANÇO ORÇAMENTÁRIO
ORÇAMENTOS FISCAIS E DA SEGURIDADE SOCIAL

1 of 3

PERÍODO: Janeiro a Dezembro 2016/BIMESTRE Novembro - Dezembro

RREO - ANEXO 1 (LRF, Art. 52, inciso I, alíneas "a" e "b" do inciso II e § 1º)

RS 1

RECEITAS	PREVISÃO		RECEITAS REALIZADAS				SALDO A REALIZAR
	INICIAL	ATUALIZADA (a)	BIMESTRE	%	JAN A DEZ 2016	%	
			(b)	(b/a)	(c)	(c/a)	(a-c)
RECEITAS(EXCETO INTRA-ORÇAMENTÁRIAS)(1)	30.461.000,00	30.461.000,00	7.308.845,27	23,99	38.405.450,00	126,08	-7.944.450,00
RECEITAS CORRENTES	26.461.000,00	26.461.000,00	7.115.532,67	26,89	37.854.084,19	143,06	-11.393.084,19
RECEITA TRIBUTÁRIA	609.000,00	609.000,00	314.317,32	51,61	878.953,12	144,33	-269.953,12
Impostos	552.000,00	552.000,00	307.064,33	55,63	847.852,45	153,60	-295.852,45
IPTU	50.000,00	50.000,00	12.963,92	25,93	13.059,23	26,12	36.940,77
ITBI	12.000,00	12.000,00	20,00	0,17	2.061,79	17,18	9.938,21
ISS	230.000,00	230.000,00	30.352,82	13,19	313.320,33	136,23	-83.320,33
Outros Impostos	260.000,00	260.000,00	263.746,69	101,44	519.411,10	199,77	-259.411,10
Taxas	57.000,00	57.000,00	7.252,99	12,72	31.100,67	54,56	25.899,33
Contribuição de Melhoria	0,00	0,00	0,00	0,00	0,00	0,00	0,00
RECEITA DE CONTRIBUIÇÕES	544.000,00	544.000,00	171.826,69	31,59	603.764,69	110,99	-59.764,69
Contribuições Sociais	544.000,00	544.000,00	171.826,69	31,59	603.764,69	110,99	-59.764,69
Contribuição de Intervenção no Domínio Econômico	0,00	0,00	0,00	0,00	0,00	0,00	0,00
Contribuição de Iluminação Pública	0,00	0,00	0,00	0,00	0,00	0,00	0,00
RECEITA PATRIMONIAL	827.000,00	827.000,00	221.612,37	26,80	1.160.979,08	140,38	-333.979,08
Receitas Imobiliárias	0,00	0,00	0,00	0,00	0,00	0,00	0,00
Receitas de Valores Mobiliários	827.000,00	827.000,00	221.612,37	26,80	1.160.979,08	140,38	-333.979,08
Receitas de Concessões e Permissões	0,00	0,00	0,00	0,00	0,00	0,00	0,00
Compensação Financeiras	0,00	0,00	0,00	0,00	0,00	0,00	0,00
Outras Receitas Patrimoniais	0,00	0,00	0,00	0,00	0,00	0,00	0,00
Receita da Cessão de Direitos	0,00	0,00	0,00	0,00	0,00	0,00	0,00
Receita Decorrente do Direito de Exploração de Bens Públicos	0,00	0,00	0,00	0,00	0,00	0,00	0,00
RECEITA AGROPECUÁRIA	0,00	0,00	0,00	0,00	0,00	0,00	0,00
Receita da Produção Vegetal	0,00	0,00	0,00	0,00	0,00	0,00	0,00
Receita da Produção Animal e Derivados	0,00	0,00	0,00	0,00	0,00	0,00	0,00
Outras Receitas Agropecuárias	0,00	0,00	0,00	0,00	0,00	0,00	0,00
RECEITA INDUSTRIAL	0,00	0,00	0,00	0,00	0,00	0,00	0,00
Receita da Indústria de Transformação	0,00	0,00	0,00	0,00	0,00	0,00	0,00
Receita da Indústria de Construção	0,00	0,00	0,00	0,00	0,00	0,00	0,00
Outras Receitas da Indústria	0,00	0,00	0,00	0,00	0,00	0,00	0,00
RECEITA DE SERVIÇOS	10.000,00	10.000,00	0,00	0,00	3.011,88	30,12	6.988,12
TRANSFERÊNCIAS CORRENTES	24.373.000,00	24.373.000,00	6.371.247,78	26,14	26.537.470,94	108,88	-2.164.470,94
Transferências Intergovernamentais	24.313.000,00	24.313.000,00	6.340.949,30	26,08	26.404.832,52	108,60	-2.091.832,52
Transferências de Instituições Privadas	0,00	0,00	0,00	0,00	0,00	0,00	0,00
Transferências do Exterior	0,00	0,00	0,00	0,00	0,00	0,00	0,00
Transferências de Pessoas	0,00	0,00	0,00	0,00	0,00	0,00	0,00
Transferências de Convênios	60.000,00	60.000,00	30.297,98	50,50	132.638,42	221,06	-72.638,42
Transferências para o Combate à Fome	0,00	0,00	0,00	0,00	0,00	0,00	0,00
OUTRAS RECEITAS CORRENTES	98.000,00	98.000,00	36.528,01	37,27	8.669.904,48	88,46	-8.571.904,48
Multas e Juros de Mora	31.000,00	31.000,00	1.080,32	3,48	4.615,22	14,89	26.384,78
Indenizações e Restituições	12.000,00	12.000,00	24.900,00	207,50	8.608.462,61	737,19	-8.596.462,61
Receita da Dívida Ativa	35.000,00	35.000,00	5.651,09	14,43	29.420,37	84,06	5.579,63
Receitas Decorrentes de Aportes Periódicos para Amortização	0,00	0,00	0,00	0,00	0,00	0,00	0,00
Receitas Correntes Diversas	20.000,00	20.000,00	5.496,60	27,48	27.406,28	137,03	-7.406,28
Receita de Serviços	0,00	0,00	0,00	0,00	0,00	0,00	0,00
Receita da Indústria Extrativa Mineral	0,00	0,00	0,00	0,00	0,00	0,00	0,00
RECEITAS DE CAPITAL	4.000.000,00	4.000.000,00	193.312,60	4,83	551.365,81	13,78	3.448.634,19
OPERAÇÕES DE CRÉDITO	0,00	0,00	0,00	0,00	0,00	0,00	0,00
Operações de Crédito Internas	0,00	0,00	0,00	0,00	0,00	0,00	0,00
Operações de Crédito Externas	0,00	0,00	0,00	0,00	0,00	0,00	0,00
ALIENAÇÃO DE BENS	100.000,00	100.000,00	0,00	0,00	0,00	0,00	100.000,00
Alienação de Bens Móveis	50.000,00	50.000,00	0,00	0,00	0,00	0,00	50.000,00
Alienação de Bens Imóveis	50.000,00	50.000,00	0,00	0,00	0,00	0,00	50.000,00
ARMORTIZAÇÃO DE EMPRÉSTIMOS	0,00	0,00	0,00	0,00	0,00	0,00	0,00
TRANSFERÊNCIAS DE CAPITAL	3.900.000,00	3.900.000,00	193.312,60	4,96	551.365,81	14,14	3.348.634,19
Transferências Intergovernamentais	1.000.000,00	1.000.000,00	193.312,60	19,33	246.317,60	24,63	753.682,40
Transferências de Instituições Privadas	0,00	0,00	0,00	0,00	0,00	0,00	0,00
Transferências do Exterior	0,00	0,00	0,00	0,00	0,00	0,00	0,00
Transferências de Pessoas	0,00	0,00	0,00	0,00	0,00	0,00	0,00
Transferência de Outras Instituições Públicas	0,00	0,00	0,00	0,00	0,00	0,00	0,00
Transferências de Convênios	2.900.000,00	2.900.000,00	0,00	0,00	305.048,21	10,52	2.594.951,79
Transferência para o Combate à Fome	0,00	0,00	0,00	0,00	0,00	0,00	0,00
OUTRAS RECEITAS DE CAPITAL	0,00	0,00	0,00	0,00	0,00	0,00	0,00
Integralização do Capital Social	0,00	0,00	0,00	0,00	0,00	0,00	0,00
Remuneração das Disponibilidades	0,00	0,00	0,00	0,00	0,00	0,00	0,00
Receitas de Capital Diversas	0,00	0,00	0,00	0,00	0,00	0,00	0,00

PREFEITURA MUNICIPAL DE JUCATI
RELATÓRIO RESUMIDO DA EXECUÇÃO ORÇAMENTÁRIA
BALANÇO ORÇAMENTÁRIO
ORÇAMENTOS FISCAIS E DA SEGURIDADE SOCIAL


2 of 3


PERÍODO: Janeiro a Dezembro 2016/BIMESTRE Novembro - Dezembro


RREO – ANEXO I (LRF, Art. 52, inciso I, alíneas "a" e "b" do inciso II e § 1º)

RS 1

RECEITAS	PREVISÃO		RECEITAS REALIZADAS				SALDO A REALIZAR (a-c)
	INICIAL	ATUALIZADA (a)	BIMESTRE (b)	JAN A DEZ 2016		A REALIZAR (a-c)	
				% (b/a)	% (c/a)		
RECEITAS INTRA-ORÇAMENTARIAS (II)	907.000,00	907.000,00	307.471,07	33,90	1.175.481,40	129,60	-268.481,40
RECEITAS CORRENTES	907.000,00	907.000,00	307.471,07	33,90	1.175.481,40	129,60	-268.481,40
RECEITA TRIBUTARIA	0,00	0,00	0,00	0,00	0,00	0,00	0,00
Impostos	0,00	0,00	0,00	0,00	0,00	0,00	0,00
Taxas	0,00	0,00	0,00	0,00	0,00	0,00	0,00
Contribuicao de Melhoria	0,00	0,00	0,00	0,00	0,00	0,00	0,00
RECEITA DE CONTRIBUICOES	882.000,00	882.000,00	307.028,24	34,81	1.174.298,54	133,14	-292.298,54
Contribuicoes Sociais	882.000,00	882.000,00	307.028,24	34,81	1.174.298,54	133,14	-292.298,54
Contribuicoes Economicas	0,00	0,00	0,00	0,00	0,00	0,00	0,00
RECEITA PATRIMONIAL	0,00	0,00	0,00	0,00	0,00	0,00	0,00
Receitas Imobiliares	0,00	0,00	0,00	0,00	0,00	0,00	0,00
Receitas de Valores Mobiliarios	0,00	0,00	0,00	0,00	0,00	0,00	0,00
Receitas de Concessões e Permissões	0,00	0,00	0,00	0,00	0,00	0,00	0,00
Compensação Financeiras	0,00	0,00	0,00	0,00	0,00	0,00	0,00
Outras Receitas Patrimoniais	0,00	0,00	0,00	0,00	0,00	0,00	0,00
RECEITA AGROPECUARIA	0,00	0,00	0,00	0,00	0,00	0,00	0,00
Receita da Produção Vegetal	0,00	0,00	0,00	0,00	0,00	0,00	0,00
Receita da Produção Animal e Derivados	0,00	0,00	0,00	0,00	0,00	0,00	0,00
Outras Receitas Agropecuarias	0,00	0,00	0,00	0,00	0,00	0,00	0,00
RECEITA INDUSTRIAL	0,00	0,00	0,00	0,00	0,00	0,00	0,00
Receita da Indústria de Transformação	0,00	0,00	0,00	0,00	0,00	0,00	0,00
Receita da Indústria de Construção	0,00	0,00	0,00	0,00	0,00	0,00	0,00
Outras Receitas da Indústria	0,00	0,00	0,00	0,00	0,00	0,00	0,00
RECEITA DE SERVIÇOS	0,00	0,00	0,00	0,00	0,00	0,00	0,00
TRANSFERENCIAS CORRENTES	0,00	0,00	0,00	0,00	0,00	0,00	0,00
Transferências Intergovernamentais	0,00	0,00	0,00	0,00	0,00	0,00	0,00
Transferências de Instituições Privadas	0,00	0,00	0,00	0,00	0,00	0,00	0,00
Transferências do Exterior	0,00	0,00	0,00	0,00	0,00	0,00	0,00
Transferências de Pessoas	0,00	0,00	0,00	0,00	0,00	0,00	0,00
Transferências de Convênios	0,00	0,00	0,00	0,00	0,00	0,00	0,00
OUTRAS RECEITAS CORRENTES	25.000,00	25.000,00	442,83	1,77	1.182,86	4,73	23.817,14
Multas e Juros de Mora	25.000,00	25.000,00	442,83	1,77	1.182,86	4,73	23.817,14
Indenizações e Restituições	0,00	0,00	0,00	0,00	0,00	0,00	0,00
Receita da Dívida Ativa	0,00	0,00	0,00	0,00	0,00	0,00	0,00
Receitas Correntes Diversas	0,00	0,00	0,00	0,00	0,00	0,00	0,00
RECEITAS DE CAPITAL	0,00	0,00	0,00	0,00	0,00	0,00	0,00
OPERAÇÕES DE CRÉDITO	0,00	0,00	0,00	0,00	0,00	0,00	0,00
Operações de Crédito Internas	0,00	0,00	0,00	0,00	0,00	0,00	0,00
Operações de Crédito Externas	0,00	0,00	0,00	0,00	0,00	0,00	0,00
ALIENAÇÃO DE BENS	0,00	0,00	0,00	0,00	0,00	0,00	0,00
Alienação de Bens Móveis	0,00	0,00	0,00	0,00	0,00	0,00	0,00
Alienação de Bens Imóveis	0,00	0,00	0,00	0,00	0,00	0,00	0,00
ARMORTIZAÇÃO DE EMPRÉSTIMOS	0,00	0,00	0,00	0,00	0,00	0,00	0,00
TRANSFERENCIAS DE CAPITAL	0,00	0,00	0,00	0,00	0,00	0,00	0,00
Transferências Intergovernamentais	0,00	0,00	0,00	0,00	0,00	0,00	0,00
Transferências de Instituições Privadas	0,00	0,00	0,00	0,00	0,00	0,00	0,00
Transferências do Exterior	0,00	0,00	0,00	0,00	0,00	0,00	0,00
Transferências de Pessoas	0,00	0,00	0,00	0,00	0,00	0,00	0,00
Transferência de Outras Instit. Públicas	0,00	0,00	0,00	0,00	0,00	0,00	0,00
Transferências de Convênios	0,00	0,00	0,00	0,00	0,00	0,00	0,00
Transferência para o Combate à Fome	0,00	0,00	0,00	0,00	0,00	0,00	0,00
OUTRAS RECEITAS DE CAPITAL	0,00	0,00	0,00	0,00	0,00	0,00	0,00
Integralização do Capital Social	0,00	0,00	0,00	0,00	0,00	0,00	0,00
Remuneração das Disponibilidades	0,00	0,00	0,00	0,00	0,00	0,00	0,00
Receitas de Capital Diversas	0,00	0,00	0,00	0,00	0,00	0,00	0,00
SUBTOTAL DAS RECEITAS (III)=(I+II)	31.368.000,00	31.368.000,00	7.616.316,34	24,28	39.580.931,40	126,18	-8.212.931,40
OPERAÇÕES DE CRÉDITO - REFINANCIAMENTO (IV)	0,00	0,00	0,00	0,00	0,00	0,00	0,00
Operações de Crédito Internas	0,00	0,00	0,00	0,00	0,00	0,00	0,00
Mobiliária	0,00	0,00	0,00	0,00	0,00	0,00	0,00
Contratual	0,00	0,00	0,00	0,00	0,00	0,00	0,00
Operações de Crédito Externas	0,00	0,00	0,00	0,00	0,00	0,00	0,00
Mobiliária	0,00	0,00	0,00	0,00	0,00	0,00	0,00
Contratual	0,00	0,00	0,00	0,00	0,00	0,00	0,00
SUBTOTAL COM REFINANCIAMENTO (V) = (III+IV)	31.368.000,00	31.368.000,00	7.616.316,34	24,28	39.580.931,40	126,18	-8.212.931,40
DÉFICIT (VI)							
TOTAL (VII) = (V+VI)	31.368.000,00	31.368.000,00	7.616.316,34	24,28	39.580.931,40	126,18	-8.212.931,40
SALDOS DE EXERCÍCIOS ANTERIORES (UTILIZADOS)			0,00		0,00		
Superávit Financeiro			0,00		0,00		
Reabertura de Créditos Adicionais			0,00		0,00		


Gerson Henrique de Melo
PREFEITO


Controladoria Municipal
Luiz Carlos de Araújo
CPF: 457.158.234-04
Controlador


Jose Josivaldo Rulino da Silva
Técnico Contabil
CRC-PE 021.866/O-8
CPF 024.410.444-19

PREFEITURA MUNICIPAL DE JUCATI
RELATÓRIO RESUMIDO DA EXECUÇÃO ORÇAMENTÁRIA
BALANÇO ORÇAMENTÁRIO

ORÇAMENTOS FISCAIS E DA SEGURIDADE SOCIAL


PERÍODO: Janeiro a Dezembro 2016/BIMESTRE Novembro - Dezembro

3 of 3

RREO - ANEXO I (LRF, Art. 52, inciso I, alíneas "a", "e", "b", do inciso II e § 1º)

DESPESAS	DOTAÇÃO INICIAL	DOTAÇÃO ATUALIZADA	DESPESAS EMPENHADAS		SALDO (e) = (e-f)	DESPESAS LIQUIDADAS		SALDO (f) = (e-h)	DESPESAS PAGAS ATÉ O BIMESTRE	INSCRITAS EM RESTOS A PAGAR NÃO PROCESSADOS*
			BIMESTRE	JAN A DEZ 2016		BIMESTRE	JAN A DEZ 2016			
(d)	(e)	(f)	(g)	(e-f)	(h)	(f)	(k)			
DESPESAS (EXCETO INTRA-ORÇAMENTÁRIAS)(VIII)	30.721.000,00	37.481.817,69	2.247.926,55	35.230.425,65	2.231.392,04	8.896.528,77	33.568.463,71	3.913.353,98	33.506.401,45	1.681.961,94
DESPESAS CORRENTES	27.538.000,00	32.694.027,68	1.710.414,18	30.983.927,21	1.995.100,47	8.141.121,24	30.690.154,36	2.003.873,32	30.672.282,10	8.772,85
PESSOAL E ENCARGOS SOCIAIS	17.147.000,00	19.403.882,31	2.602.786,53	18.705.563,21	698.319,10	5.249.579,28	18.702.615,65	701.266,66	18.699.967,95	2.947,56
JUROS E ENCARGOS DA DÍVIDA	115.000,00	115.000,00	-16.999,61	93.900,39	21.999,61	3.298,92	93.900,39	21.999,61	93.900,39	0,00
OUTRAS DESPESAS CORRENTES	10.276.000,00	13.174.245,37	-875.372,74	11.899.463,61	1.274.781,76	2.888.243,04	11.893.638,32	1.280.607,05	11.878.413,76	5.825,29
DESPESAS DE CAPITAL	2.588.000,00	4.786.790,01	571.512,37	4.551.498,44	235.291,57	755.407,53	2.878.309,35	1.908.480,66	2.834.119,35	1.673.189,09
INVESTIMENTOS	2.386.000,00	4.633.792,01	541.266,32	4.390.350,92	223.429,92	732.124,50	2.357.111,00	1.896.629,01	2.672.971,00	1.555.189,09
INVERSÕES FINANCEIRAS	0,00	0,00	0,00	0,00	0,00	0,00	0,00	0,00	0,00	0,00
AMORTIZAÇÃO DA DÍVIDA	202.000,00	173.000,00	-3.851,65	161.148,35	11.851,65	22.282,93	161.148,35	11.851,65	161.148,35	0,00
RESERVA DE CONTINGÊNCIA	300.000,00	1.000,00	0,00	0,00	1.000,00	0,00	0,00	1.000,00	0,00	0,00
RESERVA DO RPPS	295.000,00	0,00	0,00	0,00	0,00	0,00	0,00	0,00	0,00	0,00
DESPESAS (INTRA-ORÇAMENTÁRIAS)(IX)	647.000,00	998.100,00	-21.461,18	927.705,46	70.394,54	215.930,15	927.606,81	70.493,19	927.606,81	98,65
DESPESAS CORRENTES	647.000,00	998.100,00	-21.461,18	927.705,46	70.394,54	215.930,15	927.606,81	70.493,19	927.606,81	98,65
PESSOAL E ENCARGOS SOCIAIS	0,00	0,00	0,00	0,00	0,00	0,00	0,00	0,00	0,00	0,00
JUROS E ENCARGOS DA DÍVIDA	0,00	0,00	0,00	0,00	0,00	0,00	0,00	0,00	0,00	0,00
OUTRAS DESPESAS CORRENTES	0,00	0,00	0,00	0,00	0,00	0,00	0,00	0,00	0,00	0,00
DESPESAS DE CAPITAL	0,00	0,00	0,00	0,00	0,00	0,00	0,00	0,00	0,00	0,00
INVESTIMENTOS	0,00	0,00	0,00	0,00	0,00	0,00	0,00	0,00	0,00	0,00
INVERSÕES FINANCEIRAS	0,00	0,00	0,00	0,00	0,00	0,00	0,00	0,00	0,00	0,00
AMORTIZAÇÃO DA DÍVIDA	0,00	0,00	0,00	0,00	0,00	0,00	0,00	0,00	0,00	0,00
RESERVA DE CONTINGÊNCIA	0,00	0,00	0,00	0,00	0,00	0,00	0,00	0,00	0,00	0,00
RESERVA DO RPPS	0,00	0,00	0,00	0,00	0,00	0,00	0,00	0,00	0,00	0,00
SUBTOTAL DAS DESPESAS (X) = VIII + IX	31.368.000,00	38.479.917,69	2.226.465,37	36.178.131,11	2.301.786,58	9.112.458,92	34.496.070,52	3.983.847,17	34.434.008,26	1.682.060,59
ANULACÃO DA DÍVIDA - REFINANCIAMENTO 3 (XI)	0,00	0,00	0,00	0,00	0,00	0,00	0,00	0,00	0,00	0,00
Amortização da Dívida Interna	0,00	0,00	0,00	0,00	0,00	0,00	0,00	0,00	0,00	0,00
Dívida Mobiliária	0,00	0,00	0,00	0,00	0,00	0,00	0,00	0,00	0,00	0,00
Outras Dívidas	0,00	0,00	0,00	0,00	0,00	0,00	0,00	0,00	0,00	0,00
Amortização da Dívida Externa	0,00	0,00	0,00	0,00	0,00	0,00	0,00	0,00	0,00	0,00
Dívida Mobiliária	0,00	0,00	0,00	0,00	0,00	0,00	0,00	0,00	0,00	0,00
Outras Dívidas	0,00	0,00	0,00	0,00	0,00	0,00	0,00	0,00	0,00	0,00
SUBTOTAL COM REFINANCIAMENTO (XII) = (X + XI)	31.368.000,00	38.479.917,69	2.226.465,37	36.178.131,11	2.301.786,58	9.112.458,92	34.496.070,52	3.983.847,17	34.434.008,26	1.682.060,59
SUPERÁVIT (XIII)						5.084.860,88				
TOTAL (XIV) = (XII + XIII)	31.368.000,00	38.479.917,69	2.226.465,37	36.178.131,11		9.112.458,92	39.580.931,40		34.434.008,26	1.682.060,59


Gerson Henrique de Melo
PREFEITO


Controladoria Municipal
Luiz Carlos de Araújo
CPF: 457.158.234-04
Controlador

José Josivaldo Rulino da Silva
 Técnico Contábil
 CRC-PE 021.866/O-8
 CPF: 024.410.444-19

PREFEITURA MUNICIPAL DE JUCATI
RELATORIO RESUMIDO DA EXECUÇÃO ORÇAMENTÁRIA
DEMONSTRATIVO DA EXECUÇÃO DAS DESPESAS POR FUNÇÃO E SUBFUNÇÃO
ORÇAMENTOS FISCAIS E DA SEGURIDADE SOCIAL

PERÍODO: Janeiro a Dezembro 2016/BIMESTRE

RREO - Anexo 2 (LRF, Art. 52, inciso II, alínea "c")

RS 1

FUNÇÃO/SUBFUNÇÃO	DOTAÇÃO INICIAL	DOTAÇÃO ATUALIZADA	DESPESAS EMPENHADAS			SALDO (c) = (a-b)	DESPESAS LIQUIDADAS			SALDO (e) = (a-d)	INSCRITAS EM RESTOS A PAGAR NÃO PROCESSADOS (f)
			BIMESTRE	ATÉ BIMESTRE	%		BIMESTRE	ATÉ BIMESTRE	%		
	(a)		2.247.926,55	35.250.425,65	97,44	2.231.392,04	8.896.528,77	33.568.463,71	97,31	3.913.353,98	1.681.961,94
DESPESAS (EXCETO INTRA-ORÇAMENTÁRIAS) (f)	30.721.000,00	37.481.817,69	2.247.926,55	35.250.425,65	97,44	2.231.392,04	8.896.528,77	33.568.463,71	97,31	3.913.353,98	1.681.961,94
Legislativa											
Atividade Legislativa	1.278.000,00	1.276.900,00	176.182,97	978.409,10	2,70	298.490,90	167.410,12	969.636,25	2,81	307.263,75	8.772,85
Atividade Legislativa	1.253.000,00	1.250.800,00	171.214,52	953.232,11	2,67	297.567,89	162.648,12	944.665,61	2,74	306.134,39	8.566,50
Atividade Legislativa	25.000,00	26.100,00	4.968,35	25.176,99	0,07	925,01	4.762,00	24.970,64	0,07	1.129,36	296,35
Administrativa	2.623.000,00	2.449.200,00	62.037,92	2.301.852,78	6,36	147.347,22	487.591,10	2.301.852,78	6,67	147.347,22	0,00
Administração Geral	1.817.000,00	1.802.700,00	83.624,96	1.719.858,53	4,75	82.841,47	353.687,56	1.719.858,53	4,99	82.841,47	0,00
Administração Financeira	585.000,00	485.800,00	-4.130,98	456.920,92	1,26	28.879,08	115.531,58	456.920,92	1,32	28.879,08	0,00
Controle Interno	69.000,00	44.000,00	-2.248,00	40.752,00	0,11	3.248,00	7.890,00	40.752,00	0,12	3.248,00	0,00
Tecnologia da Informação	40.000,00	38.500,00	0,00	30.711,30	0,08	7.788,70	6.500,00	30.711,30	0,09	7.788,70	0,00
Formação de Recursos Humanos	13.000,00	0,00	0,00	0,00	0,00	0,00	0,00	0,00	0,00	0,00	
Comunicação Social	62.000,00	61.000,00	-15.321,06	44.643,92	0,12	16.356,08	3.868,96	44.643,92	0,13	16.356,08	0,00
Defesa Civil	37.000,00	17.200,00	113,00	8.966,11	0,02	8.233,89	113,00	8.966,11	0,03	8.233,89	0,00
Assistência Social	1.938.000,00	1.976.000,00	-265.275,84	1.580.705,59	4,37	395.294,41	360.248,46	1.580.705,59	4,58	395.294,41	0,00
Administração Geral	535.000,00	667.500,00	24.321,51	618.380,14	1,71	49.119,86	172.004,19	618.380,14	1,79	49.119,86	0,00
Administração Financeira	5.000,00	0,00	0,00	0,00	0,00	0,00	0,00	0,00	0,00	0,00	
Formação de Recursos Humanos	20.000,00	0,00	0,00	0,00	0,00	0,00	0,00	0,00	0,00	0,00	
Assistência ao Idoso	33.000,00	14.200,00	2.300,00	10.450,00	0,03	3.750,00	3.500,00	10.450,00	0,03	3.750,00	0,00
Assistência ao Portador de Deficiência	27.000,00	2.000,00	0,00	0,00	0,00	2.000,00	0,00	0,00	0,00	2.000,00	
Assistência à Criança e ao Adolescente	517.000,00	527.910,00	-116.241,84	396.005,32	1,09	131.904,68	85.185,86	396.005,32	1,15	131.904,68	0,00
Assistência Comunitária	706.000,00	593.390,00	-99.523,46	462.386,28	1,28	131.003,72	92.025,31	462.386,28	1,34	131.003,72	0,00
Alimentação e Nutrição	95.000,00	171.000,00	-76.132,05	93.483,85	0,26	77.516,15	7.533,10	93.483,85	0,27	77.516,15	0,00
Previdência Social	1.757.000,00	1.757.500,00	130.522,45	1.579.133,95	4,36	178.366,05	312.164,43	1.579.133,95	4,58	178.366,05	0,00
Administração Geral	246.000,00	181.000,00	-9.432,70	114.312,06	0,32	66.687,94	30.750,62	114.312,06	0,33	66.687,94	0,00
Previdência do Regime Estatutário	1.511.000,00	1.576.500,00	139.955,15	1.464.821,89	4,05	111.678,11	281.413,81	1.464.821,89	4,25	111.678,11	0,00
Saúde	5.610.000,00	6.691.200,00	-303.771,59	5.890.512,70	16,28	800.687,30	1.462.609,52	5.890.512,70	17,08	800.687,30	0,00
Administração Geral	2.216.000,00	3.173.850,00	122.468,49	2.887.590,56	7,98	286.259,44	857.905,19	2.887.590,56	8,37	286.259,44	0,00
Tecnologia da Informação	10.000,00	0,00	0,00	0,00	0,00	0,00	0,00	0,00	0,00	0,00	
Atenção Básica	2.591.000,00	2.734.350,00	-227.943,94	2.406.784,93	6,65	327.565,07	496.518,29	2.406.784,93	6,98	327.565,07	0,00
Assistência Hospitalar e Ambulatorial	386.000,00	544.400,00	-44.898,71	420.641,64	1,16	123.758,36	81.204,12	420.641,64	1,22	123.758,36	0,00
Suporte Profilático e Terapêutico	200.000,00	105.800,00	-124.105,53	77.087,47	0,21	28.712,53	7.701,76	77.087,47	0,22	28.712,53	0,00
Vigilância Sanitária	72.000,00	26.000,00	-5.386,45	20.513,55	0,06	5.486,45	3.645,00	20.513,55	0,06	5.486,45	0,00
Vigilância Epidemiológica	130.000,00	102.500,00	-23.905,45	73.594,55	0,20	28.905,45	15.635,16	73.594,55	0,21	28.905,45	0,00
Alimentação e Nutrição	5.000,00	4.300,00	0,00	4.300,00	0,01	0,00	0,00	4.300,00	0,01	0,00	
Educação	12.148.000,00	16.329.663,70	2.002.539,44	16.064.373,59	44,40	265.290,11	4.745.533,66	14.930.065,12	43,28	1.399.598,58	1.134.308,47
Administração Geral	430.000,00	1.664.431,91	1.217.556,09	1.627.302,20	4,50	37.129,71	1.355.724,68	1.627.302,20	4,72	37.129,71	0,00
Administração Financeira	5.000,00	0,00	0,00	0,00	0,00	0,00	0,00	0,00	0,00	0,00	
Formação de Recursos Humanos	4.000,00	4.000,00	0,00	0,00	0,00	4.000,00	0,00	0,00	0,00	4.000,00	

FONTE: SCPI - Contabilidade [87/161817] - PREFEITURA MUNICIPAL DE JUCATI. Data/hora da emissão: 26/Jan/2017 12h e 19m

Portaria Nº 553 de 2014

PREFEITURA MUNICIPAL DE JUCATI
RELATORIO RESUMIDO DA EXECUÇÃO ORÇAMENTÁRIA
DEMONSTRATIVO DA EXECUÇÃO DAS DESPESAS POR FUNÇÃO E SUBFUNÇÃO
ORÇAMENTOS FISCAIS E DA SEGURIDADE SOCIAL
PERÍODO: Janeiro a Dezembro 2016/BIMESTRE

RREO - Anexo 2 (LRF, Art. 52, inciso II, alínea "c")

RS 1

FUNÇÃO/SUBFUNÇÃO	DOTAÇÃO INICIAL	DOTAÇÃO ATUALIZADA	DESPESAS EMPENHADAS			DESPESAS LIQUIDADAS			SALDO (e) = (a-b)	SALDO (e) = (a-d)	INSCRITAS EM RESTOS A PAGAR NÃO PROCESSADOS (f)		
			BIMESTRE		ATÉ BIMESTRE		BIMESTRE					ATÉ BIMESTRE	
			(a)	(b)	% (b/total a)	(c)	(d)	% (d/total d)					
Alimentação e Nutrição	540.000,00	549.000,00	-602.688,90	548.597,27	1,52	402,73	52.938,52	548.597,27	1,59	402,73	0,00		
Ensino Fundamental	9.487.000,00	12.497.931,79	1.416.968,52	12.383.735,51	34,23	114.196,28	3.040.058,84	11.249.427,04	32,61	1.248.504,75	1.134.308,47		
Ensino Médio	48.000,00	8.000,00	0,00	0,00	0,00	8.000,00	0,00	0,00	0,00	8.000,00	0,00		
Ensino Profissional	34.000,00	7.000,00	0,00	0,00	0,00	7.000,00	0,00	0,00	0,00	7.000,00	0,00		
Ensino Superior	196.000,00	219.000,00	29.514,40	209.514,40	0,58	9.485,60	37.339,20	209.514,40	0,61	9.485,60	0,00		
Educação Infantil	1.160.000,00	1.231.000,00	-22.436,87	1.164.763,31	3,22	66.235,69	236.139,50	1.164.763,31	3,38	66.235,69	0,00		
Educação de Jovens e Adultos	161.000,00	141.300,00	-36.353,80	130.460,90	0,36	10.839,10	23.332,92	130.460,90	0,38	10.839,10	0,00		
Educação Especial	36.000,00	7.000,00	0,00	0,00	0,00	7.000,00	0,00	0,00	0,00	7.000,00	0,00		
Diffusão do Conhecimento Científico e Tecnológico	26.000,00	0,00	0,00	0,00	0,00	0,00	0,00	0,00	0,00	0,00	0,00		
Abastecimento	21.000,00	1.000,00	0,00	0,00	0,00	1.000,00	0,00	0,00	0,00	1.000,00	0,00		
Cultura	460.000,00	655.500,00	-152.474,35	652.616,20	1,80	2.883,80	5.700,00	652.616,20	1,89	2.883,80	0,00		
Administração Financeira	5.000,00	0,00	0,00	0,00	0,00	0,00	0,00	0,00	0,00	0,00	0,00		
Patrimônio Histórico, Artístico e Arqueológico	10.000,00	0,00	0,00	0,00	0,00	0,00	0,00	0,00	0,00	0,00	0,00		
Turismo	445.000,00	655.500,00	-152.474,35	652.616,20	1,80	2.883,80	5.700,00	652.616,20	1,89	2.883,80	0,00		
Urbanismo	1.886.000,00	1.478.028,80	22.750,51	1.434.460,89	3,96	43.520,94	291.330,43	1.397.938,28	4,05	80.090,52	36.522,61		
Administração Geral	1.411.000,00	1.401.828,80	-23.095,51	1.358.307,86	3,75	43.520,94	282.007,02	1.358.307,86	3,94	43.520,94	0,00		
Infra-Estrutura Urbana	460.000,00	76.200,00	45.846,02	76.153,03	0,21	46,97	9.323,41	39.630,42	0,11	36.569,58	36.522,61		
Serviços Urbanos	15.000,00	0,00	0,00	0,00	0,00	0,00	0,00	0,00	0,00	0,00	0,00		
Habituação	50.000,00	0,00	0,00	0,00	0,00	0,00	0,00	0,00	0,00	0,00	0,00		
Habituação Urbana:	50.000,00	0,00	0,00	0,00	0,00	0,00	0,00	0,00	0,00	0,00	0,00		
Saneamento	330.000,00	29.000,00	-53.678,00	28.072,00	0,08	928,00	0,00	28.072,00	0,08	928,00	0,00		
Saneamento Básico Rural:	20.000,00	0,00	0,00	0,00	0,00	0,00	0,00	0,00	0,00	0,00	0,00		
Saneamento Básico Urbano	330.000,00	29.000,00	-50.678,00	28.072,00	0,08	928,00	0,00	28.072,00	0,08	928,00	0,00		
Gestão Ambiental	270.000,00	723.358,01	13.005,21	717.924,47	1,98	5.433,54	42.673,37	215.506,46	0,62	507.791,55	502.358,01		
Preservação e Conservação Ambiental	120.000,00	90.000,00	-4.576,79	85.135,26	0,24	4.864,74	11.639,37	85.135,26	0,25	4.864,74	0,00		
Recuperação de Áreas Degradadas	15.000,00	0,00	0,00	0,00	0,00	0,00	0,00	0,00	0,00	0,00	0,00		
Recursos Hídricos	135.000,00	633.358,01	17.582,00	632.789,21	1,75	568,80	31.034,00	130.431,20	0,38	502.926,81	502.358,01		
Agricultura	1.084.000,00	3.103.080,80	-5.530,63	3.070.170,30	8,49	32.910,50	355.216,11	3.070.170,30	8,90	32.910,50	0,00		
Administração Geral	974.000,00	3.075.580,80	-5.530,63	3.045.072,30	8,42	30.508,50	354.268,11	3.045.072,30	8,83	30.508,50	0,00		
Abastecimento	110.000,00	27.500,00	0,00	25.098,00	0,07	2.402,00	948,00	25.098,00	0,07	2.402,00	0,00		
Comércio e Serviços	45.000,00	0,00	0,00	0,00	0,00	0,00	0,00	0,00	0,00	0,00	0,00		
Tecnologia da Informação	20.000,00	0,00	0,00	0,00	0,00	0,00	0,00	0,00	0,00	0,00	0,00		
Promoção Comercial	25.000,00	0,00	0,00	0,00	0,00	0,00	0,00	0,00	0,00	0,00	0,00		
Energia	12.000,00	2.000,00	0,00	0,00	0,00	2.000,00	0,00	0,00	0,00	2.000,00	0,00		
Energia Elétrica	12.000,00	2.000,00	0,00	0,00	0,00	2.000,00	0,00	0,00	0,00	2.000,00	0,00		
Transporte	91.000,00	3.000,00	0,00	0,00	0,00	3.000,00	0,00	0,00	0,00	3.000,00	0,00		

FONTE: SCPI - Contabilidade [8.7.16.1817], PREFEITURA MUNICIPAL DE JUCATI. Data/hora da emissão: 26/jan/2017 12h e 19m*

Portaria Nº 553 de 2014

PREFEITURA MUNICIPAL DE JUCATI
RELATÓRIO RESUMIDO DA EXECUÇÃO ORÇAMENTÁRIA
DEMONSTRATIVO DA EXECUÇÃO DAS DESPESAS POR FUNÇÃO E SUBFUNÇÃO
ORÇAMENTOS FISCAIS E DA SEGURIDADE SOCIAL
PERÍODO: Janeiro a Dezembro 2016/BIMESTRE

RREO - Anexo 2 (LRF, Art. 52, inciso II, alínea "c")

RS 1

FUNÇÃO/SUBFUNÇÃO	DOTAÇÃO INICIAL	DOTAÇÃO ATUALIZADA	DESPESAS EMPENHADAS			DESPESAS LIQUIDADAS			SALDO	INSCRITAS EM RESTOS A PAGAR NÃO PROCESSADOS (f)
			BIMESTRE	ATÉ BIMESTRE	%	BIMESTRE	ATÉ BIMESTRE	%		
Transporte Rodoviário	91.000,00	3.000,00	0,00	0,00	0,00	0,00	0,00	3.000,00	0,00	
Desporto e Lazer	126.000,00	59.000,00	0,00	53.411,00	0,15	5.589,00	0,00	5.589,00	0,00	
Desporto Comunitário	100.000,00	0,00	0,00	0,00	0,00	0,00	0,00	0,00	0,00	
Lazer	26.000,00	59.000,00	0,00	53.411,00	0,15	5.589,00	0,00	5.589,00	0,00	
Encargos Especiais	398.000,00	947.386,38	618.618,46	898.783,08	2,48	48.603,30	666.051,57	898.783,08	2,61	
Serviço da Dívida Interna	326.000,00	830.386,38	516.635,12	794.339,74	2,20	36.046,64	564.068,23	794.339,74	2,30	
Outros Encargos Especiais	72.000,00	117.000,00	101.983,34	104.443,34	0,29	12.556,66	101.983,34	104.443,34	0,30	
Reserva de Contingência	595.000,00	1.000,00	0,00	0,00	0,00	1.000,00	0,00	1.000,00	0,00	
Reserva de Contingência	595.000,00	1.000,00	0,00	0,00	0,00	1.000,00	0,00	1.000,00	0,00	
DESPESAS INTRA-ORÇAMENTÁRIAS (II)	647.000,00	998.100,00	-21.461,18	927.705,46	2,56	70.394,54	215.930,15	927.606,81	2,69	70.493,19
Legislativa	18.000,00	19.100,00	2.530,21	10.750,00	0,03	8.350,00	2.431,56	10.651,35	0,03	8.448,65
Ação Legislativa	15.000,00	16.100,00	2.530,21	10.750,00	0,03	5.350,00	2.431,56	10.651,35	0,03	5.448,65
Controle Interno	3.000,00	3.000,00	0,00	0,00	0,00	3.000,00	0,00	0,00	0,00	3.000,00
Administração	105.000,00	101.000,00	-289,93	99.610,49	0,28	1.389,51	23.589,31	99.610,49	0,29	1.389,51
Administração Geral	95.000,00	101.000,00	-289,93	99.610,49	0,28	1.389,51	23.589,31	99.610,49	0,29	1.389,51
Administração Financeira	5.000,00	0,00	0,00	0,00	0,00	0,00	0,00	0,00	0,00	0,00
Defesa Civil	5.000,00	0,00	0,00	0,00	0,00	0,00	0,00	0,00	0,00	0,00
Assistência Social	43.000,00	10.000,00	-4.326,32	5.673,68	0,02	4.326,32	1.344,48	5.673,68	0,02	4.326,32
Administração Geral	10.000,00	10.000,00	-4.326,32	5.673,68	0,02	4.326,32	1.344,48	5.673,68	0,02	4.326,32
Assistência à Criança e ao Adolescente	11.000,00	0,00	0,00	0,00	0,00	0,00	0,00	0,00	0,00	0,00
Assistência Comunitária	22.000,00	0,00	0,00	0,00	0,00	0,00	0,00	0,00	0,00	0,00
Previdência Social	10.000,00	10.000,00	-10.000,00	0,00	0,00	10.000,00	0,00	0,00	0,00	10.000,00
Administração Geral	10.000,00	10.000,00	-10.000,00	0,00	0,00	10.000,00	0,00	0,00	0,00	10.000,00
Saúde	151.000,00	197.000,00	-267,29	166.134,71	0,46	30.865,29	38.661,27	166.134,71	0,48	30.865,29
Administração Geral	46.000,00	76.000,00	4.850,89	65.252,89	0,18	10.747,11	16.125,07	65.252,89	0,19	10.747,11
Atenção Básica	80.000,00	96.000,00	4.926,33	85.926,33	0,24	10.073,67	19.787,24	85.926,33	0,25	10.073,67
Assistência Hospitalar e Ambulatorial	5.000,00	10.000,00	-6.847,60	3.152,40	0,01	6.847,60	0,00	3.152,40	0,01	6.847,60
Vigilância Sanitária	5.000,00	5.000,00	-1.167,20	3.832,80	0,01	1.167,20	874,80	3.832,80	0,01	1.167,20
Vigilância Epidemiológica	10.000,00	10.000,00	-2.029,71	7.970,29	0,02	2.029,71	1.874,16	7.970,29	0,02	2.029,71
Educação	315.000,00	661.000,00	-9.107,85	645.536,58	1,78	15.463,42	149.903,53	645.536,58	1,87	15.463,42
Administração Geral	5.000,00	0,00	0,00	0,00	0,00	0,00	0,00	0,00	0,00	0,00
Ensino Fundamental	268.000,00	610.000,00	-10.138,42	597.499,18	1,65	12.500,82	138.120,31	597.499,18	1,73	12.500,82
Ensino Médio	5.000,00	0,00	0,00	0,00	0,00	0,00	0,00	0,00	0,00	0,00
Ensino Profissional	5.000,00	0,00	0,00	0,00	0,00	0,00	0,00	0,00	0,00	0,00
Educação Infantil	25.000,00	49.000,00	1.030,57	48.037,40	0,13	962,60	11.783,22	48.037,40	0,14	962,60
Educação de Jovens e Adultos	2.000,00	2.000,00	0,00	0,00	0,00	2.000,00	0,00	0,00	0,00	2.000,00


FONTE: SCPI - Contabilidade (87.16.1817), PREFEITURA MUNICIPAL DE JUCATI, Data/hora da emissão: 26/jan/2017 12h e 19m

Portaria Nº 553 de 2014


PREFEITURA MUNICIPAL DE JUCATI
RELATORIO RESUMIDO DA EXECUÇÃO ORÇAMENTÁRIA
DEMONSTRATIVO DA EXECUÇÃO DAS DESPESAS POR FUNÇÃO E SUBFUNÇÃO
ORÇAMENTOS FISCAIS E DA SEGURIDADE SOCIAL
PERÍODO: Janeiro a Dezembro 2016/BIMESTRE

RR00 - Anexo 2 (LRF, Art. 52, inciso II, alínea "c")

FUNÇÃO/SUBFUNÇÃO	DOTAÇÃO INICIAL	DOTAÇÃO ATUALIZADA	DESPESAS EMPENHADAS		SALDO	DESPESAS LIQUIDADAS		SALDO	INSCRITAS EM RESTOS A PAGAR NÃO PROCESSADOS (f)
			BIMESTRE	ATÉ BIMESTRE		BIMESTRE	ATÉ BIMESTRE		
			(a)	(b)	(c) = (a-b)	(d)	(e) = (a-d)	(f)	
Educação Especial	5.000,00	0,00	0,00	0,00	0,00	0,00	0,00	0,00	0,00
Agricultura	5.000,00	0,00	0,00	0,00	0,00	0,00	0,00	0,00	0,00
Administração Geral	5.336,00	0,00	0,00	0,00	0,00	0,00	0,00	0,00	0,00
TOTAL (III) = (I+II)	15.336,00	0,00	0,00	0,00	0,00	0,00	0,00	0,00	0,00


 Jose Josivaldo Rufino da Silva
 Técnico Contábil
 CRC-PE 021.86610-8
 CPF 024.410.444-19


 Carlos Henrique de Melo
 PREFEITO



 Controladoria Municipal
 Luiz Carlos de Araújo
 CPF: 457.158.234-04
 Controlador


PREFEITURA MUNICIPAL DE JUCATI
RELATÓRIO RESUMIDO DA EXECUÇÃO ORÇAMENTÁRIA
DEMONSTRATIVO DA RECEITA CORRENTE LÍQUIDA
ORÇAMENTO FISCAL E DA SEGURIDADE SOCIAL
JAN/2016 A DEZ/2016


RREO - ANEXO 3 (LRF, Art. 53, inciso I)

R\$ 1

ESPECIFICAÇÃO	EVOLUÇÃO DA RECEITA REALIZADA NOS ÚLTIMOS 12 MESES												TOTAL ÚLTIMOS 12 MESES)	PREVISÃO ATUALIZADA
	JAN/2016	FEV/2016	MAR/2016	ABR/2016	MAY/2016	JUN/2016	JUL/2016	AGO/2016	SET/2016	OUT/2016	NOV/2016	DEZ/2016		
RECEITAS CORRENTES (I)	2.692.436,46	2.423.648,52	2.278.387,88	2.243.599,87	3.142.775,06	11.045.623,91	2.400.809,34	2.398.767,20	1.993.502,99	2.269.150,44	3.229.002,61	4.624.976,09	40.742.680,37	29.186.000,00
RECEITA TRIBUTÁRIA	138.126,74	22.470,16	39.479,29	35.967,63	38.523,66	144.379,83	32.338,56	61.738,94	18.102,97	33.508,02	71.962,73	242.354,59	878.953,12	609.000,00
IPTU	0,00	39,90	22,51	0,00	0,00	0,00	0,00	0,00	0,00	33,00	3.789,38	9.174,44	13.059,23	50.000,00
ISS	78.268,55	7.559,79	10.040,99	10.877,60	9.977,20	115.617,58	8.920,23	22.341,99	5.615,18	13.767,40	14.171,49	16.162,33	313.320,33	230.000,00
ITBI	0,00	60,00	512,00	172,00	100,00	388,70	247,50	160,00	0,00	401,59	20,00	0,00	2.061,79	12.000,00
IRRF	51.322,56	11.621,27	25.040,74	25.655,13	27.026,51	27.121,25	21.757,93	37.452,30	19.927,59	18.838,73	52.763,61	210.983,08	519.411,10	360.000,00
Outras receitas Tributárias	8.535,63	3.189,10	3.863,05	1.262,90	519,65	1.252,30	1.412,90	1.784,65	1.560,20	467,30	1.218,25	6.034,74	31.100,67	57.000,00
RECEITA DE CONTRIBUIÇÕES	69.160,64	39.311,18	38.768,88	37.964,28	40.770,58	48.033,49	41.532,69	41.632,74	40.401,62	34.361,50	48.155,59	123.671,10	603.764,69	544.300,00
RECEITA PATRIMONIAL	72.538,51	67.228,07	81.534,33	74.702,43	81.326,78	92.709,56	120.692,26	129.228,14	115.925,79	103.480,34	102.671,48	118.941,39	1.160.979,08	827.000,00
RECEITA AGROPECUÁRIA	0,00	0,00	0,00	0,00	0,00	0,00	0,00	0,00	0,00	0,00	0,00	0,00	0,00	0,00
RECEITA INDUSTRIAL	0,00	0,00	0,00	0,00	0,00	0,00	0,00	0,00	0,00	0,00	0,00	0,00	0,00	0,00
RECEITA DE SERVIÇO	0,00	0,00	0,00	0,00	1.276,24	0,00	0,00	1.730,64	0,00	0,00	0,00	0,00	3.611,88	10.000,00
TRANSFERÊNCIAS CORRENTES	2.409.210,35	2.292.121,49	2.115.924,87	2.090.977,86	2.979.085,75	2.175.180,58	2.203.287,30	2.160.608,77	1.799.453,86	2.090.522,48	3.003.021,71	4.106.672,10	29.426.067,12	27.098.000,00
Cota Parte do FPM	859.245,37	832.262,13	653.848,02	777.284,86	1.277.225,89	853.922,09	946.886,21	767.774,19	624.353,81	757.899,98	1.382.777,84	2.161.617,48	11.895.697,87	10.400.000,00
Cota Parte do ICMS	251.914,88	173.660,90	261.637,34	236.705,92	280.605,50	230.984,39	151.331,71	266.821,43	230.588,51	211.108,12	318.375,92	307.318,01	2.921.052,63	2.800.000,00
Cota Parte do IPVA	13.574,95	19.713,75	79.054,68	42.275,49	67.276,85	15.424,21	111.868,71	12.229,97	4.060,51	57.520,43	4.597,20	5.249,11	432.845,86	400.000,00
Cota Parte do ITR	145,76	243.624,63	12,57	13,28	-243.770,39	7,97	0,00	0,00	5,00	202,78	24,84	0,00	266,44	5.000,00
Transf. da LC 87/1995	561,64	35.291,44	561,64	561,64	-34.167,64	562,16	562,16	562,16	562,16	562,16	562,16	562,16	6.743,84	10.000,00
Transf. da LC 61/1989	632,99	428,88	410,30	389,50	486,43	291,08	59,93	402,72	124,19	384,19	487,51	463,72	4.561,44	10.000,00
Transferências do FUNDEB	880.787,37	739.184,97	770.087,23	734.069,36	1.106.339,21	764.836,00	653.432,12	719.550,68	613.069,69	698.871,26	970.650,51	1.159.100,01	9.809.978,41	8.600.000,00
Outras Transferências Correntes	402.347,39	247.954,79	350.313,09	299.677,81	525.089,90	309.152,68	339.146,46	393.267,62	326.689,99	363.973,56	325.545,73	472.361,61	4.355.520,63	4.873.000,00
Outras Receitas Correntes	3.400,22	2.517,62	2.680,51	3.982,67	1.791,65	8.585.320,45	2.958,53	3.827,97	19.618,75	7.278,10	3.191,10	33.336,91	8.669.904,48	98.000,00
DEDUÇÕES (II)	294.375,74	300.307,54	237.873,86	249.410,49	310.302,34	268.271,88	218.117,90	251.190,88	212.346,48	239.897,04	389.520,70	520.752,02	3.492.360,87	3.269.000,00
Contrib. do Servidor sobre o Plano de Previdência	69.160,64	39.311,18	38.768,88	37.964,28	40.770,58	48.033,49	41.532,69	41.632,74	40.401,62	34.361,50	48.155,59	123.671,10	603.764,69	544.000,00
Compens. Financeira entre Regimes Previd.	0,00	0,00	0,00	0,00	0,00	0,00	0,00	0,00	0,00	0,00	0,00	0,00	0,00	0,00
Declaração da Receita para Formação do FUNDEB	225.215,10	260.996,36	199.104,98	211.446,21	267.531,36	220.238,39	176.585,21	209.558,14	171.938,86	205.535,54	341.365,11	397.080,92	2.888.596,18	2.725.000,00
RECEITA CORRENTE LÍQUIDA (I)-(II)	2.398.060,72	2.123.340,98	2.040.514,02	1.994.189,38	2.832.472,72	10.777.352,03	2.182.691,44	2.147.576,32	1.781.162,51	2.069.253,40	2.839.481,91	4.104.224,07	37.250.319,50	25.917.000,00


Gerson Henrique de Melo
PREFEITO


Luiz Carlos de Araújo
CPF: 457.158.234-04
Controlador


Jose Josuvaldo Rufino da Silva
 Técnico Contabil
 CRC-PE 021.866/O-8
 CPF: 024.410.444-19

PREFEITURA MUNICIPAL DE JUCATI
RELATÓRIO RESUMIDO DA EXECUÇÃO ORÇAMENTÁRIA
DEMONSTRATIVOS DAS RECEITAS E DESPESAS PREVIDENCIÁRIAS
DO REGIME PRÓPRIO DOS SERVIDORES PÚBLICOS

PERÍODO: Janeiro a Dezembro 2016/BIMESTRE Novembro - Dezembro

1 of 3

RREO - ANEXO 4 (LRF, art. 53, inciso II)

R\$ 1

RECEITAS PREVIDENCIÁRIAS	PREVISÃO INICIAL	PREVISÃO ATUALIZADA	RECEITAS REALIZADAS	
			Jan a Dez 2016	Jan a Dez 2015
RECEITAS PREVIDENCIÁRIAS - RPPS (EXCETO INTRA-ORÇAMENTÁRIAS) (I)	1.165.000,00	1.165.000,00	1.322.107,41	1.054.148,11
RECEITAS CORRENTES	1.165.000,00	1.165.000,00	1.322.107,41	1.054.148,11
Receita de Contribuição dos Segurados	544.000,00	544.000,00	603.764,69	462.432,25
Pessoal Civil	544.000,00	544.000,00	603.764,69	462.432,25
Ativo	543.000,00	543.000,00	603.764,69	462.432,25
Inativo	1.000,00	1.000,00	0,00	0,00
Pensionista	0,00	0,00	0,00	0,00
Pessoal Militar	0,00	0,00	0,00	0,00
Ativo	0,00	0,00	0,00	0,00
Inativo	0,00	0,00	0,00	0,00
Pensionista	0,00	0,00	0,00	0,00
Outras Receitas de Contribuições	0,00	0,00	0,00	0,00
Receita Patrimonial	600.000,00	600.000,00	717.480,30	590.924,27
Receitas Imobiliárias	0,00	0,00	0,00	0,00
Receitas de Valores Mobiliários	600.000,00	600.000,00	717.480,30	590.924,27
Outras Receitas Patrimoniais	0,00	0,00	0,00	0,00
Receita de Serviços	0,00	0,00	0,00	0,00
Outras Receitas Correntes	21.000,00	21.000,00	862,42	791,59
Compensação Previdenciária do RGPS para o RPPS	0,00	0,00	0,00	0,00
Demais Receitas Correntes	21.000,00	21.000,00	862,42	791,59
RECEITAS DE CAPITAL	0,00	0,00	0,00	0,00
Alienação de Bens, Direitos e Ativos	0,00	0,00	0,00	0,00
Amortização de Empréstimo	0,00	0,00	0,00	0,00
Outras Receitas de Capital	0,00	0,00	0,00	0,00
RECEITAS PREVIDENCIÁRIAS - RPPS (INTRA-ORÇAMENTÁRIAS) (II)	907.000,00	907.000,00	1.175.481,40	707.388,03
TOTAL DAS RECEITAS PREVIDENCIÁRIAS - RPPS (III) = (I+II)	2.072.000,00	2.072.000,00	2.497.588,81	1.761.536,14

FONTE: SCPI - Contabilidade [8.21.16.1817] - PREFEITURA MUNICIPAL DE JUCATI, Data/hora da emissão: 26/jan/2017 12h e 30m"

Portaria Nº 553 de 2014

PREFEITURA MUNICIPAL DE JUCATI
RELATÓRIO RESUMIDO DA EXECUÇÃO ORÇAMENTÁRIA
DEMONSTRATIVOS DAS RECEITAS E DESPESAS PREVIDENCIÁRIAS
DO REGIME PRÓPRIO DOS SERVIDORES PÚBLICOS

PERÍODO: Janeiro a Dezembro 2016/BIMESTRE Novembro - Dezembro

2 of 3

RREO - ANEXO 4 (LRF, art. 53, inciso II)

RS 1

DESPESAS PREVIDENCIÁRIAS	DOTAÇÃO INICIAL	DOTAÇÃO ATUALIZADA	DESPESAS EMPENHADAS		DESPESAS LIQUIDADAS		INSCRITAS EM RESTOS A PAGAR NÃO PROCESSADOS	
			Jan a Dez/2016	Jan a Dez/2015	Jan a Dez/2016	Jan a Dez/2015	Em 2016	Em 2015
DESPESAS PREVIDENCIÁRIAS - RPPS (EXCETO INTRA-ORÇAMENTÁRIAS) (IV)								
ADMINISTRAÇÃO	1.767.000,00	1.767.500,00	1.579.133,95	1.393.603,11	1.579.133,95	1.388.603,11	0,00	5.000,00
Despesas Correntes	264.000,00	197.000,00	114.312,06	94.910,97	114.312,06	89.910,97	0,00	5.000,00
Despesas de Capital	194.000,00	197.000,00	114.312,06	93.251,97	114.312,06	88.251,97	0,00	5.000,00
PROVIDÊNCIA	70.000,00	0,00	0,00	1.659,00	0,00	1.659,00	0,00	0,00
Pessoal Civil	1.503.000,00	1.570.500,00	1.464.821,89	1.298.692,14	1.464.821,89	1.298.692,14	0,00	0,00
Aposentados	1.503.000,00	1.570.500,00	1.464.821,89	1.298.692,14	1.464.821,89	1.298.692,14	0,00	0,00
Pensões	1.765.000,00	1.245.500,00	1.225.121,05	1.086.739,66	1.225.121,05	1.086.739,66	0,00	0,00
Outros Benefícios Previdenciários	102.000,00	192.000,00	173.517,90	105.010,51	173.517,90	105.010,51	0,00	0,00
Pessoal Militar	136.000,00	133.000,00	66.182,94	106.941,97	66.182,94	106.941,97	0,00	0,00
Reformas	0,00	0,00	0,00	0,00	0,00	0,00	0,00	0,00
Pensões	0,00	0,00	0,00	0,00	0,00	0,00	0,00	0,00
Outros Benefícios Previdenciários	0,00	0,00	0,00	0,00	0,00	0,00	0,00	0,00
Outras Despesas Previdenciárias	0,00	0,00	0,00	0,00	0,00	0,00	0,00	0,00
Compensação Previdenciária do RPPS para o RGPS	0,00	0,00	0,00	0,00	0,00	0,00	0,00	0,00
Demais Despesas Previdenciárias	0,00	0,00	0,00	0,00	0,00	0,00	0,00	0,00
DESPESAS PREVIDENCIÁRIAS - RPPS (INTRA-ORÇAMENTÁRIAS) (V)	10.000,00	10.000,00	0,00	0,00	0,00	0,00	0,00	0,00
TOTAL DAS DESPESAS PREVIDENCIÁRIAS - RPPS (VI) = (IV+V)	1.777.000,00	1.777.500,00	1.579.133,95	1.393.603,11	1.579.133,95	1.388.603,11	0,00	5.000,00
RESULTADO PREVIDENCIÁRIO (VII) = (III-VI)	295.000,00	294.500,00	918.454,86	367.933,03	918.454,86	372.933,03	0,00	-5.000,00

APORTES DE RECURSOS PARA O REGIME PRÓPRIO DE PREVIDÊNCIA DO SERVIDOR

	APORTES REALIZADOS
TOTAL DOS APORTES PARA O RPPS	0,00
Plano Financeiro	0,00
Recursos para Cobertura de Insuficiências Financeiras	0,00
Recursos para Formação de Reserva	0,00
Outros Aportes para o RPPS	0,00
Plano Previdenciário	0,00
Recursos para Cobertura de Deficit Financeiro	0,00
Recursos para Cobertura de Deficit Atual	0,00
Outros Aportes para o RPPS	0,00

RESERVA ORÇAMENTÁRIA DO RPPS

VALOR	PREVISÃO ORÇAMENTÁRIA
	0,00

BENS E DIREITOS DO RPPS

CAIXA	PERÍODO DE REFERÊNCIA
	Em 2016
	Em 2015
	0,00

FONTE: SCPI - Contabilidade [87.1.16.1817] - PREFEITURA MUNICIPAL DE JUCATI, Data hora da emissão: 26/jan/2017 12h e 30m*

Portaria Nº 553 de 2014

PREFEITURA MUNICIPAL DE JUCATI
RELATÓRIO RESUMIDO DA EXECUÇÃO ORÇAMENTÁRIA
DEMONSTRATIVOS DAS RECEITAS E DESPESAS PREVIDENCIÁRIAS
DO REGIME PRÓPRIO DOS SERVIDORES PÚBLICOS
PERÍODO: Janeiro a Dezembro 2016/BIMESTRE Novembro - Dezembro


3 of 3


RREO - ANEXO 4 (LRF, art. 53, inciso II)
 BANCOS CONTA MOVIMENTO
 INVESTIMENTOS
 OUTROS BENS E DIREITOS

RS I
 5.976.749,37
 0,00
 0,00

	RECEITAS INTRA-ORÇAMENTÁRIAS - RPPS		PREVISÃO ATUALIZADA	RECEITAS REALIZADAS	
	PREVISÃO INICIAL			Jan a Dez 2016	Jan a Dez 2015
RECEITAS CORRENTES (VIII)	907.000,00		907.000,00	1.175.481,40	707.388,03
Receitas de Contribuições	882.000,00		882.000,00	1.174.298,54	707.265,51
Patronal	722.000,00		722.000,00	1.047.762,23	575.967,62
Pessoal Civil	722.000,00		722.000,00	1.047.762,23	575.967,62
Ativo					
Inativo	0,00		0,00	0,00	0,00
Pensionista	0,00		0,00	0,00	0,00
Pessoal Militar	0,00		0,00	0,00	0,00
Ativo	0,00		0,00	0,00	0,00
Inativo	0,00		0,00	0,00	0,00
Pensionista	0,00		0,00	0,00	0,00
Para Cobertura de Déficit Atuarial	0,00		0,00	0,00	0,00
Em Regime de Débitos e Parcelamentos	0,00		0,00	0,00	0,00
Receita Patrimonial	0,00		0,00	0,00	0,00
Receita de Serviços	0,00		0,00	0,00	0,00
Outras Receitas Correntes	0,00		0,00	0,00	0,00
Outras Receitas de Capital (IX)	25.000,00		25.000,00	1.182,86	122,52
RECEITAS DE CAPITAL (IX)					
Alienação de Bens	0,00		0,00	0,00	0,00
Amortização de Empréstimos	0,00		0,00	0,00	0,00
Outras Receitas de Capital	0,00		0,00	0,00	0,00
TOTAL DAS RECEITAS PREVIDENCIÁRIAS INTRA-ORÇAMENTÁRIAS (X) = (VIII + IX)	907.000,00		907.000,00	1.175.481,40	707.388,03

	DESPESAS INTRA-ORÇAMENTÁRIAS - RPPS		DOTAÇÃO ATUALIZADA	DESPESAS EMPENHADAS		DESPESAS LIQUIDADAS		INSCRITAS EM RESTOS A PAGAR NÃO PROCESSADOS	
	DOTAÇÃO INICIAL			Jan a Dez/2016	Jan a Dez/2015	Jan a Dez/2016	Jan a Dez/2015	Em 2016	Em 2015
ADMINISTRAÇÃO (XI)	10.000,00		10.000,00	0,00	0,00	0,00	0,00	0,00	0,00
Despesas Correntes	10.000,00		10.000,00	0,00	0,00	0,00	0,00	0,00	0,00
Despesas de Capital	0,00		0,00	0,00	0,00	0,00	0,00	0,00	0,00
TOTAL DAS DESPESAS PREVIDENCIÁRIAS INTRA-ORÇAMENTÁRIAS (XII) = (XI)	10.000,00		10.000,00	0,00	0,00	0,00	0,00	0,00	0,00


Luiz Carlos de Araújo
 CPF: 457.458.234-04
 Controlador


Jose Josivaldo Azeiteiro da Silva
 Técnico Contábil
 CRC-PE 021.866/O-8
 CPF 024.410.444-19


Getzel Henrique de Melo
 PREFEITO

PREFEITURA MUNICIPAL DE JUCATI
RELATÓRIO RESUMIDO DA EXECUÇÃO ORÇAMENTÁRIA
DEMONSTRATIVO DO RESULTADO NOMINAL
ORÇAMENTO FISCAL E DA SEGURIDADE SOCIAL
PERÍODO: Janeiro a Dezembro 2016/BIMESTRE Novembro - Dezembro

RREO – Anexo 5 (LRF, art 53, inciso III)

RS 1

DÍVIDA FISCAL LÍQUIDA	SALDO		
	Em 31 Dez 2015	Em 31 Out 2016	Em 31 Dez 2016
	(a)	(b)	(c)
DÍVIDA CONSOLIDADA (I)	1.379.582,68	1.214.582,68	1.218.434,33
DEDUÇÕES (II)	236.629,55	6.175.624,03	3.722.773,57
Disponibilidade de Caixa Bruta	1.278.169,76	6.329.979,21	3.546.532,76
Demais Haveres Financeiros	204.503,12	204.503,12	204.503,12
(-) Restos a Pagar Processados (Exceto Precatórios)	1.246.043,33	358.858,30	28.262,31
DÍVIDA CONSOLIDADA LÍQUIDA (III)=(I-II)	1.142.953,13	-4.961.041,35	-2.504.339,24
RECEITA DE PRIVATIZAÇÕES (IV)	0,00	0,00	0,00
PASSIVOS RECONHECIDOS (V)	0,00	0,00	0,00
DÍVIDA FISCAL LÍQUIDA (III+IV-V)	1.142.953,13	-4.961.041,35	-2.504.339,24

RESULTADO NOMINAL	PERÍODO DE REFERÊNCIA	
	No Bimestre	JAN A DEZ 2016
	(c-b)	(c-a)
RESULTADO NOMINAL	2.456.702,11	-3.647.292,37

DISCRIMINAÇÃO DA META FISCAL	VALOR CORRENTE
META DE RESULTADO NOMINAL FIXADA NO ANEXO DE METAS FISCAIS DA LDO P/ O EXERCÍCIO DE REFERÊNCIA	-697.000,00

REGIME PREVIDENCIÁRIO			
DÍVIDA FISCAL LÍQUIDA PREVIDENCIÁRIA	SALDO		
	Em 31 Dez 2015	Bimestre Anterior	JAN A DEZ 2016
	DÍVIDA CONSOLIDADA PREVIDENCIÁRIA (VII)	39.060.264,40	39.060.264,40
Passivo Atuarial	39.060.264,40	39.060.264,40	39.060.264,40
Demais Dividas	0,00	0,00	0,00
DEDUÇÕES (VIII)	5.226.387,18	5.858.687,45	6.126.404,22
Disponibilidade de Caixa Bruta	5.081.006,49	5.709.032,60	5.976.749,37
Investimentos	0,00	0,00	0,00
Demais Haveres Financeiros	149.654,85	149.654,85	149.654,85
(-) Restos a Pagar Processados	4.274,16	0,00	0,00
DÍVIDA CONSOLIDADA LÍQUIDA PREVIDENCIÁRIA (IX)=(VII-VIII)	33.833.877,22	33.201.576,95	32.933.860,18
PASSIVOS RECONHECIDOS (X)	0,00	0,00	0,00
DÍVIDA FISCAL LÍQUIDA PREVIDENCIÁRIA (XI)=(IX-X)	33.833.877,22	33.201.576,95	32.933.860,18


Gerson Henrique de Melo
PREFEITO


Controladoria Municipal
Luiz Carlos de Araújo
CPF: 457.158.234-04
Controlador


Jose Josivaldo Rufino da Silva
Técnico Contábil
CRC-PE 021.866/O-8
CPF 024.410.444-19

PREFEITURA MUNICIPAL DE JUCATI
RELATÓRIO RESUMIDO DA EXECUÇÃO ORÇAMENTÁRIA
DEMONSTRATIVO DO RESULTADO PRIMÁRIO
ORÇAMENTO FISCAL E DA SEGURIDADE SOCIAL

PERÍODO: Janeiro a Dezembro 2016/BIMESTRE Novembro - Dezembro

Page 1 of 2

RR00 - ANEXO 6 (LRF, art 53, inciso III)

RS 1

RECEITAS PRIMÁRIAS	PREVISÃO ATUALIZADA	RECEITAS REALIZADAS	
		Jan a Dez 2016	Jan a Dez 2015
RECEITAS PRIMÁRIAS CORRENTES (I)	26.541.000,00	37.868.586,51	24.680.100,03
Receita Tributária	609.000,00	878.953,12	550.352,61
IPTU	50.000,00	13.059,23	21.130,65
ISS	230.000,00	313.320,33	243.132,41
ITBI	12.000,00	7.061,79	8.205,71
IRRF	260.000,00	519.411,10	251.915,79
Taxas	57.000,00	31.100,67	45.968,05
Contribuição de Melhoria	0,00	0,00	0,00
Outras Receitas Tributárias	0,00	0,00	0,00
Receita de Contribuições	1.426.000,00	1.778.063,23	1.169.697,76
Receitas Previdenciárias	1.426.000,00	1.778.063,23	1.169.697,76
Outras Receitas de Contribuições	0,00	0,00	0,00
Receita Patrimonial Líquida	0,00	0,00	0,00
Receita Patrimonial	827.000,00	1.160.979,08	777.759,48
(-)Aplicações Financeiras	827.000,00	1.160.979,08	777.759,48
Transferências Correntes	24.373.000,00	26.537.470,94	22.937.706,33
LC 61/89	8.000,00	3.649,10	25.845,92
LC 87/96	8.000,00	5.395,12	5.403,59
Convênios	60.000,00	132.638,42	65.534,98
FPM	8.320.000,00	9.679.596,28	8.257.361,07
ICMS	2.240.000,00	2.336.842,04	2.269.007,39
IPVA	5.200.000,00	346.276,18	266.971,38
ITR	4.000,00	213,18	302,06
Outras Transferências Correntes	13.413.000,00	14.037.860,62	12.041.795,51
Demais Receitas Correntes	133.000,00	8.674.099,22	22.343,33
Dívida Ativa	35.000,00	29.420,37	16.883,18
Diversas Receitas Correntes	98.000,00	8.644.678,85	5.460,15
RECEITAS DE CAPITAL (II)	4.000.000,00	551.365,81	353.629,71
Operações de Crédito (III)	0,00	0,00	0,00
Amortização de Emprestitos (IV)	0,00	0,00	0,00
Alienação de Bens (V)	100.000,00	551.365,81	353.629,71
Transferências de Capital	3.900.000,00	305.048,21	293.629,71
Convênios	2.900.000,00	246.317,60	60.000,00
Outras Transferências de Capital	1.000.000,00	0,00	0,00
Outras Receitas de Capital	0,00	0,00	0,00
RECEITAS PRIMÁRIAS DE CAPITAL (VI)=(II-III-IV-V)	3.900.000,00	551.365,81	353.629,71
RECEITA PRIMÁRIA TOTAL(VII)=(I+VI)	30.441.000,00	38.419.952,32	25.033.729,74

FONTE: SCPI - Condição [8.21.16.1817], PREFEITURA MUNICIPAL DE JUCATI, Data/hora da emissão: 26/jan/2017 12h e 35m"



Portaria Nº 553 de 2014

PREFEITURA MUNICIPAL DE JUCATI
RELATÓRIO RESUMIDO DA EXECUÇÃO ORÇAMENTÁRIA
DEMONSTRATIVO DO RESULTADO PRIMÁRIO
ORÇAMENTO FISCAL E DA SEGURIDADE SOCIAL

PERÍODO: Janeiro a Dezembro 2016/BIMESTRE Novembro - Dezembro

RREO - ANEXO 6 (LRF, art 53, inciso III)

RS 1

DESPESAS PRIMÁRIAS	DOTAÇÃO ATUALIZADA	DESPESAS EMPENHADAS		DESPESAS LIQUIDADAS		INSCRITAS EM RESTOS A PAGAR NÃO PROCESSADOS	
		Jan a Dez 2016	Jan a Dez 2015	Jan a Dez 2016	Jan a Dez 2015	Em 2016	Em 2015
DESPESAS CORRENTES (VIII)	33.692.127,68	31.626.632,67	23.844.217,27	31.617.761,17	23.826.917,27	8.871,50	17.300,00
Pessoal e Encargos Sociais	20.401.982,31	19.633.268,67	15.290.792,48	19.630.222,46	15.290.792,48	3.046,21	0,00
Juros e Encargos da Dívida (IX)	115.900,00	93.900,39	89.882,77	93.900,39	89.882,77	0,00	0,00
Outras Despesas Correntes	13.174.245,37	11.899.463,61	8.463.542,02	11.893.638,32	8.446.242,02	5.825,29	17.300,00
DESPESAS PRIMÁRIAS CORRENTES (X) = (VIII-IX)	33.576.227,68	31.532.732,28	25.754.334,50	31.523.860,78	23.737.034,50	8.871,50	17.300,00
DESPESAS DE CAPITAL (XI)	4.786.790,01	4.551.498,44	2.249.945,87	2.878.309,35	870.260,91	1.673.189,09	1.379.684,96
Investimentos	4.613.790,01	4.390.350,09	2.099.309,73	2.717.161,00	719.624,77	1.673.189,09	1.379.684,96
Inversões Financeiras	0,00	0,00	0,00	0,00	0,00	0,00	0,00
Concessão de Empréstimos (XII)	0,00	0,00	0,00	0,00	0,00	0,00	0,00
Aquisição de Título de Capital já Integralizado (XIII)	0,00	0,00	0,00	0,00	0,00	0,00	0,00
Demais Inversões Financeiras	0,00	0,00	0,00	0,00	0,00	0,00	0,00
Amortização da Dívida (XIV)	173.000,00	161.148,35	150.636,14	161.148,35	150.636,14	0,00	0,00
DESPESAS PRIMÁRIAS DE CAPITAL (XV) = (XI-XII-XIII-XIV)	4.613.790,01	4.390.350,09	2.099.309,73	2.717.161,00	719.624,77	1.673.189,09	1.379.684,96
RESERVA DE CONTINGÊNCIA (XVI)	1.000,00	-	-	-	-	-	-
RESERVA DO RPPS (XVII)	0,00	-	-	-	-	-	-
DESPESAS PRIMÁRIAS TOTAL (XVIII) = (X+XV+XVI+XVII)	38.191.017,69	35.923.082,37	25.853.644,23	34.241.021,78	24.456.659,27	1.682.060,59	1.396.984,96
RESULTADO PRIMÁRIO (XIX) = (VII-XVIII)	-7.750.017,69	2.496.869,95	-819.914,49	4.178.930,54	577.070,47	-1.682.060,59	-1.396.984,96
SALDOS DE EXERCÍCIOS ANTERIORES	-	0,00	0,00	0,00	0,00	-	-


DESCRIÇÃO DA META FISCAL

META DE RESULTADO PRIMÁRIO FIXADA NO ANEXO DE METAS FISCAIS

VALOR

2.347.000,00


Cergon Henrique de Melo
 PREFEITO


Luiz Carlos de Araújo
 Controlador Municipal
 CPF: 457.158.234-04
 Contador


Jose Josivaldo Rufino da Silva
 Técnico Contábil
 CRC-PE 021.866/O-8
 CPF: 024.410.444-19


PREFEITURA MUNICIPAL DE JUCATI
DEMONSTRATIVO DOS RESTOS A PAGAR POR PODER E ORGÃO
ORÇAMENTO FISCAL E DA SEGURIDADE SOCIAL


PERÍODO: Janeiro a Dezembro 2016/BIMESTRE Novembro - Dezembro


RREO - Anexo 7 (LRF, art. 53, inciso V)

RS 1

	PODER / ORGÃO										Saldo Total (a-b)	
	RESTOS A PAGAR PROCESSADOS E NÃO PROCESSADOS LIQUIDADOS EM EXERCÍCIOS ANTERIORES					RESTOS A PAGAR NÃO PROCESSADOS						
	Exercícios Anteriores	Em 31 de Dezembro 2015	Pagos	Cancelados	Saldo (a)	Exercícios Anteriores	Em 31 de Dezembro 2015	Liquidados	Pagos	Cancelados		Saldo (b)
02	287.647,48	848.246,83	777.036,01	-352.845,16	6.013,14	430.596,94	1.518.481,44	931.834,98	909.585,81	-229.321,01	810.171,56	816.184,70
	287.647,48	365.831,58	381.235,26	-270.273,80	0,00	430.596,94	1.391.984,96	904.167,05	881.917,88	-229.321,01	711.343,01	711.343,01
0202	0,00	1.200,00	1.200,00	0,00	0,00	0,00	0,00	0,00	0,00	0,00	0,00	0,00
0203	0,00	48.474,63	48.474,63	0,00	0,00	0,00	7.500,00	7.500,00	7.500,00	0,00	0,00	0,00
0204	0,00	4.097,09	4.097,09	0,00	0,00	0,00	0,00	0,00	0,00	0,00	0,00	0,00
0206	0,00	77.997,32	77.997,32	-26,00	0,00	0,00	1.600,00	1.600,00	1.600,00	0,00	0,00	0,00
0207	273.058,14	224.037,73	241.437,41	-255.658,46	0,00	321.259,12	3.200,00	149.688,26	149.688,26	-104.150,00	70.620,86	70.620,86
0208	14.589,34	8.074,81	8.074,81	-14.589,34	0,00	109.337,82	1.379.684,96	745.378,79	723.129,62	-125.171,01	640.722,15	640.722,15
03	0,00	484.365,25	395.780,75	-82.571,36	6.013,14	0,00	126.496,48	27.667,93	27.667,93	0,00	98.828,55	104.841,69
0301	0,00	102.772,57	99.817,57	-2.955,00	0,00	0,00	0,00	0,00	0,00	0,00	0,00	0,00
0303	0,00	4.274,16	4.274,16	0,00	0,00	0,00	5.000,00	5.000,00	5.000,00	0,00	0,00	0,00
0304	0,00	377.318,52	291.689,02	-79.616,36	6.013,14	0,00	121.496,48	22.667,93	22.667,93	0,00	98.828,55	104.841,69
	0,00	114.423,18	114.423,18	0,00	0,00	0,00	0,00	0,00	0,00	0,00	0,00	0,00
02	0,00	98.404,26	98.404,26	0,00	0,00	0,00	0,00	0,00	0,00	0,00	0,00	0,00
03	0,00	16.018,92	16.018,92	0,00	0,00	0,00	0,00	0,00	0,00	0,00	0,00	0,00
TOTAL (III) = (I+II)	287.647,48	962.670,01	891.459,19	-352.845,16	6.013,14	430.596,94	1.518.481,44	931.834,98	909.585,81	-229.321,01	810.171,56	816.184,70


Controladoria Municipal
Luiz Carlos de Araújo
 CPF: 457.158.234-04
 Controlador


 José dos Santos Júnior da Silva
 Técnico Contábil
 CRC-PE 021.866/O-8
 CPF 024.410.444-19


Carlos Henrique de Melo
 PREFEITO

PREFEITURA MUNICIPAL DE JUCATI ANEXO VIII

RELATÓRIO RESUMIDO DA EXECUÇÃO ORÇAMENTÁRIA DEMONSTRATIVO DAS RECEITAS E DESPESAS COM MANUTENÇÃO E DESENVOLVIMENTO DO ENSINO - MDE - MUNICÍPIOS ORÇAMENTO FISCAL E DA SEGURIDADE SOCIAL

PERÍODO: Janeiro a Dezembro 2016 / BIMESTRE Novembro - Dezembro

Page 1 of 5

RRFO - Anexo 8 (LDB, Art. 72)

R\$ 1

RECEITA RESULTANTE DE IMPOSTOS (caput do art. 212 da Constituição)	RECEITAS DO ENSINO			RECEITAS REALIZADAS	
	PREVISÃO INICIAL	PREVISÃO ATUALIZADA (a)		Até o Bimestre (b)	(c) = (b) x 100 (%)
1. RECEITAS DE IMPOSTOS	583.000,00	583.000,00		864.564,01	148,30
1.1 - Receita Resultante do Imposto sobre a Propriedade Predial e Territorial Urbana - IPTU	62.000,00	62.000,00		20.564,51	33,17
1.1.1 - IPTU	50.000,00	50.000,00		13.059,23	26,12
1.1.2 - Multas, Juros de Mora e Outros Encargos do IPTU	0,00	0,00		0,00	0,00
1.1.3 - Dívida Ativa do IPTU	10.000,00	10.000,00		5.870,13	58,70
1.1.4 - Multas, Juros de Mora, Atualização Monetária e Outros Encargos da Dívida Ativa do IPTU	2.000,00	2.000,00		1.635,15	81,76
1.1.5 - Deduções da Receita do IPTU	0,00	0,00		0,00	0,00
1.2 - Receitas Resultante do Imposto sobre Transmissão Inter Vivos - ITBI	19.000,00	19.000,00		2.061,79	10,85
1.2.1 - ITBI	12.000,00	12.000,00		2.061,79	17,18
1.2.2 - Multas, Juros de Mora e Outros Encargos do ITBI	0,00	0,00		0,00	0,00
1.2.3 - Dívida Ativa do ITBI	5.000,00	5.000,00		0,00	0,00
1.2.4 - Multas, Juros de Mora, Atualização Monetária e Outros Encargos da Dívida Ativa do ITBI	2.000,00	2.000,00		0,00	0,00
1.2.5 - (-) Deduções da Receita do ITBI	0,00	0,00		0,00	0,00
1.3 - Receitas Resultante do Imposto sobre Serviços de Qualquer Natureza - ISS	242.000,00	242.000,00		322.526,61	133,28
1.3.1 - ISS	230.000,00	230.000,00		313.320,33	136,23
1.3.2 - Multas, Juros de Mora e Outros Encargos do ISS	0,00	0,00		0,00	0,00
1.3.3 - Dívida Ativa do ISS	10.000,00	10.000,00		7.128,04	71,28
1.3.4 - Multas, Juros de Mora, Atualização Monetária e Outros Encargos da Dívida Ativa do ISS	2.000,00	2.000,00		2.078,24	103,91
1.3.5 - (-) Deduções da Receita de ISS	0,00	0,00		0,00	0,00
1.4 - Receitas Resultante do Imposto de Renda Retido na Fonte - IRRF	260.000,00	260.000,00		519.411,10	199,77
1.4.1 - IRRF	260.000,00	260.000,00		519.411,10	199,77
1.4.2 - Multas, Juros de Mora e Outros Encargos do IRRF	0,00	0,00		0,00	0,00
1.4.3 - Dívida Ativa do IRRF	0,00	0,00		0,00	0,00
1.4.4 - Multas, Juros de Mora, Atualização Monetária e Outros Encargos da Dívida Ativa do IRRF	0,00	0,00		0,00	0,00
1.4.5 - (-) Deduções da Receita do IRRF	0,00	0,00		0,00	0,00
1.5 - Receitas Resultante do Imposto Territorial Rural - ITR (CF, art. 153, §4º, inciso III)	0,00	0,00		0,00	0,00
1.5.1 - ITR	0,00	0,00		0,00	0,00
1.5.2 - Multas, Juros de Mora e Outros Encargos do ITR	0,00	0,00		0,00	0,00
1.5.3 - Dívida Ativa do ITR	0,00	0,00		0,00	0,00
1.5.4 - Multas, Juros de Mora, Atualização Monetária e Outros Encargos da Dívida Ativa do ITR	0,00	0,00		0,00	0,00
1.5.5 - (-) Deduções da Receita do ITR	0,00	0,00		0,00	0,00
2. RECEITAS DE TRANSFERÊNCIAS CONSTITUCIONAIS E LEGAIS	13.625.000,00	13.625.000,00		15.260.568,08	112,00
2.1 - Cota-Parte FPM	10.400.000,00	10.400.000,00		11.895.097,87	114,38
2.1.1 - Parcela referente à CF, art. 159, I alínea b	10.400.000,00	10.400.000,00		11.895.097,87	114,38
2.1.2 - Parcela referente à CF, art. 159, I alínea d	0,00	0,00		0,00	0,00
2.1.3 - Parcela referente à CF, art. 159, I alínea e	0,00	0,00		0,00	0,00
2.2 - Cota-Parte ICMS	2.800.000,00	2.800.000,00		2.921.052,63	104,32
2.3 - ICMS-Desoneração - L.C. nº87/1996	10.000,00	10.000,00		6.743,84	67,44
2.4 - Cota-Parte IPI-Exportação	10.000,00	10.000,00		4.561,44	45,61
2.5 - Cota-Parte ITR	5.000,00	5.000,00		2.666,44	53,33
2.6 - Cota-Parte IPVA	400.000,00	400.000,00		432.845,86	108,21
2.7 - Cota-Parte IOF-Quiro	0,00	0,00		0,00	0,00

PREFEITURA MUNICIPAL DE JUCATI
ANEXO VIII

RELATÓRIO RESUMIDO DA EXECUÇÃO ORÇAMENTÁRIA
DEMONSTRATIVO DAS RECEITAS E DESPESAS COM MANUTENÇÃO E DESENVOLVIMENTO DO ENSINO - MDE - MUNICÍPIOS
ORÇAMENTO FISCAL E DA SEGURIDADE SOCIAL

PERÍODO: Janeiro a Dezembro 2016 / BIMESTRE Novembro - Dezembro

Page 2 of 5

RREO - Anexo 8 (LDB, Art. 72)
3. TOTAL DA RECEITA DE IMPOSTOS (1+2)


R\$ 1
14.208.000,00 14.208.000,00 16.125.132,09 113,49

RECEITAS ADICIONAIS PARA FINANCIAMENTO DO ENSINO	PREVISÃO INICIAL	PREVISÃO ATUALIZADA (a)	RECEITAS REALIZADAS	
			Até o Bimestre (b)	(c) = (b/a)x100 (%)
4. RECEITA DA APLICAÇÃO FINANCEIRA DE OUTROS RECURSOS DE IMPOSTOS VINCULADOS AO ENSINO	0,00	0,00	0,00	0,00
5. RECEITA DE TRANSFERÊNCIA DO FNDE	40.000,00	40.000,00	29.107,57	72,77
5.1 - Transferências do Salário-Educação	0,00	0,00	0,00	0,00
5.2 - Transferências Diretas - PDDE	0,00	0,00	0,00	0,00
5.3 - Transferências Diretas - PNAE	0,00	0,00	0,00	0,00
5.4 - Transferências Diretas - PNAE	0,00	0,00	0,00	0,00
5.5 - Outras Transferências do FNDE	0,00	0,00	0,00	0,00
5.6 - Aplicação Financeira dos Recursos do FNDE	40.000,00	40.000,00	29.107,57	72,77
6. RECEITA DE TRANSFERÊNCIAS DE CONVÊNIOS	560.000,00	560.000,00	241.954,22	43,21
6.1 - Transferências de Convênios	0,00	0,00	0,00	0,00
6.2 - Aplicação Financeira dos Recursos de Convênios	560.000,00	560.000,00	241.954,22	43,21
7. RECEITA DE OPERAÇÕES DE CRÉDITO	0,00	0,00	0,00	0,00
8. OUTRAS RECEITAS PARA FINANCIAMENTO DO ENSINO	0,00	0,00	0,00	0,00
9. TOTAL DAS OUTRAS RECEITAS ADICIONAIS DO ENSINO (4+5+6+7+8)	600.000,00	600.000,00	271.061,79	45,18

FUNDEB

RECEITAS DO FUNDEB	PREVISÃO INICIAL	PREVISÃO ATUALIZADA (a)	RECEITAS REALIZADAS	
			Até o Bimestre (b)	(c) = (b/a)x100 (%)
10. RECEITAS DESTINADAS AO FUNDEB	2.725.000,00	2.725.000,00	2.888.596,18	106,00
10.1 - Cota-Parte FPM Destinada ao FUNDEB - (20% de 2.1.1)	2.080.000,00	2.080.000,00	2.215.501,59	106,51
10.2 - Cota-Parte ICMS Destinada ao FUNDEB - (20% de 2.2)	560.000,00	560.000,00	584.210,59	104,32
10.3 - ICMS - Desoneração Destinada ao FUNDEB - (20% de 2.3)	2.000,00	2.000,00	1.348,72	67,44
10.4 - Cota-Parte IPI-Exportação Destinada ao FUNDEB - (20% de 2.4)	2.000,00	2.000,00	912,34	45,62
10.5 - Cota-Parte ITR Destinada ao FUNDEB - (20% de (1.5 + 2.5))	1.000,00	1.000,00	53,26	5,33
10.6 - Cota-Parte IPVA Destinada ao FUNDEB - (20% de 2.6)	80.000,00	80.000,00	86.539,68	108,21
11. RECEITAS RECEBIDAS DO FUNDEB	8.675.000,00	8.675.000,00	9.857.423,32	113,58
11.1 - Transferências de Recursos do FUNDEB	7.406.000,00	7.406.000,00	8.577.606,18	115,17
11.2 - Complementação da União ao FUNDEB	1.200.000,00	1.200.000,00	1.287.372,23	107,28
11.3 - Receita de Aplicação Financeira dos Recursos do FUNDEB	75.000,00	75.000,00	43.444,91	57,93
12. ACRESCIMO RESULTANTE DAS TRANSFERÊNCIAS DO FUNDEB (11.1 - 10)	4.675.000,00	4.675.000,00	5.634.010,00	120,51

DESPESAS DO FUNDEB	DOTAÇÃO INICIAL	DOTAÇÃO ATUALIZADA (d)	DESPESAS EMPENHADAS		DESPESAS LIQUIDADAS		INSCRITAS EM RESTOS A PAGAR NÃO PROCESSADOS (i)
			Até o Bimestre (e)	% (f) = (e/d)x100	Até o Bimestre (g)	% (h) = (g/d)x100	
13. PAGAMENTO DOS PROFISSIONAIS DO MAGISTÉRIO	5.800.000,00	6.360.000,00	6.276.671,97	98,69	6.276.671,97	98,69	0,00
13.1 - Com Educação Infantil	703.000,00	940.500,00	906.573,08	96,39	906.573,08	96,39	0,00
13.2 - Com Ensino Fundamental	5.097.000,00	5.419.500,00	5.370.098,89	99,09	5.370.098,89	99,09	0,00
14. OUTRAS DESPESAS	4.085.000,00	4.368.805,71	4.289.505,70	98,18	4.289.505,70	98,18	0,00
14.1 - Com Educação Infantil	282.000,00	339.500,00	306.227,63	90,20	306.227,63	90,20	0,00
14.2 - Com Ensino Fundamental	3.803.000,00	4.029.305,71	3.983.278,07	98,86	3.983.278,07	98,86	0,00
15. TOTAL DAS DESPESAS DO FUNDEB (13+14)	9.885.000,00	10.728.805,71	10.566.177,67	98,48	10.566.177,67	98,48	0,00


 FONTE: SCPI - Contabilidade [8.21.16.1817]-PREFEITURA MUNICIPAL DE JUCATI, Data/hora da emissão: 26/jan/2017 12h e 39m

PREFEITURA MUNICIPAL DE JUCATI
ANEXO VIII

RELATÓRIO RESUMIDO DA EXECUÇÃO ORÇAMENTÁRIA
DEMONSTRATIVO DAS RECEITAS E DESPESAS COM MANUTENÇÃO E DESENVOLVIMENTO DO ENSINO - MDE - MUNICÍPIOS
ORÇAMENTO FISCAL E DA SEGURIDADE SOCIAL

PERÍODO: Janeiro a Dezembro 2016 / BIMESTRE Novembro - Dezembro

Page 3 of 5

RRFO - Anexo 8 (LDB, Art. 72)

R\$ 1

DEDUÇÕES PARA FINS DE LIMITE DO FUNDEB		Valor
16. RESTOS A PAGAR INSCRITOS NO EXERCÍCIO SEM DISPONIBILIDADE FINANCEIRA DE RECURSOS DO FUNDEB		
16.1 - FUNDEB 60%		0,00
16.2 - FUNDEB 40%		0,00
17. DESPESAS CUSTEADAS COM SUPERÁVIT FINANCEIRO, DO EXERCÍCIO ANTERIOR DO FUNDEB		
17.1 - FUNDEB 60%		0,00
17.2 - FUNDEB 40%		0,00
18. TOTAL DAS DEDUÇÕES CONSIDERADAS PARA FINS DE LIMITE DO FUNDEB (16+17)		0,00

INDICADORES DO FUNDEB		Valor
19. TOTAL DAS DESPESAS DO FUNDEB PARA FINS DE LIMITE (15-18)		
19.1 - Mínimo de 60% do FUNDEB na Remuneração do Magistério' ((13-(16.1+17.1))/(11)x100%)		10.566.177,67
19.2 - Máximo de 40% em Despesa com MDE, que não Remuneração do Magistério ((14-(16.2+17.2))/(11)x100%)		63,70
19.3 - Máxima de 5% não Aplicado no Exercício (100-(19.1+19.2)%)		43,53
		-7,23

CONTROLE DA UTILIZAÇÃO DE RECURSOS NO EXERCÍCIO SUBSEQUENTE		Valor
20. RECURSOS RECEBIDOS DO FUNDEB EM 2015 QUE NÃO FORAM UTILIZADOS		
21. DESPESAS CUSTEADAS COM O SALDO DO ITEM 20 ATÉ O 1º TRIMESTRE DE 2016		
		0,00
		0,00

MANUTENÇÃO E DESENVOLVIMENTO DO ENSINO - DESPESAS CUSTEADAS COM A RECEITA RESULTANTE DE IMPOSTOS E RECURSOS DO FUNDEB					
	PREVISÃO INICIAL	PREVISÃO ATUALIZADA (a)	RECEITAS REALIZADAS		INSCRITAS EM RESTOS A PAGAR NÃO PROCESSADOS (f)
			Até o Bimestre (b)	(c) = (b/a)x100 (%)	
22. IMPOSTOS E TRANSFERÊNCIAS DESTINADAS A MDE (25% de 3)	3.552.000,00	3.552.000,00	4.031.283,02	113,49	

	DOTAÇÃO INICIAL	DOTAÇÃO ATUALIZADA	PREVISÃO ATUALIZADA (d)	DESPESAS EMPENHADAS		DESPESAS LIQUIDADAS		INSCRITAS EM RESTOS A PAGAR NÃO PROCESSADOS (f)
				Até o Bimestre (e)	(f) = (e/d)x100	Até o Bimestre (g)	(h) = (g/d)x100	
23. EDUCAÇÃO INFANTIL	985.000,00	1.280.000,00	1.212.800,71	94,75	1.212.800,71	94,75	0,00	0,00
23.1 Creche	0,00	0,00	0,00	0,00	0,00	0,00	0,00	0,00
23.1.1 - Despesas Custeadas com Recursos do FUNDEB	0,00	0,00	0,00	0,00	0,00	0,00	0,00	0,00
23.1.2 - Despesas Custeadas com Outros Recursos de Impostos	0,00	0,00	0,00	0,00	0,00	0,00	0,00	0,00
23.2 Pré-escola	985.000,00	1.280.000,00	1.212.800,71	94,75	1.212.800,71	94,75	0,00	0,00
23.2.1 - Despesas Custeadas com Recursos do FUNDEB	985.000,00	1.280.000,00	1.212.800,71	94,75	1.212.800,71	94,75	0,00	0,00
23.2.2 - Despesas Custeadas com Outros Recursos de Impostos	0,00	0,00	0,00	0,00	0,00	0,00	0,00	0,00
24. ENSINO FUNDAMENTAL	9.644.000,00	12.370.788,85	12.235.608,78	98,91	11.101.300,31	89,74	182.176,04	0,00
24.1 - Despesas Custeadas com Recursos do FUNDEB	8.900.000,00	9.448.805,71	9.353.376,96	98,99	9.353.376,96	98,99	0,00	0,00
24.2 - Despesas Custeadas com Outros Recursos de Impostos	744.000,00	2.921.983,14	2.882.231,82	98,64	1.747.923,35	59,82	182.176,04	0,00
25. ENSINO MEDIO	53.000,00	8.000,00	0,00	0,00	0,00	0,00	0,00	0,00
26. ENSINO SUPERIOR	196.000,00	219.000,00	209.514,40	95,67	209.514,40	95,67	0,00	0,00
27. ENSINO PROFISSIONAL NÃO INTEGRADO AO ENSINO REGULAR	39.000,00	7.000,00	0,00	0,00	0,00	0,00	0,00	0,00
28. OUTRAS	0,00	0,00	0,00	0,00	0,00	0,00	0,00	0,00
29. TOTAL DESPESAS AÇÕES TÍPICAS DE MANUTENÇÃO E DESENVOLVIMENTO (23+24+25+26+27+28)	10.917.000,00	13.884.788,85	13.657.923,89	98,37	12.523.615,42	90,20	182.176,04	0,00

PREFEITURA MUNICIPAL DE JUCATI ANEXO VIII

RELATÓRIO RESUMIDO DA EXECUÇÃO ORÇAMENTÁRIA DEMONSTRATIVO DAS RECEITAS E DESPESAS COM MANUTENÇÃO E DESENVOLVIMENTO DO ENSINO - MDE - MUNICÍPIOS ORÇAMENTO FISCAL E DA SEGURIDADE SOCIAL

PERÍODO: Janeiro a Dezembro 2016 / BIMESTRE Novembro - Dezembro

Page 4 of 5

RREO - Anexo 8 (LDB, Art. 72)

RS\$ 1

DEDUÇÕES CONSIDERADAS PARA FINS DE LIMITE CONSTITUCIONAL	Valor
30. RESULTADOS LÍQUIDOS DAS TRANSFERÊNCIAS DO FUNDEB = (12)	5.634.010,00
31. DESPESAS CUSTEADAS COM A COMPLEMENTAÇÃO DO FUNDEB NO EXERCÍCIO	1.287.372,23
32. RECEITA DE APLICAÇÃO FINANCEIRA DOS RECURSOS DO FUNDEB ATÉ O BIMESTRE = (50 h)	43.444,91
33. DESPESAS CUSTEADAS COM O SUPERÁVIT FINANCEIRO, DO EXERCÍCIO ANTERIOR DO FUNDEB	0,00
34. DESPESAS CUSTEADAS COM O SUPERÁVIT FINANCEIRO, DO EXERCÍCIO ANTERIOR, DE OUTROS RECURSOS DE IMPOSTOS	0,00
35. RESTOS A PAGAR INSCRITOS NO EXERCÍCIO SEM DISPONIBILIDADE FINANCEIRA DE RECURSOS DE IMPOSTOS VINCULADOS AO ENSINO*	0,00
36. CANCELAMENTO, NO EXERCÍCIO, DE RESTOS A PAGAR INSCRITOS COM DISPONIBILIDADE FINANCEIRA DE RECURSOS DE IMPOSTOS VINCULADOS AO ENSINO = (46g)	6.964.827,14
37. TOTAL DAS DEDUÇÕES CONSIDERADAS PARA FINS DE LIMITE CONSTITUCIONAL (30+31+32+33+34+35+36)	5.531.449,92
38. TOTAL DAS DESPESAS PARA FINS DE LIMITE (23+24+37)	54,57

39. MARGEM DE 25% DAS RECEITAS RESULTANTES DE IMPOSTOS - NA MDE - (35)/(33x100)%

OUTRAS INFORMAÇÕES PARA CONTROLE							
OUTRAS DESPESAS CUSTEADAS COM RECEITAS ADICIONAIS PARA FINANCIAMENTO DO ENSINO	DOTAÇÃO INICIAL	DOTAÇÃO ATUALIZADA	DESPESAS EMPENHADAS		DESPESAS LIQUIDADAS		INSCRITAS EM RESTOS A PAGAR NÃO PROCESSADOS (i)
			Até o Bimestre (e)	% (f)=(e/d)x100	Até o Bimestre (g)	% (h)=(g/d)x100	
40. DESPESAS CUSTEADAS COM A APLICAÇÃO FINANCEIRA DE OUTROS RECURSOS DE IMPOSTOS VI	0,00	0,00	0,00	0,00	0,00	0,00	0,00
41. DESPESAS CUSTEADAS COM A CONTRIBUIÇÃO SOCIAL DO SALÁRIO-EDUCAÇÃO	25.000,00	268.161,89	267.278,92	99,67	267.278,92	99,67	0,00
42. DESPESAS CUSTEADAS COM OPERAÇÕES DE CRÉDITO	0,00	0,00	0,00	0,00	0,00	0,00	0,00
43. DESPESAS CUSTEADAS COM OUTRAS RECEITAS PARA FINANCIAMENTO DO ENSINO	290.000,00	619.281,05	608.807,89	98,31	608.807,89	98,31	0,00
44. TOTAL DAS OUTRAS DESPESAS CUSTEADAS COM RECEITAS ADICIONAIS PARA FINANCIAMENTO	315.000,00	887.442,94	876.086,81	98,72	876.086,81	98,72	0,00
45. TOTAL GERAL DAS DESPESAS COM MDE (29+44)	11.232.000,00	14.772.231,79	14.534.010,70	98,39	13.399.702,23	90,71	182.176,04

RESTOS A PAGAR INSCRITOS COM DISPONIBILIDADE FINANCEIRA DE RECURSOS DE IMPOSTOS VINCULADOS AO ENSINO	SALDO ATÉ O BIMESTRE	CANCELADO EM <ANO> (g)
46. RESTOS A PAGAR DE DESPESAS COM MDE	0,00	0,00
46.1 - Executadas com Recursos de Impostos Vinculados ao Ensino	0,00	0,00
46.2 - Exentadas com Recursos do FUNDEB	0,00	0,00



PREFEITURA MUNICIPAL DE JUCATI
ANEXO VIII

RELATÓRIO RESUMIDO DA EXECUÇÃO ORÇAMENTÁRIA
ORÇAMENTO DAS RECEITAS E DESPESAS COM MANUTENÇÃO E DESENVOLVIMENTO DO ENSINO - MDE - MUNICÍPIOS
ORÇAMENTO FISCAL E DA SEGURIDADE SOCIAL

PERÍODO: Janeiro a Dezembro 2016 / BIMESTRE Novembro - Dezembro

Page 5 of 5
R\$ 1

RREO - Anexo 8 (LDB, Art. 72)

FLUXO FINANCEIRO DOS RECURSOS DO FUNDEB		VALOR
47. SALDO FINANCEIRO DO FUNDEB EM 31 DE DEZEMBRO DE 2015		191.829,36
48. (+) INGRESSO DE RECURSOS DO FUNDEB ATÉ O BIMESTRE		9.809.978,81
49. (-) PAGAMENTOS EFETUADOS ATÉ O BIMESTRE		10.753.224,34
49.1 - Orçamento do Exercício		10.566.177,67
49.2 - Restos a Pagar		187.046,67
50. (+) RECEITAS DE APLICAÇÃO FINANCEIRA DOS RECURSOS DO FUNDEB ATÉ O BIMESTRE		43.444,93
51. (=) SALDO FINANCEIRO DO FUNDEB NO EXERCÍCIO ATUAL		-707.971,24

1) Limites mínimos anuais a serem cumpridos no encerramento do exercício.

2) Art. 21, § 2º, Lei 11.794/2007. "Art. 5º. Os recursos recebidos à conta dos Fundos, inclusive relativos à complementação da União recebidos nos termos do §1º do art. 5º desta Lei, poderão ser utilizados no 1º bimestre do exercício imediatamente subsequente, mediante abertura de crédito adicional."

3) Caput do artigo 212 da CF/1988


4) Os valores referentes à parcela dos Restos a Pagar inscritos sem disponibilidade financeira vinculada à educação deverão ser informados somente no RREO do último bimestre do exercício


5) Limites mínimos anuais a serem cumpridos no encerramento do exercício, no âmbito de atuação prioritária, conforme LDB, art. 11, V.

6) Nos cinco primeiros bimestres do exercício o acompanhamento poderá ser feito com base na despesa empenhada ou na despesa

7) Essa coluna poderá ser apresentada somente no último bimestre

Controlador


Controladora Municipal
Luiz Carlos de Araújo
CPF: 457.158.234-04


Jose Josivaldo Rufino da Silva
Tecnico Contabil
CRC-PE 021.866/O-8
CPF 024.410.444-19


Carlos Henrique de Melo
PROFESSOR

PREFEITURA MUNICIPAL DE JUCATI
RELATÓRIO RESUMIDO DA EXECUÇÃO ORÇAMENTÁRIA
DEMONSTRATIVO DAS RECEITAS OP. CRÉDITO E DESPESA DE CAPITAL
ORÇAMENTOS FISCAIS E DA SEGURIDADE SOCIAL
PERÍODO: Janeiro a Dezembro 2016/BIMESTRE Novembro - Dezembro

RREO - ANEXO 9 (LRF, art.53, § 1º, inciso I)

RS 1

RECEITAS	PREVISÃO ATUALIZADA (a)	RECEITAS REALIZADAS Até o Bimestre (b)			SALDO NÃO REALIZADO (c) = (a-b)
RECEITAS DE OPERAÇÃO DE CRÉDITO (I)	0,00	0,00			0,00
DESPESAS	DOTAÇÃO ATUALIZADA (d)	DESPESAS EMPENHADAS (e)	DESPESAS LIQUIDADAS	INSCRITAS EM RESTOS A PAGAR NÃO PROCESSADOS	SALDO NÃO EXECUTADO (f) = (d-e)
DESPESAS DE CAPITAL	4.786.790,01	4.551.498,44	2.878.309,35	1.673.189,09	235.291,57
(-) Incentivos Fiscais a Contribuinte	0,00	0,00	0,00	0,00	0,00
(-) Incentivos Fiscais a Contribuinte por Instituições Financeiras	0,00	0,00	0,00	0,00	0,00
DESPESAS DE CAPITAL LÍQUIDA (II)	4.786.790,01	4.551.498,44	2.878.309,35	1.673.189,09	235.291,57
RESULTADO PARA APURAÇÃO DA REGRA DE OURO (III) = (I - II)	-4.786.790,01 <(a-d)>	-4.551.498,44 <(b-e)>	-	-	-235.291,57 <(c-f)>

Notas:


1 < Operações de Crédito descritas na CF, art. 167, inciso III >

2 Durante o exercício, somente as despesas liquidadas são consideradas executadas. No encerramento do exercício, as despesas não liquidadas inscritas em restos a pagar não processados são também consideradas executadas. Dessa forma, para maior transparência, as despesas executadas estão segregadas em:

a) Despesas liquidadas, consideradas aquelas em que houve a entrega do material ou serviço, nos termos do art. 63 da Lei 4.320/64;

b) Despesas empenhadas, mas não liquidadas, inscritas em Restos a Pagar não processados, consideradas liquidadas no encerramento do exercício, por força do art.35, inciso II da Lei 4.320/64


 José Josivaldo Rufino da Silva


 José Josivaldo Rufino da Silva
 Técnico Contábil
 CRC-PE 021.866/O-8
 CPF 024.410.444-19


 Controladoria Municipal
 Luiz Carlos de Araújo
 CPF: 457.158.234-04
 Controlador

PREFEITURA MUNICIPAL DE JUCATI
RELATÓRIO RESUMIDO DA EXECUÇÃO ORÇAMENTÁRIA
 DEMONSTRATIVO DA PROJEÇÃO ATUARIAL DO REGIME PRÓPRIO DE PREVIDÊNCIA DOS SERVIDORES
 ORÇAMENTOS FISCAIS E DA SEGURIDADE SOCIAL
 PERÍODO: 2015 a 2090

RREO - ANEXO 10 (LRF, art. 53, § 1º, inciso II)

RS 1

EXERCÍCIO	RECEITA PREVIDENCIÁRIA	DESPESA PREVIDENCIÁRIA	RESULTADO PREVIDENCIÁRIO	SALDO FINANCEIRO DO EXERCÍCIO (d) = ("d" exercício anterior) + (c)
	(a)	(b)	(c) = (a-b)	
2015	R\$ 975,00	R\$ 767,00	R\$ 208,00	R\$ 0,00
2016	R\$ 1.000,00	R\$ 795,00	R\$ 205,00	R\$ 205,00
2017	R\$ 1.031,00	R\$ 844,00	R\$ 187,00	R\$ 392,00
2018	R\$ 1.058,00	R\$ 876,00	R\$ 182,00	R\$ 574,00
2019	R\$ 1.090,00	R\$ 830,00	R\$ 260,00	R\$ 834,00
2020	R\$ 1.118,00	R\$ 1.006,00	R\$ 112,00	R\$ 946,00
2021	R\$ 1.142,00	R\$ 1.066,00	R\$ 76,00	R\$ 1.022,00
2022	R\$ 1.171,00	R\$ 1.151,00	R\$ 20,00	R\$ 1.042,00
2023	R\$ 1.195,00	R\$ 1.241,00	-R\$ 46,00	R\$ 996,00
2024	R\$ 1.220,00	R\$ 1.385,00	-R\$ 165,00	R\$ 831,00
2025	R\$ 1.233,00	R\$ 1.462,00	-R\$ 229,00	R\$ 602,00
2026	R\$ 1.263,00	R\$ 1.621,00	-R\$ 358,00	R\$ 244,00
2027	R\$ 1.275,00	R\$ 1.710,00	-R\$ 435,00	-R\$ 191,00
2028	R\$ 1.306,00	R\$ 2.054,00	-R\$ 748,00	-R\$ 939,00
2029	R\$ 1.277,00	R\$ 2.306,00	-R\$ 1.029,00	-R\$ 1.968,00
2030	R\$ 1.271,00	R\$ 2.484,00	-R\$ 1.213,00	-R\$ 3.181,00
2031	R\$ 1.285,00	R\$ 2.766,00	-R\$ 1.481,00	-R\$ 4.662,00
2032	R\$ 1.276,00	R\$ 3.000,00	-R\$ 1.724,00	-R\$ 6.386,00
2033	R\$ 1.280,00	R\$ 3.417,00	-R\$ 2.137,00	-R\$ 8.523,00
2034	R\$ 1.242,00	R\$ 3.721,00	-R\$ 2.479,00	-R\$ 11.002,00
2035	R\$ 1.232,00	R\$ 4.153,00	-R\$ 2.921,00	-R\$ 13.923,00
2036	R\$ 1.194,00	R\$ 4.461,00	-R\$ 3.267,00	-R\$ 17.190,00
2037	R\$ 1.188,00	R\$ 4.903,00	-R\$ 3.715,00	-R\$ 20.905,00
2038	R\$ 1.151,00	R\$ 5.332,00	-R\$ 4.181,00	-R\$ 25.086,00
2039	R\$ 1.120,00	R\$ 5.913,00	-R\$ 4.793,00	-R\$ 29.879,00
2040	R\$ 1.054,00	R\$ 6.531,00	-R\$ 5.477,00	-R\$ 35.356,00
2041	R\$ 982,00	R\$ 7.413,00	-R\$ 6.431,00	-R\$ 41.787,00
2042	R\$ 848,00	R\$ 8.447,00	-R\$ 7.599,00	-R\$ 49.386,00
2043	R\$ 681,00	R\$ 9.207,00	-R\$ 8.526,00	-R\$ 57.912,00
2044	R\$ 581,00	R\$ 9.911,00	-R\$ 9.330,00	-R\$ 67.242,00
2045	R\$ 497,00	R\$ 10.655,00	-R\$ 10.158,00	-R\$ 77.400,00
2046	R\$ 406,00	R\$ 11.387,00	-R\$ 10.981,00	-R\$ 88.381,00
2047	R\$ 320,00	R\$ 11.988,00	-R\$ 11.668,00	-R\$ 100.049,00
2048	R\$ 268,00	R\$ 13.208,00	-R\$ 12.940,00	-R\$ 112.989,00
2049	R\$ 70,00	R\$ 14.319,00	-R\$ 14.249,00	-R\$ 127.238,00
2050	R\$ 0,00	R\$ 15.242,00	-R\$ 15.242,00	-R\$ 142.480,00
2051	R\$ 0,00	R\$ 16.872,00	-R\$ 16.872,00	-R\$ 159.352,00
2052	R\$ 0,00	R\$ 18.331,00	-R\$ 18.331,00	-R\$ 177.683,00
2053	R\$ 0,00	R\$ 19.451,00	-R\$ 19.451,00	-R\$ 197.134,00
2054	R\$ 0,00	R\$ 20.703,00	-R\$ 20.703,00	-R\$ 217.837,00
2055	R\$ 0,00	R\$ 22.099,00	-R\$ 22.099,00	-R\$ 239.936,00
2056	R\$ 0,00	R\$ 23.412,00	-R\$ 23.412,00	-R\$ 263.348,00
2057	R\$ 0,00	R\$ 24.546,00	-R\$ 24.546,00	-R\$ 287.894,00
2058	R\$ 0,00	R\$ 25.647,00	-R\$ 25.647,00	-R\$ 313.541,00
2059	R\$ 0,00	R\$ 26.619,00	-R\$ 26.619,00	-R\$ 340.160,00
2060	R\$ 0,00	R\$ 27.628,00	-R\$ 27.628,00	-R\$ 367.788,00
2061	R\$ 0,00	R\$ 28.676,00	-R\$ 28.676,00	-R\$ 396.464,00
2062	R\$ 0,00	R\$ 29.762,00	-R\$ 29.762,00	-R\$ 426.226,00
2063	R\$ 0,00	R\$ 30.891,00	-R\$ 30.891,00	-R\$ 457.117,00
2064	R\$ 0,00	R\$ 32.062,00	-R\$ 32.062,00	-R\$ 489.179,00
2065	R\$ 0,00	R\$ 33.277,00	-R\$ 33.277,00	-R\$ 522.456,00
2066	R\$ 0,00	R\$ 34.538,00	-R\$ 34.538,00	-R\$ 556.994,00
2067	R\$ 0,00	R\$ 35.847,00	-R\$ 35.847,00	-R\$ 592.841,00
2068	R\$ 0,00	R\$ 37.206,00	-R\$ 37.206,00	-R\$ 630.047,00
2069	R\$ 0,00	R\$ 38.616,00	-R\$ 38.616,00	-R\$ 668.663,00
2070	R\$ 0,00	R\$ 40.080,00	-R\$ 40.080,00	-R\$ 708.743,00

PREFEITURA MUNICIPAL DE JUCATI
RELATÓRIO RESUMIDO DA EXECUÇÃO ORÇAMENTÁRIA
 DEMONSTRATIVO DA PROJEÇÃO ATUARIAL DO REGIME PRÓPRIO DE PREVIDÊNCIA DOS SERVIDORES
 ORÇAMENTOS FISCAIS E DA SEGURIDADE SOCIAL
 PERÍODO: 2015 a 2090


RREO - ANEXO 10 (LRF, art. 53, § 1º, inciso II)


RS 1


EXERCÍCIO	RECEITA PREVIDENCIÁRIA	DESPESA PREVIDENCIÁRIA	RESULTADO PREVIDENCIÁRIO	SALDO FINANCEIRO DO EXERCÍCIO (d) = ("d" exercício anterior) + (c)
	(a)	(b)	(c) = (a-b)	
2071	R\$ 0,00	R\$ 41.599,00	-R\$ 41.599,00	-R\$ 750.342,00
2072	R\$ 0,00	R\$ 43.176,00	-R\$ 43.176,00	-R\$ 793.518,00
2073	R\$ 0,00	R\$ 44.813,00	-R\$ 44.813,00	-R\$ 838.331,00
2074	R\$ 0,00	R\$ 46.511,00	-R\$ 46.511,00	-R\$ 884.842,00
2075	R\$ 0,00	R\$ 48.274,00	-R\$ 48.274,00	-R\$ 933.116,00
2076	R\$ 0,00	R\$ 50.104,00	-R\$ 50.104,00	-R\$ 983.220,00
2077	R\$ 0,00	R\$ 52.003,00	-R\$ 52.003,00	-R\$ 1.035.223,00
2078	R\$ 0,00	R\$ 53.974,00	-R\$ 53.974,00	-R\$ 1.089.197,00
2079	R\$ 0,00	R\$ 56.020,00	-R\$ 56.020,00	-R\$ 1.145.217,00
2080	R\$ 0,00	R\$ 58.144,00	-R\$ 58.144,00	-R\$ 1.203.361,00
2081	R\$ 0,00	R\$ 60.348,00	-R\$ 60.348,00	-R\$ 1.263.709,00
2082	R\$ 0,00	R\$ 62.635,00	-R\$ 62.635,00	-R\$ 1.326.344,00
2083	R\$ 0,00	R\$ 65.009,00	-R\$ 65.009,00	-R\$ 1.391.353,00
2084	R\$ 0,00	R\$ 67.473,00	-R\$ 67.473,00	-R\$ 1.458.826,00
2085	R\$ 0,00	R\$ 70.031,00	-R\$ 70.031,00	-R\$ 1.528.857,00
2086	R\$ 0,00	R\$ 72.685,00	-R\$ 72.685,00	-R\$ 1.601.542,00
2087	R\$ 0,00	R\$ 75.440,00	-R\$ 75.440,00	-R\$ 1.676.982,00
2088	R\$ 0,00	R\$ 78.300,00	-R\$ 78.300,00	-R\$ 1.755.282,00
2089	R\$ 0,00	R\$ 0,00	R\$ 0,00	-R\$ 1.755.282,00

Notas:

1. Projeção atuarial elaborada em 11/03/2016 e oficialmente enviada para o Ministério da Previdência Social - MPS.
2. Este demonstrativo utiliza as seguintes hipóteses:


 Jose Josivaldo Rulino da Silva
 Técnico Contábil
 CRC-DE/021.866/O-8
 CPF 024.410.444-19


 Controladora Municipal
 Luiz Carlos de Araújo
 CPF: 457.458.234-04
 Controlador


 Gerson Henrique de Melo
 PREFEITO

PREFEITURA MUNICIPAL DE JUCATI
ORÇAMENTOS FISCAIS E DA SEGURIDADE SOCIAL
RELATÓRIO RESUMIDO DA EXECUÇÃO ORÇAMENTÁRIA
DEMONSTRATIVO DA RECEITA DE ALIENAÇÃO DE ATIVOS E APLICAÇÕES DE RECURSOS
2016 - Janeiro - Dezembro

RRFO - ANEXO II(LRF, art. 53, § 1º, inciso III)

R\$ 1

RECEITAS	PREVISÃO ATUALIZADA (a)	RECEITAS REALIZADAS (b)	SALDO A REALIZAR (a-b)
RECEITAS DE ALIENAÇÃO	100.000,00	0,00	100.000,00
ATIVOS(I)	100.000,00	0,00	100.000,00
Alienação de Bens Móveis	50.000,00	0,00	50.000,00
Alienação de Bens Imóveis	50.000,00	0,00	50.000,00

RECEITAS	DOTAÇÃO ATUALIZADA (d)	DESPESAS EMPENHADAS	DESPESAS LIQUIDADAS	DESPESAS PAGAS	INSCRITAS EM RESTOS A PAGAR NÃO PROCESSADOS	PAGAMENTOS DE RESTOS A PAGAR	SALDO A PAGAR (g)-(d-e)
APLICAÇÃO DOS RECURSOS DA ALIENAÇÃO DE ATIVOS	0,00	0,00	0,00	0,00	0,00	0,00	0,00
ATIVOS(II)	0,00	0,00	0,00	0,00	0,00	0,00	0,00
Investimentos	0,00	0,00	0,00	0,00	0,00	0,00	0,00
Inversões Financeiras	0,00	0,00	0,00	0,00	0,00	0,00	0,00
Amortização da Dívida	0,00	0,00	0,00	0,00	0,00	0,00	0,00
Despesas Correntes dos Regimes de Previdência	0,00	0,00	0,00	0,00	0,00	0,00	0,00
Regime Geral da Previdência Social	0,00	0,00	0,00	0,00	0,00	0,00	0,00
Regime Próprio dos Servidores Públicos	0,00	0,00	0,00	0,00	0,00	0,00	0,00

RECEITAS	2015 (b)	2016 (f)=(b-(1e+1f))	SALDO ATUAL (j)=(IIIb+III)
VALOR(III)	0,00	0,00	0,00


Nota: Durante o exercício, somente as despesas liquidadas são consideradas executadas. No encerramento do exercício, as despesas não liquidadas inscritas em restos a pagar não processados são também consideradas executadas. Dessa forma, para maior transparência, as despesas executadas são segregadas em:

a) Despesas liquidadas, consideradas aquelas em que houve a entrega do material ou serviço, nos termos do art. 63 da Lei 4.320/64;

b) Despesas empenhadas mas não liquidadas, inscritas em Restos a Pagar não processados, consideradas liquidadas no encerramento do exercício, por força do art.35, inciso II da Lei 4.320/64.


Gerson Henrique de Melo
PREFEITO


Luiz Carlos de Araújo
CPF: 457.158.234-04
Controlador


José Josivaldo Rêgo da Silva
Técnico Contábil
CRC-PE 021.866/O-8
CPF: 024.410.444-19

PREFEITURA MUNICIPAL DE JUCATI
RELATÓRIO RESUMIDO DA EXECUÇÃO ORÇAMENTÁRIA
DEMONSTRATIVO DA RECEITA DE IMPOSTOS E DAS DESPESAS PRÓPRIAS COM SAÚDE
ORÇAMENTOS FISCAIS E DA SEGURIDADE SOCIAL
Referência: Novembro - Dezembro/2016

REO - ANEXO 12 (LC 141/2012, art. 35)

R\$

RECEITAS PARA APURAÇÃO DA APLICAÇÃO EM SERVIÇOS PÚBLICOS DE SAÚDE	PREVISÃO INICIAL	PREVISÃO ATUALIZADA (a)	RECEITAS REALIZADAS	
			Jan a Dez 2016 (b)	% (b/a)
RECEITAS DE IMPOSTOS LÍQUIDA (I)	583.000,00	583.000,00	864.564,01	148,3
Imposto Predial e Territorial Urbano - IPTU	50.000,00	50.000,00	13.059,23	26,1
Imposto sobre Transmissão de Bens Intervivos - ITBI	12.000,00	12.000,00	2.061,79	17,1
Imposto sobre Serviços de Qualquer Natureza - ISS	230.000,00	230.000,00	313.320,33	136,2
Imposto de Renda Retido na Fonte - IRRF	260.000,00	260.000,00	519.411,10	199,7
Imposto Territorial Rural - ITR	0,00	0,00	0,00	0,0
Multas, Juros de Mora e Outros Encargos dos Impostos	0,00	0,00	0,00	0,0
Dívida Ativa dos Impostos	25.000,00	25.000,00	12.998,17	51,9
Multas, Juros de Mora e Outros Encargos da Dívida Ativa	6.000,00	6.000,00	3.713,39	61,8
RECEITA DE TRANSFERÊNCIAS CONSTITUCIONAIS E LEGAIS (II)	13.625.000,00	13.625.000,00	15.260.568,08	112,0
Cota-Parte do FPM	10.400.000,00	10.400.000,00	11.895.097,87	114,3
Cota-Parte do ITR	5.000,00	5.000,00	266,44	5,3
Cota-Parte do IPVA	400.000,00	400.000,00	432.845,86	108,2
Cota-Parte do ICMS	2.800.000,00	2.800.000,00	2.921.052,63	104,3
Cota-Parte IPI-Exportação	10.000,00	10.000,00	4.561,44	45,6
Compensação Financeiras Provenientes de Impostos e Transf. Constitucionais	10.000,00	10.000,00	6.743,84	67,4
Desoneração ICMS (LC 87/96)	10.000,00	10.000,00	6.743,84	67,4
Outras	0,00	0,00	0,00	0,0
TOTAL DAS RECEITAS PARA APURAÇÃO DA APLICAÇÃO EM AÇÕES E SERVIÇOS PÚBLICOS DE SAÚDE (III) = I+II	14.208.000,00	14.208.000,00	16.125.132,09	113,4

RECEITAS ADICIONAIS PARA FINANCIAMENTO DA SAÚDE	PREVISÃO INICIAL	PREVISÃO ATUALIZADA (c)	RECEITAS REALIZADAS	
			Jan a Dez 2016 (d)	% (d/c) x 10
TRANSFERÊNCIA DE RECURSOS DO SISTEMA ÚNICO DE SAÚDE-SUS	2.851.000,00	2.851.000,00	2.552.083,94	89,5
Provenientes da União	2.815.000,00	2.815.000,00	2.526.538,85	89,7
Provenientes dos Estados	0,00	0,00	0,00	0,0
Proveniente de Outros Municípios	0,00	0,00	0,00	0,0
Outras Receitas do SUS	36.000,00	36.000,00	25.545,09	70,9
TRANSFERÊNCIA VOLUNTÁRIAS	300.000,00	300.000,00	19.937,65	6,6
RECEITAS DE OPERAÇÕES DE CRÉDITO VINCULADAS À SAÚDE	0,00	0,00	0,00	0,0
OUTRAS RECEITAS PARA FINANCIAMENTO DA SAÚDE	0,00	0,00	0,00	0,0
TOTAL RECEITAS ADICIONAIS PARA FINANCIAMENTO DA SAÚDE	3.151.000,00	3.151.000,00	2.572.021,59	81,6

DESPESAS COM SAÚDE (Por Grupo de Natureza da Despesa)	DOTAÇÃO INICIAL	DOTAÇÃO ATUALIZADA (e)	DESPESAS EXECUTADAS		
			LIQUIDADAS Até o Bimestre (f)	INSCRITAS EM RESTOS A PAGAR NÃO PROCESSADOS (g)	% ((f+g)/e)
DESPESAS CORRENTE	5.416.000,00	6.298.800,00	5.615.605,22	0,00	89,1
Pessoal e Encargos Sociais (inclui Patronal)	3.724.000,00	3.994.550,00	3.743.247,88	0,00	93,7
Juros e Encargos da Dívida	0,00	0,00	0,00	0,00	0,0
Outras Despesas Correntes	1.692.000,00	2.304.250,00	1.872.357,34	0,00	81,2
DESPESAS DE CAPITAL	345.000,00	589.400,00	441.042,19	0,00	74,8
Investimentos	345.000,00	589.400,00	441.042,19	0,00	74,8
Inversões Financeiras	0,00	0,00	0,00	0,00	0,0
Amortização da Dívida	0,00	0,00	0,00	0,00	0,0
TOTAL DAS DESPESAS COM SAÚDE (IV)	5.761.000,00	6.888.200,00	6.056.647,41	0,00	87,9

PREFEITURA MUNICIPAL DE JUCATI
RELATÓRIO RESUMIDO DA EXECUÇÃO ORÇAMENTÁRIA
DEMONSTRATIVO DA RECEITA DE IMPOSTOS E DAS DESPESAS PRÓPRIAS COM SAÚDE
ORÇAMENTOS FISCAIS E DA SEGURIDADE SOCIAL
Referência: Novembro - Dezembro/2016

REO - ANEXO 12 (LC 141/2012, art. 35)

RS

DESPESAS COM SAÚDE NÃO COMPUTADAS PARA FINS DE APURAÇÃO DO PERCENTUAL MÍNIMO	DOTAÇÃO INICIAL	DOTAÇÃO ATUALIZADA	DESPESAS EMPENHADAS		DESPESAS LIQUIDADAS		INSCRITOS EM RESTOS A PAGAR NÃO PROCESSADO
			Jan a Dez 2016 (h)	% (h/IVf) x 100	Jan a Dez 2016 (i)	% (i/IVg) x 100	
DESPESAS COM INATIVOS E PENSIONISTAS	0,00	0,00	0,00	0,00	0,00	0,00	0,00
DESPESA COM ASSISTÊNCIA À SAÚDE QUE NÃO ATENDE O PRINCÍPIO DE ACESSO UNIVERSAL	0,00	0,00	0,00	0,00	0,00	0,00	0,00
DESPESAS CUSTEADAS COM OUTROS RECURSOS	3.489.000,00	3.638.350,00	3.103.803,96	51,25	3.103.803,96	51,25	0,00
Recursos de Transferência do Sistema Único de Saúde - SUS	3.489.000,00	3.638.350,00	3.103.803,96	51,25	3.103.803,96	51,25	0,00
Recursos de Operações de Crédito	0,00	0,00	0,00	0,00	0,00	0,00	0,00
Outros Recursos	0,00	0,00	0,00	0,00	0,00	0,00	0,00
OUTRAS AÇÕES E SERVIÇOS NÃO COMPUTADOS	0,00	0,00	0,00	0,00	0,00	0,00	0,00
RESTOS A PAGAR NÃO PROCESSADOS INSCRITOS INDEVIDAMENTE NO EXERCÍCIO SEM DISPONIBILIDADE FINANCEIRA	0,00	0,00	0,00		0,00	0,00	0,00
DESPESAS CUSTEADAS COM DISPONIBILIDADE DE CAIXA VINCULADA AOS RESTOS A PAGAR CANCELADOS	0,00	0,00	0,00		0,00	0,00	0,00
DESPESAS CUSTEADAS COM RECURSOS VINCULADOS À PARCELA DO PERCENTUAL MÍNIMO QUE NÃO FOI APLICADA EM AÇÕES E SERVIÇOS DE SAÚDE EM EXERCÍCIOS ANTERIORES	0,00	0,00	0,00		0,00	0,00	0,00
TOTAL DAS DESPESAS COM SAÚDE NÃO COMPUTADAS (V)	3.489.000,00	3.638.350,00	3.103.803,96	51,25	3.103.803,96	51,25	0,00
TOTAL DESPESAS COM AÇÕES E SERVIÇOS PÚBLICOS DE SAÚDE (VI) = (IV-V)	2.272.000,00	3.249.850,00	2.952.843,45	48,75	2.952.843,45	48,75	0,00

PERCENTUAL DE APLICAÇÃO EM AÇÕES E SERVIÇOS PÚBLICOS DE SAÚDE SOBRE A RECEITA DE IMPOSTOS LÍQUIDA E TRANSFERÊNCIAS CONSTITUCIONAIS E LEGAIS (VII%) = (VIh / IIIb x 100) - LIMITE CONSTITUCIONAL 15% 18,5

VALOR REFERENTE À DIFERENÇA ENTRE O VALOR EXECUTADO E O LIMITE MÍNIMO CONSTITUCIONAL: [(VIh - (15 x IIIb))/100] 534.073,6

EXECUÇÃO DOS RESTOS A PAGAR NÃO PROCESSADOS INSCRITOS COM DISPONIBILIDADE DE CAIXA	INSCRITOS	CANCELADOS/PRESCRITOS	PAGOS	A PAGAR	PARCELA CONSIDERADA NO LIMITE
Inscritos em 2014	121.496,48	0,00	22.667,93	98.828,55	0,00
Total	121.496,48	0,00	22.667,93	98.828,55	0,00

CONTROLE DAS DESPESAS CUSTEADAS COM DISPONIBILIDADE DE CAIXA VINCULADA AOS RESTOS A PAGAR CANCELADOS OU PRESCRITOS CONSIDERADOS PARA FINS DE CUMPRIMENTO DO LIMITE ARTIGO 24, § 1º e 2º	DISPONIBILIDADE DE CAIXA VINCULADA AOS RESTOS A PAGAR CANCELADOS OU PRESCRITOS		
	Saldo Inicial	Despesas custeadas no exercício de referência (j)	Saldo Final (Não Aplicado)
Restos a Pagar Cancelados ou Prescritos em ...	0,00	0,00	0,00
Total (VIII)	0,00	0,00	0,00

CONTROLE DAS DESPESAS CUSTEADAS COM RECURSOS VINCULADOS À PARCELA DO PERCENTUAL MÍNIMO NÃO APLICADA EM AÇÕES E SERVIÇOS DE SAÚDE EM EXERCÍCIOS ANTERIORES - ARTIGOS 25 E 26	RECURSOS VINCULADOS À DIFERENÇA DE LIMITE NÃO CUMPRIDO		
	Saldo Inicial	Despesas custeadas no exercício de referência (k)	Saldo Final (Não Aplicado)
Diferença de limites não cumprido em ...	0,00	0,00	0,00
Total (IX)	0,00	0,00	0,00

PREFEITURA MUNICIPAL DE JUCATI
RELATÓRIO RESUMIDO DA EXECUÇÃO ORÇAMENTÁRIA
DEMONSTRATIVO DA RECEITA DE IMPOSTOS E DAS DESPESAS PRÓPRIAS COM SAÚDE
ORÇAMENTOS FISCAIS E DA SEGURIDADE SOCIAL
Referência: Novembro - Dezembro/2016

REO – ANEXO 12 (LC 141/2012, art. 35)

RS

DESPESAS COM SAÚDE (Por Subfunção)	DOTAÇÃO INICIAL	DOTAÇÃO ATUALIZADA	DESPESAS EMPENHADAS		DESPESAS LIQUIDADAS		INSCRITOS EM RESTOS A PAGAR NÃO PROCESSADO
			Jan a Dez 2016	%	Jan a Dez 2016	%	
			(1)	(l/total) x 100	(m)	(m/total) x 100	
Administração Geral	2.262.000,00	3.249.850,00	2.952.843,45	48,75	2.952.843,45	48,75	0,0
Tecnologia da Informação	10.000,00	0,00	0,00	0,00	0,00	0,00	0,0
Atenção Básica	2.671.000,00	2.830.350,00	2.492.711,26	41,16	2.492.711,26	41,16	0,0
Assistência Hospitalar e Ambulatorial	396.000,00	554.400,00	423.794,04	7,00	423.794,04	7,00	0,0
Suporte Profilático e Terapêutico	200.000,00	105.800,00	77.087,47	1,27	77.087,47	1,27	0,0
Vigilância Sanitária	77.000,00	31.000,00	24.346,35	0,40	24.346,35	0,40	0,0
Vigilância Epidemiológica	140.000,00	112.500,00	81.564,84	1,35	81.564,84	1,35	0,0
Alimentação e Nutrição	5.000,00	4.300,00	4.300,00	0,07	4.300,00	0,07	0,0
Outras Subfunções(inclui contr. Patronal)	0,00	0,00	0,00		0,00	0,00	0,0
TOTAL	5.761.000,00	6.888.200,00	6.056.647,41	100,00	6.056.647,41	100,00	0,0

) Essa linha apresentará valor somente no Relatório Resumido da Execução Orçamentária do último bimestre do exercício.

) O valor apresentado na intercessão com a coluna "i" ou com a coluna "h+i" (último bimestre) deverá ser o mesmo apresentado no "total j".


) O valor apresentado na intercessão com a coluna "i" ou com a coluna "h+i" (último bimestre) deverá ser o mesmo apresentado no "total k".


) Limite anual mínimo a ser cumprido no encerramento do exercício. Deverá ser informado o limite estabelecido na Lei Orgânica do Município quando o percentual nela estabelecido for superior ao fixado na LC nº 141/2012


) Durante o exercício esse valor servirá para o monitoramento previsto no art. 23 da LC 141/2012

) No último bimestre, será utilizada a fórmula $[VI(h+i) - (15 \times IIIb)/100]$.

) Essa coluna poderá ser apresentada somente no último bimestre


Jose Josivaldo Ruino da Silva
Técnico Contabil
CRC-PE 021.866/O-8
CPF 024.410.444-19


Gerson Henrique de Melo
PREFEITO


Controladora Municipal
Luiz Carlos de Araújo
CPF: 457.158.234-04
Controlador

PREFEITURA MUNICIPAL DE JUCATI
RELATÓRIO RESUMIDO DA EXECUÇÃO ORÇAMENTÁRIA
DEMONSTRATIVO DAS PARCERIAS PÚBLICO-PRIVADAS
ORÇAMENTO FISCAL E DA SEGURIDADE SOCIAL


PERÍODO: Janeiro a Dezembro 2016/BIMESTRE Novembro - Dezembro


RREO - Anexo 13 (Lei nº 11.079, de 30.12.2004, arts. 22, 25 e 28)


RS 1

ESPECIFICAÇÃO	SALDO TOTAL EM 31 DE DEZEMBRO DO EXERCÍCIO ANTERIOR (a)		REGISTROS EFETUADOS EM 2016 ATÉ O BIMESTRE		SALDO TOTAL (b)
			NO BIMESTRE (d)	ATE O BIMESTRE (c)	
TOTAL DE ATIVOS	0,00	0,00	0,00	0,00	0,00
Direitos Futuros	0,00	0,00	0,00	0,00	0,00
Ativos Contabilizados na SPE	0,00	0,00	0,00	0,00	0,00
Contrapartida para Provisões de PPP	0,00	0,00	0,00	0,00	0,00
TOTAL DE PASSIVO (I)	0,00	0,00	0,00	0,00	0,00
Obrigações Não-Relacionadas - Serviços	0,00	0,00	0,00	0,00	0,00
Contrapartida para Ativos da SPE	0,00	0,00	0,00	0,00	0,00
Provisões da PPP	0,00	0,00	0,00	0,00	0,00
GARANTIAS DE PPP (II)	0,00	0,00	0,00	0,00	0,00
SALDO LÍQUIDO DE PASSIVOS DE PPP (III)=(I-II)	0,00	0,00	0,00	0,00	0,00
PASSIVOS CONTINGENTES	0,00	0,00	0,00	0,00	0,00
Contraprestação Futuras	0,00	0,00	0,00	0,00	0,00
Riscos Não Provisionados	0,00	0,00	0,00	0,00	0,00
Outros Passivos Contingentes	0,00	0,00	0,00	0,00	0,00
ATIVOS CONTINGENTES	0,00	0,00	0,00	0,00	0,00
Serviços Futuros	0,00	0,00	0,00	0,00	0,00
Outros Ativos Contingentes	0,00	0,00	0,00	0,00	0,00
Investimentos	0,00	0,00	0,00	0,00	0,00
Inversões Financeiras	0,00	0,00	0,00	0,00	0,00
Amortização da Dívida	0,00	0,00	0,00	0,00	0,00
TOTAL (IV)	0,00	0,00	0,00	0,00	0,00

ESPECIFICAÇÃO	2015	2016	2017	2018	2019	2020	2021	2022	2023	2024	2025
Do Ente Federado	0,00	0,00	0,00	0,00	0,00	0,00	0,00	0,00	0,00	0,00	0,00
Das Estaduais Não-Dependentes	0,00	0,00	0,00	0,00	0,00	0,00	0,00	0,00	0,00	0,00	0,00
TOTAL DAS DESPESAS	0,00	0,00	0,00	0,00	0,00	0,00	0,00	0,00	0,00	0,00	0,00
TOTAL DAS DESPESAS / RCL (%)	0,00	0,00	0,00	0,00	0,00	0,00	0,00	0,00	0,00	0,00	0,00
RECEITA CORRENTE LÍQUIDA (RCL)	24.288.039,23	37.250.319,50	0,00	0,00	0,00	0,00	0,00	0,00	0,00	0,00	0,00


Controladoria Municipal
Luiz Carlos de Araujo
 CPF: 457.156.234-04
 Controlador


Jose Joshyrton Ruffino da Silva
 Técnico Contabil
 CRC-PE 021.866/O-8
 CPF: 024.410.444-19


Celso Henrique de Melo
 PREFEITO

PREFEITURA MUNICIPAL DE JUCATI
RELATÓRIO RESUMIDO DA EXECUÇÃO ORÇAMENTÁRIA
DEMONSTRATIVO SIMPLIFICADO DO RELATÓRIO RESUMIDO DA EXECUÇÃO ORÇAMENTÁRIA
ORÇAMENTO FISCAL E DA SEGURIDADE SOCIAL

1 of 2

PERÍODO: Janeiro a Dezembro 2016/BIMESTRE Novembro - Dezembro

LRF, Art. 48 – Anexo 14

RS 1

BALANÇO ORÇAMENTÁRIO - RECEITAS	Até o Bimestre
RECEITAS	-
Previsão Inicial da Receita	31.368.000,00
Previsão Atualizada da Receita	31.368.000,00
Receitas Realizadas	39.580.931,40
Deficit Orçamentário	0,00
Saldos de Exercícios Anteriores(Utilizados para Créditos Adicionais)	0,00


BALANÇO ORÇAMENTÁRIO - DESPESAS	Até o Bimestre
DESPESAS	-
Dotação Inicial	31.368.000,00
Créditos Adicionais	7.111.917,69
Dotação Atualizada	38.479.917,69
Despesas Empenhadas	36.178.131,11
Despesas Liquidadas	34.496.070,52
Despesas Pagas	34.434.008,26
Superavit Orçamentário	5.084.860,88

DESPESAS POR FUNÇÃO / SUBFUNÇÃO	Até o Bimestre
Despesas Empenhadas	36.178.131,11
Despesas Liquidadas	34.496.070,52

RECEITA CORRENTE LÍQUIDA - RCL	Até o Bimestre
Receita Corrente Líquida	37.250.319,50

RECEITAS/DESPESAS DOS REGIMES DE PREVIDÊNCIA	Até o Bimestre
Regime Geral de Previdência Social	-
Receitas Previdenciárias Realizadas (I)	0,00
Despesas Previdenciárias Liquidadas (II)	0,00
Resultado Previdenciário (III)=(I-II)	0,00
Regime Próprio de Previdência dos Servidores	-
Receitas Previdenciárias Realizadas (IV)	2.497.588,81
Despesas Previdenciárias Liquidadas (V)	1.579.133,95
Resultado Previdenciário (VI)=(IV-V)	918.454,86

RESULTADO NOMINAL E PRIMÁRIO	Meta Fixada no Anexo de Metas Fiscais da LDO (a)	Resultado Apurado até o Bimestre (b)	% em Relação à Meta (b/a)
Resultado Nominal	-697.000,00	-3.647.292,37	0,00
Resultado Primário	2.347.000,00	4.178.930,54	178,05


Nelson Henrique de Melo
PREFETO


Luiz Carlos de Araújo
CPF: 457.158.234-04
Controlador


Jose Josivaldo Ruyino da Silva
Técnico Contábil
CRC-PE 021.866/O-8
CPF 024.410.444-19

PREFEITURA MUNICIPAL DE JUCATI
RELATÓRIO RESUMIDO DA EXECUÇÃO ORÇAMENTÁRIA
DEMONSTRATIVO SIMPLIFICADO DO RELATÓRIO RESUMIDO DA EXECUÇÃO ORÇAMENTÁRIA
ORÇAMENTO FISCAL E DA SEGURIDADE SOCIAL
PERÍODO: Janeiro a Dezembro 2016/BIMESTRE Novembro - Dezembro

2 of 2

LRF, Art. 48 - Anexo 14

R\$ 1

MOVIMENTAÇÃO DOS RESTOS A PAGAR	Inscrição	Cancelamento Até o Bimestre	Pagamento Até o Bimestre	Saldo a Pagar
Poder Executivo	1.250.317,49	-352.845,16	891.459,19	6.013,14
Poder Legislativo	0,00	0,00	0,00	0,00
Poder Judiciário	0,00	0,00	0,00	0,00
Ministério Público	0,00	0,00	0,00	0,00
RESTOS A PAGAR NÃO-PROCESSADOS	1.949.078,38	-229.321,01	909.585,81	810.171,56
Poder Executivo	1.949.078,38	-229.321,01	909.585,81	810.171,56
Poder Legislativo	0,00	0,00	0,00	0,00
Poder Judiciário	0,00	0,00	0,00	0,00
Ministério Público	0,00	0,00	0,00	0,00
TOTAL	3.199.395,87	-582.166,17	1.801.045,00	816.184,70

DESPESAS COM MANUTENÇÃO E DESENVOLVIMENTO DO ENSINO - MDE	Valor Apurado até o Bimestre	Limites Constitucionais Anuais	
		% Mínimo a Aplicar no Exercício	% Aplicado até o Bimestre
Mínimo Anual de 25% das Receitas de Impostos em MDE	5.531.449,92	25,00	34,30
Mínimo Anual de 60% do FUNDEB, Remuneração do Magistério com Educação Infantil e Fundamental	5.273.571,97	60,00	63,70


RECEITAS DE OPERAÇÕES DE CRÉDITO E DESPESAS DE CAPITAL	Valor Apurado até o Bimestre	Saldo Não Realizado
Receita de Operação de Crédito	0,00	0,00
Despesa de Capital Líquida	2.878.309,35	235.291,57

PROJEÇÃO ATUARIAL DOS REGIMES DE PREVIDÊNCIA	Exercício em Referência	10º Exercício	20º Exercício	35º Exercício
Regime Próprio de Previdência dos Servidores				
Receitas Previdenciárias (IV)	1.000,00	1.263,00	1.194,00	0,00
Despesas Previdenciárias (V)	95,00	1.621,00	4.461,00	16.872,00
Resultado Previdenciário (VI)=(IV-V)	-05,00	-358,00	-3.267,00	-16.872,00

RECEITA DA ALIENAÇÃO DE ATIVOS E APLICAÇÃO DOS RECURSOS	Valor apurado até o Bimestre	Saldo Não Realizado
Receita de Capital Resultante da Alienação de Ativos	0,00	0,00
Aplicação dos Recursos da Alienação de Ativos	0,00	0,00

DESPESAS COM AÇÕES E SERVIÇOS PÚBLICOS DE SAÚDE	Valor Apurado até o Bimestre	Limites Constitucionais Anuais	
		% Mínimo a Aplicar no Exercício	% Aplicado até o Bimestre
Despesas com Ações e Serviços Públicos de Saúde executadas com recursos de impostos	2.952.843,45	15,00	18,31

DESPESAS DE CARÁTER CONTINUADO DERIVADAS DE PPP	Valor Apurado no Exercício Corrente
Total das Despesas / RCL(%)	0,00


Carlos Henrique de Melo
PREFEITO


Controladoria Municipal
Luiz Carlos de Araújo
CPF: 457.158.234-04
Controlador



José Josivaldo Rêgo da Silva
Técnico Contábil
CRC-PE 021.866/0-8
CPF: 024.410.444-19

**DECLARAÇÃO DE PUBLICAÇÃO DO RELATÓRIO RESUMIDO DE EXECUÇÃO
ORÇAMENTÁRIA**

DECLARAÇÃO

Declaro, sob as penas da Lei, que o Relatório Resumido de Execução Orçamentária da Prefeitura Municipal de Jucati, relativo ao 6º Bimestre do ano de 2016, foi publicado em 27 de janeiro de 2017, no mural da Prefeitura e no site www.auditeconsultores.com.br, contendo elementos dispostos no Art. 55 da Lei Complementar nº. 101 de 04.05.2000.

Jucati, 27 de janeiro de 2017.




Adson Marques Silvino
Secretário de Administração
Portaria 02/2017
CPF: 973.901.514-04

Funcionário



José Ednaldo Peixoto de Lima
Prefeito Constitucional



Controle Interno

Controladoria Municipal
Luiz Carlos de Araújo
CPF: 457.158.234-04
Controlador