

RELATÓRIO RESUMIDO DE EXECUÇÃO ORÇAMENTÁRIA *5º BIMESTRE - 2016*

FUNDAMENTO LEGAL

Constituição Federal:

- Art. 165 § 3º;
- Art. 198, § 2º, inciso III e § 3º;
- Art. 212;
- Art. 60 do ADCT;
- Art. 77 do ADCT.

Lei Complementar nº 101, de 2000;

- Art. 52;
- Art. 53.

Portaria STN nº 553/2014, do Tesouro Nacional.

- Manual de Elaboração do RREO

Resolução TC nº 004, de 03.06.2009 do TCE-PE.

PREFEITURA MUNICIPAL DE JUCATI
RELATÓRIO RESUMIDO DA EXECUÇÃO ORÇAMENTÁRIA
BALANÇO ORÇAMENTÁRIO
ORÇAMENTOS FISCAIS E DA SEGURIDADE SOCIAL

1 of 3

PERÍODO: Janeiro a Outubro 2016/BIMESTRE Setembro - Outubro

RREO - ANEXO I (LRF, Art. 52, inciso I, alíneas "a" e "b" do inciso II e § 1º)

RS 1

RECEITAS	PREVISÃO INICIAL	PREVISÃO ATUALIZADA (a)	RECEITAS REALIZADAS				SALDO A REALIZAR (a-c)
			BIMESTRE	%	JAN A OUT 2016		
					(b)	(b/a)	
RECEITAS (EXCETO INTRA-ORÇAMENTÁRIAS)(1)	30.461.000,00	30.461.000,00	3.957.800,11	12,99	31.096.604,73	102,09	-635.604,73
RECEITAS CORRENTES	26.461.000,00	26.461.000,00	3.885.172,03	14,68	30.738.551,52	116,17	-4.277.551,52
RECEITA TRIBUTÁRIA	609.000,00	609.000,00	51.610,99	8,47	564.635,80	92,72	44.364,20
Impostos	552.000,00	552.000,00	49.583,49	8,98	540.788,12	97,97	11.211,88
IPPI	50.000,00	50.000,00	33,00	0,07	95,41	0,19	49.904,59
ITBI	12.000,00	12.000,00	401,59	3,35	2.041,79	17,01	9.958,21
ISS	230.000,00	230.000,00	19.382,58	8,43	282.986,51	123,04	-52.986,51
Outros Impostos	260.000,00	260.000,00	29.766,32	11,45	255.664,41	98,33	4.335,59
Taxas	57.000,00	57.000,00	2.017,50	3,56	23.847,68	41,84	33.152,32
Contribuição de Melhoria	0,00	0,00	0,00	0,00	0,00	0,00	0,00
RECEITA DE CONTRIBUIÇÕES	544.000,00	544.000,00	74.761,12	13,74	431.938,00	79,40	112.062,00
Contribuições Sociais	544.000,00	544.000,00	74.761,12	13,74	431.938,00	79,40	112.062,00
Contribuição de Intervenção no Domínio Econômico	0,00	0,00	0,00	0,00	0,00	0,00	0,00
Contribuição de Iluminação Pública	0,00	0,00	0,00	0,00	0,00	0,00	0,00
RECEITA PATRIMONIAL	827.000,00	827.000,00	219.406,13	26,53	939.366,21	113,59	-112.366,21
Receitas Imobiliárias	0,00	0,00	0,00	0,00	0,00	0,00	0,00
Receitas de Valores Mobiliários	827.000,00	827.000,00	219.406,13	26,53	939.366,21	113,59	-112.366,21
Receitas de Concessões e Permissões	0,00	0,00	0,00	0,00	0,00	0,00	0,00
Compensação Financeira	0,00	0,00	0,00	0,00	0,00	0,00	0,00
Outras Receitas Patrimoniais	0,00	0,00	0,00	0,00	0,00	0,00	0,00
Receita da Cessão de Direitos	0,00	0,00	0,00	0,00	0,00	0,00	0,00
Receita Decorrente do Direito de Exploração de Bens Públicos	0,00	0,00	0,00	0,00	0,00	0,00	0,00
RECEITA AGROPECUÁRIA	0,00	0,00	0,00	0,00	0,00	0,00	0,00
Receita da Produção Vegetal	0,00	0,00	0,00	0,00	0,00	0,00	0,00
Receita da Produção Animal e Derivados	0,00	0,00	0,00	0,00	0,00	0,00	0,00
Outras Receitas Agropecuárias	0,00	0,00	0,00	0,00	0,00	0,00	0,00
RECEITA INDUSTRIAL	0,00	0,00	0,00	0,00	0,00	0,00	0,00
Receita da Indústria de Transformação	0,00	0,00	0,00	0,00	0,00	0,00	0,00
Receita da Indústria de Construção	0,00	0,00	0,00	0,00	0,00	0,00	0,00
Outras Receitas da Indústria	0,00	0,00	0,00	0,00	0,00	0,00	0,00
RECEITA DE SERVIÇOS	10.000,00	10.000,00	0,00	0,00	3.011,88	30,12	6.988,12
TRANSFERÊNCIAS CORRENTES	24.373.000,00	24.373.000,00	3.712.501,94	14,41	20.166.223,16	82,74	4.206.776,84
Transferências Intergovernamentais	24.313.000,00	24.313.000,00	3.501.875,42	14,40	20.063.882,72	82,52	4.249.117,28
Transferências de Instituições Privadas	0,00	0,00	0,00	0,00	0,00	0,00	0,00
Transferências do Exterior	0,00	0,00	0,00	0,00	0,00	0,00	0,00
Transferências de Pessoas	0,00	0,00	0,00	0,00	0,00	0,00	0,00
Transferências de Convênios	60.000,00	60.000,00	10.926,52	18,21	102.340,44	170,57	-42.340,44
Transferências para o Combate à Fome	0,00	0,00	0,00	0,00	0,00	0,00	0,00
OUTRAS RECEITAS CORRENTES	98.000,00	98.000,00	26.896,85	27,45	8.633.376,47	809,57	-8.535.376,47
Multas e Juros de Mora	31.000,00	31.000,00	324,14	1,08	3.534,90	11,40	27.465,10
Indenizações e Restituições	12.000,00	12.000,00	681,48	5,68	8.583.862,61	529,69	-8.571.862,61
Receita da Dívida Ativa	35.000,00	35.000,00	4.276,33	12,22	24.369,28	69,63	10.630,72
Receitas Decorrentes de Aportes Periódicos para Amortização	0,00	0,00	0,00	0,00	0,00	0,00	0,00
Receitas Correntes Diversas	20.000,00	20.000,00	21.905,00	109,02	21.909,68	109,55	-1.909,68
Receita de Serviços	0,00	0,00	0,00	0,00	0,00	0,00	0,00
Receita da Indústria Extrativa Mineral	0,00	0,00	0,00	0,00	0,00	0,00	0,00
RECEITAS DE CAPITAL	4.000.000,00	4.000.000,00	72.621,08	1,82	358.053,21	8,95	3.641.946,79
OPERAÇÕES DE CRÉDITO	0,00	0,00	0,00	0,00	0,00	0,00	0,00
Operações de Crédito Internas	0,00	0,00	0,00	0,00	0,00	0,00	0,00
Operações de Crédito Externas	0,00	0,00	0,00	0,00	0,00	0,00	0,00
ALIENAÇÃO DE BENS	100.000,00	100.000,00	0,00	0,00	0,00	0,00	100.000,00
Alienação de Bens Móveis	50.000,00	50.000,00	0,00	0,00	0,00	0,00	50.000,00
Alienação de Bens Imóveis	50.000,00	50.000,00	0,00	0,00	0,00	0,00	50.000,00
ARMORTIZAÇÃO DE EMPRÉSTIMOS	0,00	0,00	0,00	0,00	0,00	0,00	0,00
TRANSFERÊNCIAS DE CAPITAL	3.900.000,00	3.900.000,00	72.621,08	1,86	358.053,21	9,18	3.541.946,79
Transferências Intergovernamentais	1.000.000,00	1.000.000,00	50.005,30	5,00	53.005,00	5,30	946.995,00
Transferências de Instituições Privadas	0,00	0,00	0,00	0,00	0,00	0,00	0,00
Transferências do Exterior	0,00	0,00	0,00	0,00	0,00	0,00	0,00
Transferências de Pessoas	0,00	0,00	0,00	0,00	0,00	0,00	0,00
Transferência de Outras Instit. Públicas	0,00	0,00	0,00	0,00	0,00	0,00	0,00
Transferências de Convênios	2.900.000,00	2.900.000,00	22.616,08	0,78	305.048,21	10,52	2.594.951,79
Transferência para o Combate à Fome	0,00	0,00	0,00	0,00	0,00	0,00	0,00
OUTRAS RECEITAS DE CAPITAL	0,00	0,00	0,00	0,00	0,00	0,00	0,00
Integralização do Capital Social	0,00	0,00	0,00	0,00	0,00	0,00	0,00
Remuneração das Disponibilidades	0,00	0,00	0,00	0,00	0,00	0,00	0,00
Receitas de Capital Diversas	0,00	0,00	0,00	0,00	0,00	0,00	0,00

PREFEITURA MUNICIPAL DE JUCATI
RELATÓRIO RESUMIDO DA EXECUÇÃO ORÇAMENTÁRIA
BALANÇO ORÇAMENTÁRIO
ORÇAMENTOS FISCAIS E DA SEGURIDADE SOCIAL


2 of 3

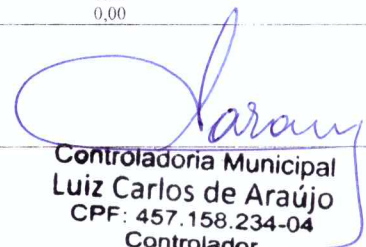
PERÍODO: Janeiro a Outubro 2016/BIMESTRE Setembro - Outubro

RREO - ANEXO I (LRF, Art. 52, inciso I, alíneas "a" e "b" do inciso II e § 1º)

RS 1

RECEITAS	PREVISÃO		RECEITAS REALIZADAS				SALDO A REALIZAR
	INICIAL	ATUALIZADA	BIMESTRE	JAN A OUT 2016		A REALIZAR	
				(b)	% (b/a)		
RECEITAS INTRA-ORÇAMENTÁRIAS (II)	907.000,00	907.000,00	159.006,50	17,53	868.010,33	95,70	38.989,67
RECEITAS CORRENTES	907.000,00	907.000,00	159.006,50	17,53	868.010,33	95,70	38.989,67
RECEITA TRIBUTÁRIA	0,00	0,00	0,00	0,00	0,00	0,00	0,00
Impostos	0,00	0,00	0,00	0,00	0,00	0,00	0,00
Taxas	0,00	0,00	0,00	0,00	0,00	0,00	0,00
Contribuições de Melhoria	0,00	0,00	0,00	0,00	0,00	0,00	0,00
RECEITA DE CONTRIBUIÇÕES	882.000,00	882.000,00	159.006,50	18,03	867.270,30	98,33	14.729,70
Contribuições Sociais	882.000,00	882.000,00	159.006,50	18,03	867.270,30	98,33	14.729,70
Contribuições Econômicas	0,00	0,00	0,00	0,00	0,00	0,00	0,00
RECEITA PATRIMONIAL	0,00	0,00	0,00	0,00	0,00	0,00	0,00
Receitas Imobiliárias	0,00	0,00	0,00	0,00	0,00	0,00	0,00
Receitas de Valores Mobiliários	0,00	0,00	0,00	0,00	0,00	0,00	0,00
Receitas de Concessões e Permissões	0,00	0,00	0,00	0,00	0,00	0,00	0,00
Compensação Financeira	0,00	0,00	0,00	0,00	0,00	0,00	0,00
Outras Receitas Patrimoniais	0,00	0,00	0,00	0,00	0,00	0,00	0,00
RECEITA AGROPECUÁRIA	0,00	0,00	0,00	0,00	0,00	0,00	0,00
Receita de Produção Vegetal	0,00	0,00	0,00	0,00	0,00	0,00	0,00
Receita da Produção Animal e Derivados	0,00	0,00	0,00	0,00	0,00	0,00	0,00
Outras Receitas Agropecuárias	0,00	0,00	0,00	0,00	0,00	0,00	0,00
RECEITA INDUSTRIAL	0,00	0,00	0,00	0,00	0,00	0,00	0,00
Receita da Indústria de Transformação	0,00	0,00	0,00	0,00	0,00	0,00	0,00
Receita da Indústria de Construção	0,00	0,00	0,00	0,00	0,00	0,00	0,00
Outras Receitas da Indústria	0,00	0,00	0,00	0,00	0,00	0,00	0,00
RECEITA DE SERVIÇOS	0,00	0,00	0,00	0,00	0,00	0,00	0,00
TRANSFERÊNCIAS CORRENTES	0,00	0,00	0,00	0,00	0,00	0,00	0,00
Transferências Intergovernamentais	0,00	0,00	0,00	0,00	0,00	0,00	0,00
Transferências de Instituições Privadas	0,00	0,00	0,00	0,00	0,00	0,00	0,00
Transferências do Exterior	0,00	0,00	0,00	0,00	0,00	0,00	0,00
Transferências de Pessoas	0,00	0,00	0,00	0,00	0,00	0,00	0,00
Transferências de Convênios	0,00	0,00	0,00	0,00	0,00	0,00	0,00
OUTRAS RECEITAS CORRENTES	25.000,00	25.000,00	0,00	0,00	740,03	2,96	24.259,97
Multas e Juros de Mora	25.000,00	25.000,00	0,00	0,00	740,03	2,96	24.259,97
Indenizações e Restituições	0,00	0,00	0,00	0,00	0,00	0,00	0,00
Receita da Dívida Ativa	0,00	0,00	0,00	0,00	0,00	0,00	0,00
Receitas Correntes Diversas	0,00	0,00	0,00	0,00	0,00	0,00	0,00
RECEITAS DE CAPITAL	0,00	0,00	0,00	0,00	0,00	0,00	0,00
OPERAÇÕES DE CRÉDITO	0,00	0,00	0,00	0,00	0,00	0,00	0,00
Operações de Crédito Internas	0,00	0,00	0,00	0,00	0,00	0,00	0,00
Operações de Crédito Externas	0,00	0,00	0,00	0,00	0,00	0,00	0,00
ALIENAÇÃO DE BENS	0,00	0,00	0,00	0,00	0,00	0,00	0,00
Alienação de Bens Móveis	0,00	0,00	0,00	0,00	0,00	0,00	0,00
Alienação de Bens Imóveis	0,00	0,00	0,00	0,00	0,00	0,00	0,00
ARMORTIZAÇÃO DE EMPRÉSTIMOS	0,00	0,00	0,00	0,00	0,00	0,00	0,00
TRANSFERÊNCIAS DE CAPITAL	0,00	0,00	0,00	0,00	0,00	0,00	0,00
Transferências Intergovernamentais	0,00	0,00	0,00	0,00	0,00	0,00	0,00
Transferências de Instituições Privadas	0,00	0,00	0,00	0,00	0,00	0,00	0,00
Transferências do Exterior	0,00	0,00	0,00	0,00	0,00	0,00	0,00
Transferências de Pessoas	0,00	0,00	0,00	0,00	0,00	0,00	0,00
Transferência de Outras Instit. Públicas	0,00	0,00	0,00	0,00	0,00	0,00	0,00
Transferências de Convênios	0,00	0,00	0,00	0,00	0,00	0,00	0,00
Transferência para o Combate à Fome	0,00	0,00	0,00	0,00	0,00	0,00	0,00
OUTRAS RECEITAS DE CAPITAL	0,00	0,00	0,00	0,00	0,00	0,00	0,00
Integralização do Capital Social	0,00	0,00	0,00	0,00	0,00	0,00	0,00
Remuneração das Disponibilidades	0,00	0,00	0,00	0,00	0,00	0,00	0,00
Receitas de Capital Diversas	0,00	0,00	0,00	0,00	0,00	0,00	0,00
SUBTOTAL DAS RECEITAS (III)=(I+II)	31.368.000,00	31.368.000,00	4.116.806,51	13,12	31.964.615,06	101,90	-596.615,06
OPERAÇÕES DE CRÉDITO - REFINANCIAMENTO (IV)	0,00	0,00	0,00	0,00	0,00	0,00	0,00
Operações de Crédito Internas	0,00	0,00	0,00	0,00	0,00	0,00	0,00
Mobiliária	0,00	0,00	0,00	0,00	0,00	0,00	0,00
Contratual	0,00	0,00	0,00	0,00	0,00	0,00	0,00
Operações de Crédito Externas	0,00	0,00	0,00	0,00	0,00	0,00	0,00
Mobiliária	0,00	0,00	0,00	0,00	0,00	0,00	0,00
Contratual	0,00	0,00	0,00	0,00	0,00	0,00	0,00
SUBTOTAL COM REFINANCIAMENTO (V) = (III-IV)	31.368.000,00	31.368.000,00	4.116.806,51	13,12	31.964.615,06	101,90	-596.615,06
DÉFICIT (VI)							
TOTAL (VII) = (V+VI)	31.368.000,00	31.368.000,00	4.116.806,51	13,12	31.964.615,06	101,90	-596.615,06
SALDOS DE EXERCÍCIOS ANTERIORES (UTILIZADOS)							
Superávit Financeiro							
Reabertura de Créditos Adicionais							


Gerson Henrique de Melo
PREFEITO


Controladoria Municipal
Luiz Carlos de Araújo
CPF: 457.158.234-04
Controlador


Jose Josivaldo Rufino da Silva
Técnico Contábil
CRC-PE 021.866/O-8
CPF 024.410.444-19

PREFEITURA MUNICIPAL DE JUCATI
RELATÓRIO RESUMIDO DA EXECUÇÃO ORÇAMENTÁRIA
DEMONSTRATIVO DA EXECUÇÃO DAS DESPESAS POR FUNÇÃO E SUBFUNÇÃO
ORÇAMENTOS FISCAIS E DA SEGURIDADE SOCIAL
PERÍODO: Janeiro a Outubro 2016/BIMESTRE

RREO - Anexo 2 (LRF - Art. 52, inciso II, alínea "c")

RS 1

FUNÇÃO/SUBFUNÇÃO	DOTAÇÃO INICIAL	DOTAÇÃO ATUALIZADA	DESPESAS EMPENHADAS			DESPESAS LIQUIDADAS			SALDO (e) = (a-d)	INSCRITAS EM RESTOS A PAGAR NÃO PROCESSADOS (f)
			BIMESTRE	ATÉ BIMESTRE	%	BIMESTRE	ATÉ BIMESTRE	%		
DESPESAS (EXCETO INTRA-ORÇAMENTÁRIAS) (I)	30.721.000,00	34.771.399,40	1.830.758,19	33.002.499,10	97,20	1.768.900,30	24.671.934,94	97,20	10.099.464,46	0,00
Legislativa	1.278.000,00	1.278.000,00	155.724,18	802.226,13	2,36	475.773,87	802.226,13	3,16	475.773,87	0,00
Ação Legislativa	1.253.000,00	1.253.000,00	152.186,18	782.017,49	2,30	470.982,51	782.017,49	3,08	470.982,51	0,00
Controle Interno	25.000,00	25.000,00	3.538,00	20.208,64	0,06	4.791,36	20.208,64	0,08	4.791,36	0,00
Administração	2.623.000,00	2.410.300,00	41.333,63	2.239.814,86	6,60	170.685,14	1.814.204,68	7,15	596.238,32	0,00
Administração Geral	1.817.000,00	1.761.200,00	23.417,65	1.636.233,57	4,82	124.986,45	1.366.170,97	5,38	393.029,03	0,00
Administração Financeira	585.000,00	474.800,00	10.821,00	461.051,90	1,36	13.748,10	65.498,38	1,34	133.410,66	0,00
Controle Interno	69.000,00	44.000,00	0,00	43.000,00	0,13	1.000,00	6.312,00	0,13	11.138,00	0,00
Tecnologia da Informação	40.000,00	38.500,00	0,00	30.711,30	0,09	7.788,70	5.000,00	0,10	14.288,70	0,00
Formação de Recursos Humanos	13.000,00	8.000,00	0,00	0,00	0,00	8.000,00	0,00	0,00	8.000,00	0,00
Comunicação Social	62.000,00	61.000,00	4.964,98	59.904,98	6,18	1.035,02	6.801,81	6,16	20.225,04	0,00
Defesa Civil	37.000,00	23.000,00	140,00	8.833,11	0,03	14.146,89	140,00	0,03	14.146,89	0,00
Assistência Social	1.938.000,00	1.968.000,00	151.297,21	1.845.981,43	5,44	122.018,57	2.247.80,81	4,81	747.542,87	0,00
Administração Geral	535.000,00	611.500,00	35.677,95	594.038,63	1,75	17.441,37	95.240,70	1,76	165.124,05	0,00
Administração Financeira	5.000,00	0,00	0,00	0,00	0,00	0,00	0,00	0,00	0,00	0,00
Formação de Recursos Humanos	33.000,00	16.200,00	0,00	8.150,00	0,02	8.050,00	1.200,00	0,03	9.250,00	0,00
Assistência ao Idoso	27.000,00	2.000,00	0,00	0,00	0,00	2.000,00	0,00	0,00	2.000,00	0,00
Assistência ao Portador de Deficiência	517.000,00	562.600,00	92.131,26	512.247,16	1,51	50.352,84	310.819,46	1,22	251.780,54	0,00
Assistência à Criança e ao Adolescente	706.000,00	598.700,00	23.488,00	561.909,74	1,66	36.790,26	39.649,12	1,46	228.339,03	0,00
Assistência Comunitária	95.000,00	177.930,00	0,00	169.615,00	0,50	7.381,10	18.022,45	0,31	91.059,75	0,00
Hipertensão - Nutrição	1.757.000,00	1.722.500,00	7.502,00	1.433.314,50	4,27	303.888,50	238.579,76	4,99	488.530,48	0,00
Previdência Social	246.000,00	251.000,00	7.500,00	123.744,76	0,56	127.255,24	15.735,05	0,33	167.438,36	0,00
Administração Geral	1.511.000,00	1.501.500,00	0,00	1.324.866,74	3,90	176.633,26	222.844,71	4,66	318.091,92	0,00
Previdência do Regime Estatutário	5.610.000,00	6.270.600,00	334.717,56	6.194.284,29	18,24	76.315,71	1.026.562,14	17,44	1.842.696,82	0,00
Saúde	2.216.000,00	2.799.850,00	43.269,99	2.765.122,07	8,14	34.727,93	457.924,36	8,00	770.164,63	0,00
Administração Geral	10.000,00	0,00	0,00	0,00	0,00	0,00	0,00	0,00	0,00	0,00
Tecnologia da Informação	2.591.000,00	2.667.350,00	266.885,53	2.634.738,87	7,76	32.621,13	471.376,61	7,53	757.083,36	0,00
Atenção Básica	386.000,00	474.400,00	24.562,04	465.540,35	1,37	8.859,65	67.556,99	1,34	134.962,48	0,00
Assistência Hospitalar e Ambulatorial	200.000,00	201.200,00	0,00	201.493,00	0,59	7,00	14.155,14	0,27	131.814,29	0,00
Suporte Profilático e Terapêutico	72.000,00	26.000,00	0,00	25.900,00	0,08	100,00	2.916,00	0,07	9.131,45	0,00
Vigilância Sanitária	130.000,00	97.500,00	0,00	97.500,00	0,29	0,00	12.652,84	0,23	39.540,61	0,00
Vigilância Epidemiológica	5.000,00	4.300,00	0,00	4.300,00	0,01	0,00	0,00	0,00	0,00	0,00
Alimentação e Nutrição	12.148.000,00	14.532.541,39	501.229,43	14.061.834,15	41,42	470.707,24	2.167.936,85	40,12	4.348.009,93	0,00
Educação	430.000,00	438.000,00	-3.850,00	469.746,11	1,21	28.253,89	49.471,83	1,07	166.422,48	0,00
Administração Geral	5.000,00	0,00	0,00	0,00	0,00	0,00	0,00	0,00	0,00	0,00
Administração Financeira	4.000,00	3.000,00	6,00	0,00	0,00	4.000,00	0,00	0,00	4.000,00	0,00
Formação de Recursos Humanos	0,00	0,00	0,00	0,00	0,00	0,00	0,00	0,00	0,00	0,00

FONTE: SGP - Contabilidade [8 2016 1803] - PREFEITURA MUNICIPAL DE JUCATI. Data-hora da emissão: 28/10/2016 10h e 09min

Poitaria Nº 553 de 2014

PREFEITURA MUNICIPAL DE JUCATI
RELATÓRIO RESUMIDO DA EXECUÇÃO ORÇAMENTÁRIA
DEMONSTRATIVO DA EXECUÇÃO DAS DESPESAS POR FUNÇÃO E SUBFUNÇÃO
ORÇAMENTOS FISCAIS E DA SEGURIDADE SOCIAL
PERÍODO: Janeiro a Outubro 2016/BIMESTRE

RREO - Anexo 2 (LRF, Art. 52, inciso II, alínea "c")

RS 1

FUNÇÃO/SUBFUNÇÃO	DOTAÇÃO INICIAL		DOTAÇÃO ATUALIZADA		DESPESAS EMPENHADAS			DESPESAS LIQUIDADAS			SALDO (e) = (a-d)	INSCRITAS EM RESTOS A PAGAR NÃO PROCESSADOS (f)
	(a)		(b) total b)		(c) = (a-b)		(d) total d)		%			
	BIMESTRE	ATÉ BIMESTRE	BIMESTRE	ATÉ BIMESTRE	BIMESTRE	ATÉ BIMESTRE	BIMESTRE	ATÉ BIMESTRE				
Alimentação e Nutrição	540.000,00	1.159.000,00	2.521,77	1.151.286,17	3,39	7.713,83	145.516,37	495.658,75	1,95	663.341,25	0,00	
Ensino Fundamental	9.487.000,00	11.326.041,39	239.392,02	10.966.766,99	32,30	359.274,40	1.651.147,71	8.209.368,20	32,34	3.116.673,19	0,00	
Ensino Médio	48.000,00	8.000,00	0,00	0,00	0,00	8.000,00	0,00	0,00	0,00	8.000,00	0,00	
Ensino Profissional	54.000,00	9.000,00	0,00	0,00	0,00	9.000,00	0,00	0,00	0,00	9.000,00	0,00	
Ensino Superior	196.000,00	181.000,00	0,00	180.000,00	0,53	1.000,00	41.488,00	172.175,20	0,68	8.824,80	0,00	
Educação Infantil	1.160.000,00	1.211.500,00	263.165,64	1.187.220,18	3,50	24.279,82	265.677,00	928.623,81	3,65	282.876,19	0,00	
Educação de Jovens e Adultos	161.000,00	184.000,00	0,00	166.814,70	0,49	17.185,30	14.635,94	107.127,98	0,42	76.872,02	0,00	
Educação Especial	36.000,00	11.000,00	0,00	0,00	0,00	11.000,00	0,00	0,00	0,00	11.000,00	0,00	
Difusão do Conhecimento Científico e Tecnológico	26.000,00	0,00	0,00	0,00	0,00	0,00	0,00	0,00	0,00	0,00	0,00	
Abastecimento	21.000,00	1.000,00	0,00	0,00	0,00	1.000,00	0,00	0,00	0,00	1.000,00	0,00	
Cultura	460.000,00	812.000,00	325.336,00	805.090,55	2,37	6.909,45	430.370,00	646.916,20	2,55	165.083,80	0,00	
Administração Financeira	5.000,00	0,00	0,00	0,00	0,00	0,00	0,00	0,00	0,00	0,00	0,00	
Patrimônio Histórico, Artístico e Arqueológico	10.000,00	0,00	0,00	0,00	0,00	0,00	0,00	0,00	0,00	0,00	0,00	
Turismo	445.000,00	812.000,00	325.336,00	805.090,55	2,37	6.909,45	430.370,00	646.916,20	2,55	165.083,80	0,00	
Urbanismo	1.886.000,00	1.446.500,00	130.680,78	1.411.710,38	4,16	34.789,62	292.289,33	1.106.607,85	4,36	339.892,15	0,00	
Administração Geral	1.411.000,00	1.413.500,00	130.680,78	1.381.403,37	4,07	32.096,63	292.289,33	1.076.300,84	4,24	337.199,16	0,00	
Infra-Estrutura Urbana	460.000,00	33.000,00	0,00	30.307,01	0,09	2.692,99	0,00	30.307,01	0,12	2.692,99	0,00	
Serviços Urbanos	15.000,00	0,00	0,00	0,00	0,00	0,00	0,00	0,00	0,00	0,00	0,00	
Habituação	50.000,00	0,00	0,00	0,00	0,00	0,00	0,00	0,00	0,00	0,00	0,00	
Habituação Urbana	0,00	0,00	0,00	0,00	0,00	0,00	0,00	0,00	0,00	0,00	0,00	
Saneamento	330.000,00	80.000,00	0,00	78.740,00	0,23	1.250,00	8.839,50	28.072,00	0,11	51.928,50	0,00	
Saneamento Básico Rural	20.000,00	0,00	0,00	0,00	0,00	0,00	0,00	0,00	0,00	0,00	0,00	
Saneamento Básico Urbano	330.000,00	80.000,00	0,00	78.740,00	0,23	1.250,00	8.839,50	28.072,00	0,11	51.928,50	0,00	
Gestão Ambiental	270.000,00	742.358,01	36.479,70	704.919,26	2,08	37.438,75	53.729,51	172.893,09	0,68	569.464,92	0,00	
Preservação e Conservação Ambiental	120.000,00	90.000,00	0,00	89.712,05	0,26	287,95	18.783,84	73.495,89	0,29	16.504,11	0,00	
Recuperação de Áreas Degradadas	15.000,00	0,00	0,00	0,00	0,00	0,00	0,00	0,00	0,00	0,00	0,00	
Recursos Hídricos	135.000,00	652.358,01	36.479,70	615.207,21	1,81	37.150,80	34.945,76	99.397,20	0,39	552.960,81	0,00	
Agricultura	1.084.000,00	3.105.500,00	146.449,70	3.075.700,93	9,06	29.799,07	272.746,25	2.714.954,19	10,70	390.545,81	0,00	
Administração Geral	974.000,00	3.078.000,00	146.449,70	3.050.602,93	8,99	27.397,07	269.894,25	2.690.804,19	10,60	387.195,81	0,00	
Abastecimento	110.000,00	27.500,00	0,00	25.098,00	0,07	2.402,00	2.852,00	24.150,00	0,10	3.350,00	0,00	
Comércio e Serviços	45.000,00	0,00	0,00	0,00	0,00	0,00	0,00	0,00	0,00	0,00	0,00	
Tecnologia da Informação	25.000,00	0,00	0,00	0,00	0,00	0,00	0,00	0,00	0,00	0,00	0,00	
Promoção Comercial	12.000,00	2.000,00	0,00	0,00	0,00	2.000,00	0,00	0,00	0,00	2.000,00	0,00	
Energia	12.000,00	2.000,00	0,00	0,00	0,00	2.000,00	0,00	0,00	0,00	2.000,00	0,00	
Energia Elétrica	0,00	0,00	0,00	0,00	0,00	0,00	0,00	0,00	0,00	0,00	0,00	
Transporte	91.000,00	5.000,00	0,00	0,00	0,00	5.000,00	0,00	0,00	0,00	5.000,00	0,00	

Fonte: SCDI - Contabilidade [8.21.16] 8031, Prefeitura Municipal de Jucati. Data: obra da emissão: 28 nov 2016 10h e 09m

Portaria Nº 553 de 2014

PREFEITURA MUNICIPAL DE JUCATI
RELATÓRIO RESUMIDO DA EXECUÇÃO ORÇAMENTÁRIA
DEMONSTRATIVO DA EXECUÇÃO DAS DESPESAS POR FUNÇÃO E SUBFUNÇÃO
ORÇAMENTOS FISCAIS E DA SEGURIDADE SOCIAL
PERÍODO: Janeiro a Outubro 2016/BIMESTRE

RRUD - Anexo 2 (LRF, Art. 52, inciso II, alínea "c")

RS.1

FUNÇÃO/SUBFUNÇÃO	DOTAÇÃO INICIAL	DOTAÇÃO ATUALIZADA	DESPESAS EMPENHADAS			SALDO (c) = (a-b)	DESPESAS LIQUIDADAS			SALDO (e) = (a-d)	INSCRITAS EM RESTOS A PAGAR NÃO PROCESSADOS (f)
			BIMESTRE	ATE BIMESTRE (b)	%		BIMESTRE	ATE BIMESTRE (d)	%		
Transporte Rodoviário	91.000,00	3.000,00	0,00	0,00	0,00	3.000,00	0,00	0,00	0,00	3.000,00	0,00
Desporto e Lazer	126.000,00	59.000,00	0,00	53.411,00	0,16	5.589,00	0,00	53.411,00	0,21	5.589,00	0,00
Desporto Comunitário	100.000,00	0,00	0,00	0,00	0,00	0,00	0,00	0,00	0,00	0,00	0,00
Lazer	26.000,00	59.000,00	0,00	53.411,00	0,16	5.589,00	0,00	53.411,00	0,21	5.589,00	0,00
Encargos Especiais	398.000,00	302.900,00	0,00	280.164,62	0,83	22.735,38	0,00	232.731,51	0,92	70.168,49	0,00
Serviço da Dívida Interna	326.000,00	282.900,00	0,00	277.704,62	0,82	5.195,38	0,00	230.271,51	0,91	52.628,49	0,00
Outros Encargos Especiais	72.000,00	20.000,00	0,00	2.460,00	0,01	17.540,00	0,00	2.460,00	0,01	17.540,00	0,00
Reserva de Contingência	595.000,00	6.000,00	0,00	0,00	0,00	6.000,00	0,00	0,00	0,00	6.000,00	0,00
Reserva de Contingência	595.000,00	6.000,00	0,00	0,00	0,00	6.000,00	0,00	0,00	0,00	6.000,00	0,00
DESPESAS INTRA-ORÇAMENTÁRIAS (II)	647.000,00	978.500,00	91.454,39	949.166,64	2,80	29.333,36	142.961,39	711.676,66	2,80	266.823,34	0,00
Legislativa	18.000,00	18.000,00	1.635,76	8.219,79	0,02	9.780,21	1.635,76	8.219,79	0,03	9.780,21	0,00
Ação Legislativa	15.000,00	15.000,00	1.635,76	8.219,79	0,02	6.780,21	1.635,76	8.219,79	0,03	6.780,21	0,00
Controle Interno	3.000,00	3.000,00	0,00	0,00	0,00	3.000,00	0,00	0,00	0,00	3.000,00	0,00
Administração	105.000,00	101.000,00	24.900,42	99.900,42	0,29	1.099,58	15.241,52	76.021,18	0,30	24.978,82	0,00
Administração Geral	95.000,00	101.000,00	24.900,42	99.900,42	0,29	1.099,58	15.241,52	76.021,18	0,30	24.978,82	0,00
Administração Financeira	5.000,00	0,00	0,00	0,00	0,00	0,00	0,00	0,00	0,00	0,00	0,00
Administração Civil	5.000,00	0,00	0,00	0,00	0,00	0,00	0,00	0,00	0,00	0,00	0,00
Assistência Social	43.000,00	13.000,00	0,00	10.000,00	0,03	3.000,00	876,88	4.329,20	0,02	8.670,80	0,00
Administração Geral	10.000,00	10.000,00	0,00	10.000,00	0,03	0,00	876,88	4.329,20	0,02	5.670,80	0,00
Assistência à Criança e ao Adolescente	11.000,00	1.000,00	0,00	0,00	0,00	1.000,00	0,00	0,00	0,00	1.000,00	0,00
Assistência Comunitária	27.000,00	2.000,00	0,00	0,00	0,00	2.000,00	0,00	0,00	0,00	2.000,00	0,00
Providência Social	10.000,00	10.000,00	0,00	10.000,00	0,03	0,00	0,00	0,00	0,00	10.000,00	0,00
Administração Geral	10.000,00	10.000,00	0,00	10.000,00	0,03	0,00	0,00	0,00	0,00	10.000,00	0,00
Saúde	151.000,00	167.000,00	8.402,00	166.402,00	0,49	598,00	25.355,31	127.473,44	0,50	39.526,56	0,00
Administração Geral	46.000,00	61.000,00	8.402,00	60.402,00	0,18	598,00	10.649,69	49.127,82	0,19	11.872,18	0,00
Atenção Básica	80.000,00	81.000,00	0,00	81.000,00	0,24	0,00	12.811,86	66.139,69	0,26	14.860,91	0,00
Assistência Hospitalar e Ambulatorial	10.000,00	10.000,00	0,00	10.000,00	0,03	0,00	0,00	3.152,40	0,01	6.847,60	0,00
Vigilância Sanitária	5.000,00	5.000,00	0,00	5.000,00	0,01	0,00	583,20	2.958,00	0,01	2.042,00	0,00
Vigilância Epidemiológica	10.000,00	10.000,00	0,00	10.000,00	0,03	0,00	1.210,56	6.096,13	0,02	3.903,87	0,00
Educação	315.000,00	669.500,00	56.516,21	654.644,43	1,93	14.855,57	99.951,92	495.633,05	1,95	173.866,95	0,00
Administração Geral	5.000,00	0,00	0,00	0,00	0,00	0,00	0,00	0,00	0,00	0,00	0,00
Ensino Fundamental	268.000,00	620.000,00	54.134,91	607.637,60	1,79	12.362,40	92.135,32	459.378,87	1,81	160.621,13	0,00
Ensino Médio	5.000,00	0,00	0,00	0,00	0,00	0,00	0,00	0,00	0,00	0,00	0,00
Ensino Profissional	5.000,00	0,00	0,00	0,00	0,00	0,00	0,00	0,00	0,00	0,00	0,00
Educação Infantil	25.000,00	47.500,00	2.381,30	47.000,83	0,14	493,17	7.816,60	36.354,18	0,14	11.245,82	0,00
Educação de Jovens e Adultos	2.000,00	2.000,00	0,00	0,00	0,00	2.000,00	0,00	0,00	0,00	2.000,00	0,00

FONTE: SCPI - Contabilidade [8.21.16.1803] - PREFEITURA MUNICIPAL DE JUCATI, Data/hora da emissão: 28 nov. 2016 10h e 09m

Portaria Nº 553 de 2014


PREFEITURA MUNICIPAL DE JUCATI
RELATÓRIO RESUMIDO DA EXECUÇÃO ORÇAMENTÁRIA
DEMONSTRATIVO DA EXECUÇÃO DAS DESPESAS POR FUNÇÃO E SUBFUNÇÃO
ORÇAMENTOS FISCAIS E DA SEGURIDADE SOCIAL
PERÍODO: Janeiro a Outubro 2016/BIMESTRE


RREO - Anexo 2 (LRF, Art. 32, inciso II, alínea "c")

RS 1

FUNÇÃO/SUBFUNÇÃO	DOTAÇÃO INICIAL	DOTAÇÃO ATUALIZADA	DESPESAS EMPENHADAS		SALDO	DESPESAS LIQUIDADAS		SALDO	INSCRITAS EM RESTOS A PAGAR NÃO PROCESSADOS (f)		
			BIMESTRE	ATÉ BIMESTRE		BIMESTRE	ATÉ BIMESTRE			%	%
Educação Especial	5.000,00	0,00	0,00	0,00	0,00	0,00	0,00	0,00	0,00		
Agricultura	5.000,00	0,00	0,00	0,00	0,00	0,00	0,00	0,00	0,00		
Administração Geral	5.030,00	0,00	0,00	0,00	0,00	0,00	0,00	0,00	0,00		
TOTAL (III) (1+2+3)	31.368.000,00	55.749.809,40	1.922.212,58	33.951.465,74	150,00%	1.798.233,66	25.383.611,00	100,00%	10.360.267,80		

Jose José da Silva
 Técnico Contabil
 CRC-PE 021.866/O-8
 CPF 024.410.444-19


 Gerson Henrique de Melo
 PREFEITO


 Controladoria Municipal
 Luiz Carlos de Araújo
 CPF: 457.158.234-04
 Controlador


PREFEITURA MUNICIPAL DE JUCATI
RELATÓRIO RESUMIDO DA EXECUÇÃO ORÇAMENTÁRIA
DEMONSTRATIVO DA RECEITA CORRENTE LÍQUIDA
ORÇAMENTO FISCAL E DA SEGURIDADE SOCIAL
NOV/2015 A OUT/2016


RREO - ANEXO 3 (LRF, Art. 53, inciso I)

R\$ 1

ESPECIFICAÇÃO	EVOLUÇÃO DA RECEITA REALIZADA NOS ÚLTIMOS 12 MESES												TOTAL (ÚLTIMOS 12 MESES)	PREVISÃO ATUALIZADA
	NOV/2015	DEZ/2015	JAN/2016	FEV/2016	MAR/2016	ABR/2016	MAI/2016	JUN/2016	JUL/2016	AGO/2016	SET/2016	OUT/2016		
RECEITAS CORRENTES (I)	2.156.980,91	2.722.090,91	2.692.436,46	2.423.648,52	2.278.387,88	2.243.599,87	3.142.775,06	11.045.623,91	2.400.809,34	2.398.767,20	1.993.502,99	2.269.150,44	37.767.773,49	29.186.000,00
RECEITA TRIBUTÁRIA	37.567,96	63.394,62	138.126,74	22.470,16	39.479,29	35.967,63	38.523,66	144.379,83	32.338,56	61.738,94	18.102,97	33.508,02	665.598,38	609.000,00
IPTU	6.110,60	5.229,43	0,00	39,90	22,51	0,00	0,00	0,00	0,00	0,00	0,00	33,00	11.435,44	50.000,00
ISS	9.622,92	36.387,47	78.268,55	7.559,79	10.040,99	10.877,60	9.977,20	115.617,58	8.920,23	22.311,99	5.615,18	13.767,40	328.996,90	230.000,00
ITBI	388,70	131,42	0,00	60,00	512,00	172,00	100,00	388,70	247,50	160,00	0,00	401,59	2.361,91	12.000,00
Outras receitas Tributárias	16.490,91	14.154,95	-51.222,55	14.621,37	75.040,71	23.655,13	79.926,31	27.171,25	21.757,93	37.432,30	10.927,59	18.838,73	286.401,21	260.000,00
RECEITA DE CONTRIBUIÇÕES	4.864,83	7.490,35	8.535,63	3.189,10	3.863,05	1.262,90	519,65	1.252,30	1.412,90	1.784,65	1.560,20	467,30	36.202,86	57.000,00
RECEITA PATRIMONIAL	41.995,34	47.257,68	69.160,64	39.311,18	38.768,88	37.964,28	40.770,98	48.033,49	41.532,69	41.632,74	40.401,62	34.361,50	521.188,92	544.000,00
RECEITA AGROPECUÁRIA	61.975,14	67.155,30	72.538,51	67.228,07	81.534,33	74.702,43	81.326,78	92.709,56	120.692,26	129.228,14	115.925,79	103.480,34	1.068.496,65	827.000,00
RECEITA INDUSTRIAL	0,00	0,00	0,00	0,00	0,00	0,00	0,00	0,00	0,00	0,00	0,00	0,00	0,00	0,00
RECEITA DE SERVIÇO	0,00	0,00	0,00	0,00	0,00	0,00	0,00	0,00	0,00	0,00	0,00	0,00	0,00	0,00
TRANSFERÊNCIAS CORRENTES	2.612.872,60	2.542.775,22	2.409.210,35	2.292.121,49	2.115.924,87	2.090.977,86	2.979.085,75	2.175.180,58	2.203.287,30	2.160.608,77	1.799.453,86	2.090.522,48	26.872.021,13	27.098.000,00
Cota Parte do FPM	711.786,08	1.329.955,94	859.245,37	832.262,13	653.848,02	777.284,86	1.277.225,89	853.922,09	946.886,21	767.774,19	624.353,81	757.899,98	10.392.444,57	10.400.000,00
Cota Parte do ICMS	238.690,45	273.675,90	251.914,88	173.660,90	261.637,34	236.705,92	280.605,50	230.984,39	151.351,71	266.821,45	230.388,31	211.108,12	2.897.725,05	2.800.000,00
Cota Parte do IPVA	79.341,90	4.253,08	13.574,95	19.713,75	79.054,68	42.275,49	67.276,85	15.424,21	111.868,71	12.229,97	-4.060,31	57.520,43	506.594,53	400.000,00
Cota Parte do ITR	11,37	25,00	145,76	243.624,63	12,57	13,28	-243.770,39	7,97	0,00	0,00	5,00	202,78	277,97	5.000,00
Transf. da LC 87/1995	562,87	562,87	561,64	35.291,44	561,64	561,64	-34.167,64	562,16	562,16	562,16	562,16	562,16	6.745,26	10.000,00
Transf. da LC 61/1989	1.210,03	1.346,02	632,99	428,88	410,30	389,50	486,43	291,08	59,93	402,72	124,19	384,19	6.166,26	10.000,00
Transferências do FUNDEB	622.256,76	708.829,08	880.787,37	739.181,97	770.087,23	734.069,36	1.106.339,21	764.836,00	653.432,12	719.550,68	613.069,69	698.871,26	9.011.313,73	8.600.000,00
Outras Transferências Correntes	359.013,14	224.127,33	402.347,39	247.954,79	350.313,09	299.677,81	525.089,90	309.152,68	339.146,46	395.267,62	326.689,99	363.973,56	4.140.753,76	4.873.000,00
Outras Receitas Correntes	2.571,97	1.508,09	3.400,22	2.517,62	2.680,51	3.982,67	1.791,65	8.585.320,45	2.958,53	3.827,97	19.618,75	7.278,10	8.637.456,53	98.000,00
DEDUÇÕES (II)	248.313,79	284.112,16	294.375,74	300.307,54	237.873,86	249.410,49	316.302,34	268.271,88	218.117,90	251.190,88	212.340,48	239.897,04	3.114.514,10	3.269.000,00
Contrib. do Saneador para o Plano de Provisão	41.692,24	47.257,68	60.160,64	39.311,18	38.768,88	37.964,28	40.770,98	48.033,49	41.532,69	41.632,74	40.401,62	34.361,50	521.188,92	541.000,00
Contribuição Financeira sobre Pagamentos em Div	9,00	0,00	0,00	0,00	0,00	0,00	0,00	0,00	0,00	0,00	0,00	0,00	0,00	0,00
Dedução da Receita para Formação do FUNDS 9	206.320,55	236.854,48	225.215,10	269.996,36	199.104,98	211.446,21	269.531,36	220.238,39	176.585,21	209.558,14	171.938,86	205.535,54	2.593.325,18	2.725.000,00
RECEITA CORRENTE LÍQUIDA (II)	1.908.667,12	2.437.978,75	2.398.060,72	2.123.340,98	2.040.514,02	1.994.189,38	2.832.472,72	10.777.352,03	2.182.691,44	1.147.576,32	1.781.162,51	2.029.283,40	34.653.259,39	25.917.000,00


Georgette Henrique de Melo


Controladoria Municipal
Luiz Carlos de Araújo
CPF: 457.158.234-04
Controlador


Jose Josivaldo Raimundo da Silva
Téc. Contabil
CRC-PE 021.866/O-8
CPF: 024.410.444-19

PREFEITURA MUNICIPAL DE JUCATI
RELATÓRIO RESUMIDO DA EXECUÇÃO ORÇAMENTÁRIA
DEMONSTRATIVOS DAS RECEITAS E DESPESAS PREVIDENCIÁRIAS
DO REGIME PRÓPRIO DOS SERVIDORES PÚBLICOS

PERÍODO: Janeiro a Outubro 2016/BIMESTRE Setembro - Outubro

1 of 3

RREO - ANEXO 4 (LRF, art. 53, inciso II)

RS-1

RECEITAS PREVIDENCIÁRIAS	PREVISÃO INICIAL	PREVISÃO ATUALIZADA	RECEITAS REALIZADAS	
			Jan a Out 2016	Jan a Out 2015
RECEITAS PREVIDENCIÁRIAS - RPPS (EXCETO INTRA-ORÇAMENTÁRIAS) (I)	1.165.000,00	1.165.000,00	1.028.085,02	856.517,38
RECEITAS CORRENTES	1.165.000,00	1.165.000,00	1.028.085,02	856.517,38
Receita de Contribuição dos Segurados	544.000,00	544.000,00	431.938,00	373.181,33
Pessoal Civil	544.000,00	544.000,00	431.938,00	373.181,33
Zuavo	543.000,00	543.000,00	431.938,00	373.181,33
Inativo	1.000,00	1.000,00	0,00	0,00
Pensionista	0,00	0,00	0,00	0,00
Pessoal Militar	0,00	0,00	0,00	0,00
Ativo	0,00	0,00	0,00	0,00
Inativo	0,00	0,00	0,00	0,00
Pensionista	0,00	0,00	0,00	0,00
Outras Receitas de Contribuições	0,00	0,00	0,00	0,00
Receita Patrimonial	0,00	0,00	0,00	0,00
Receitas Imobiliárias	600.000,00	600.000,00	595.542,77	482.545,02
Receitas de Valores Mobiliários	0,00	0,00	0,00	0,00
Outras Receitas Patrimoniais	600.000,00	600.000,00	595.542,77	482.545,02
Receita de Serviços	0,00	0,00	0,00	0,00
Outras Receitas Correntes	21.000,00	21.000,00	604,25	791,03
Compensação Previdenciária do RGPS para o RPPS	0,00	0,00	0,00	0,00
Demais Receitas Correntes	21.000,00	21.000,00	604,25	791,03
RECEITAS DE CAPITAL	0,00	0,00	0,00	0,00
Alteração de Bens, Direitos e Ativos	0,00	0,00	0,00	0,00
Amortização de Emprestimo	0,00	0,00	0,00	0,00
Outras Receitas de Capital	0,00	0,00	0,00	0,00
TOTAL DAS RECEITAS PREVIDENCIÁRIAS - RPPS (II) = (I+II)	2.072.000,00	2.072.000,00	1.896.095,35	1.407.783,09

RECEITAS PREVIDENCIÁRIAS - RPPS (EXCETO INTRA-ORÇAMENTÁRIAS) (II)

PREFEITURA MUNICIPAL DE JUCATI
RELATÓRIO RESUMIDO DA EXECUÇÃO ORÇAMENTÁRIA
DEMONSTRATIVOS DAS RECEITAS E DESPESAS PREVIDENCIÁRIAS
DO REGIME PRÓPRIO DOS SERVIDORES PÚBLICOS
PERÍODO: Janeiro a Outubro 2016/BIMESTRE Setembro - Outubro

2 of 3

RREO - ANEXO 4 (LRF, art. 53, inciso II)

RS 1

DESPESAS PREVIDENCIÁRIAS	DOTAÇÃO INICIAL	DOTAÇÃO ATUALIZADA	DESPESAS EMPENHADAS		DESPESAS LIQUIDADAS		INSCRITAS EM RESTOS A PAGAR NÃO PROCESSADOS	
			Jan a Out/2016	Jan a Out/2015	Jan a Out/2016	Jan a Out/2015	Em 2016	Em 2015
DESPESAS PREVIDENCIÁRIAS - RPPS (EXCETO INTRA-ORÇAMENTÁRIAS) (IV)	1.767.000,00	1.762.500,00	1.448.611,50	1.475.937,97	1.266.969,52	1.119.683,89	0,00	0,00
ADMINISTRAÇÃO	264.000,00	269.000,00	123.744,76	109.659,00	83.561,44	73.831,96	0,00	0,00
Despesas Correntes	194.000,00	199.000,00	123.744,76	108.000,00	83.561,44	72.172,96	0,00	0,00
Despesas de Capital	70.000,00	70.000,00	0,00	1.659,00	0,00	1.659,00	0,00	0,00
PREVIDENCIÁRIA	1.503.000,00	1.493.500,00	1.324.866,74	1.365.278,97	1.183.408,08	1.045.851,93	0,00	0,00
PROVIDENCIÁRIA	1.265.000,00	1.493.500,00	1.324.866,74	1.365.278,97	1.183.408,08	1.045.851,93	0,00	0,00
PROVIDENCIÁRIA	1.265.000,00	1.170.500,00	1.016.787,03	1.128.054,97	987.066,11	875.463,65	0,00	0,00
Aposentados	102.000,00	192.000,00	181.079,71	95.000,00	140.821,59	78.585,41	0,00	0,00
Pensões	136.000,00	131.000,00	127.000,00	143.224,00	55.519,98	91.802,87	0,00	0,00
Outros Benefícios Previdenciários	0,00	0,00	0,00	0,00	0,00	0,00	0,00	0,00
Pessoal Militar	0,00	0,00	0,00	0,00	0,00	0,00	0,00	0,00
Reformas	0,00	0,00	0,00	0,00	0,00	0,00	0,00	0,00
Pensões	0,00	0,00	0,00	0,00	0,00	0,00	0,00	0,00
Outros Benefícios Previdenciários	0,00	0,00	0,00	0,00	0,00	0,00	0,00	0,00
Outras Despesas Previdenciárias	0,00	0,00	0,00	0,00	0,00	0,00	0,00	0,00
Compensação Previdenciária do RPPS para o RGPS	0,00	0,00	0,00	0,00	0,00	0,00	0,00	0,00
Demais Despesas Previdenciárias	0,00	0,00	0,00	0,00	0,00	0,00	0,00	0,00
DESPESAS PREVIDENCIÁRIAS - RPPS (INTRA-ORÇAMENTÁRIAS) (V)	10.000,00	10.000,00	10.000,00	25.000,00	0,00	0,00	0,00	0,00
TOTAL DAS DESPESAS PREVIDENCIÁRIAS - RPPS (VI) = (IV+V)	1.777.000,00	1.772.500,00	1.458.611,50	1.500.937,97	1.266.969,52	1.119.683,89	0,00	0,00
RESULTADO PREVIDENCIÁRIO (VII) = (III-VI)	295.000,00	299.500,00	437.483,85	-93.154,88	629.125,83	288.099,20	0,00	0,00

APORTES DE RECURSOS PARA O REGIME PRÓPRIO DE PREVIDÊNCIA DO SERVIDOR

	APORTES REALIZADOS
PLANO DE APORTES PARA O RPPS	0,00
Plano Financeiro	0,00
Recursos para Cobertura de Insuficiências Financeiras	0,00
Recursos para Formação de Reserva	0,00
Outros Aportes para o RPPS	0,00
Plano Previdenciário	0,00
Recursos para Cobertura de Deficit Financeiro	0,00
Recursos para Cobertura de Deficit Atual	0,00
Outros Aportes para o RPPS	0,00

RESERVA ORÇAMENTÁRIA DO RPPS

VALOR	PREVISÃO ORÇAMENTÁRIA
	5.000,00

BENS E DIREITOS DO RPPS

	PERÍODO DE REFERÊNCIA
	Em 2016
	0,00
	Em 2015
	0,00

CAIXA

FONTE: SCP - Contabilidade [8.21.16.1805] - PREFEITURA MUNICIPAL DE JUCATI. Data hora da emissão: 28 nov 2016 10h e 13m

Portaria N° 553 de 2014

PREFEITURA MUNICIPAL DE JUCATI
RELATÓRIO RESUMIDO DA EXECUÇÃO ORÇAMENTÁRIA
DEMONSTRATIVOS DAS RECEITAS E DESPESAS PREVIDENCIÁRIAS
DO REGIME PRÓPRIO DOS SERVIDORES PÚBLICOS

PERÍODO: Janeiro a Outubro 2016/BIMESTRE Setembro - Outubro

RREO - ANEXO 4 (LRF, art. 53, inciso II)
 BANCOS CONTA MOVIMENTO
 INVESTIMENTOS
 OUTROS BENS E DIREITOS

R\$:

5.709.032,60
 0,00
 0,00

	RECEITAS INTRA-ORÇAMENTÁRIAS - RPPS		RECEITAS REALIZADAS	
	PREVISÃO INICIAL	PREVISÃO ATUALIZADA	Jan a Out 2016	Jan a Out 2015
RECEITAS CORRENTES (VIII)	907.000,00	907.000,00	868.010,33	551.265,71
Contribuições	882.000,00	882.000,00	867.270,30	551.143,19
Patrimonial	722.000,00	722.000,00	744.768,65	443.521,83
Pessoal Civil	722.000,00	722.000,00	744.768,65	443.521,83
Ativo	0,00	0,00	0,00	0,00
Inativo	0,00	0,00	0,00	0,00
Pensionista	0,00	0,00	0,00	0,00
Pessoal Militar	0,00	0,00	0,00	0,00
Ativo	0,00	0,00	0,00	0,00
Inativo	0,00	0,00	0,00	0,00
Pensionista	0,00	0,00	0,00	0,00
Para Cobertura de Deficit Anual	0,00	0,00	0,00	0,00
Em Regime de Débitos e Parcelamentos	160.000,00	160.000,00	122.501,65	107.621,36
Receita Patrimonial	0,00	0,00	0,00	0,00
Receita de Serviços	0,00	0,00	0,00	0,00
Outras Receitas Correntes	25.000,00	25.000,00	740,03	122,52
RECEITAS DE CAPITAL (IX)	0,00	0,00	0,00	0,00
Alienação de Bens	0,00	0,00	0,00	0,00
Amortização de Empréstimos	0,00	0,00	0,00	0,00
Outras Receitas de Capital	0,00	0,00	0,00	0,00
TOTAL DAS RECEITAS PREVIDENCIÁRIAS INTRA-ORÇAMENTÁRIAS (X) = (VIII - IX)	907.000,00	907.000,00	868.010,33	551.265,71

	DESPESAS INTRA-ORÇAMENTÁRIAS - RPPS		DESPESAS LIQUIDADAS		INSCRITAS EM RESTOS A PAGAR NÃO PROCESSADOS	
	DOTAÇÃO INICIAL	DOTAÇÃO ATUALIZADA	Jan a Out 2016	Jan a Out 2015	Em 2016	Em 2015
ADMINISTRAÇÃO (XI)	10.000,00	10.000,00	10.000,00	25.000,00	0,00	0,00
Despesas Correntes	10.000,00	10.000,00	10.000,00	25.000,00	0,00	0,00
Despesas de Capital	0,00	0,00	0,00	0,00	0,00	0,00
TOTAL DAS DESPESAS PREVIDENCIÁRIAS INTRA-ORÇAMENTÁRIAS (XII) = (XI)	10.000,00	10.000,00	10.000,00	25.000,00	0,00	0,00


Luiz Carlos de Araújo
 CPF: 024.410.444-19
 Controlador Municipal


Geilson Henrique de Melo
 Controlador


Jose Josivaldo Rufino da Silva
 Técnico Contábil
 CRC-PE 021.86670-8;
 CPF: 024.410.444-19

PREFEITURA MUNICIPAL DE JUCATI
RELATÓRIO RESUMIDO DA EXECUÇÃO ORÇAMENTÁRIA
DEMONSTRATIVO DO RESULTADO NOMINAL
ORÇAMENTO FISCAL E DA SEGURIDADE SOCIAL
PERÍODO: Janeiro a Outubro 2016/BIMESTRE Setembro - Outubro


RRFO - Anexo 5 (LRF, art. 53, inciso III)


RS 1

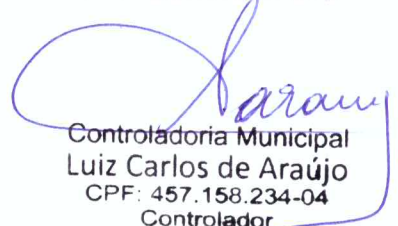
DÍVIDA FISCAL LÍQUIDA	SALDO		
	Em 31 Dez 2015	Em 31 Ago 2016	Em 31 Out 2016
	(a)	(b)	(c)
DÍVIDA CONSOLIDADA (I)	1.379.582,68	1.214.582,68	1.214.582,68
DEDUÇÕES (II)	236.629,55	7.718.874,85	6.175.624,03
Disponibilidade de Caixa Bruta	1.278.169,76	7.873.230,03	6.329.979,21
Demais Haveres Financeiros	204.503,12	204.503,12	204.503,12
(-) Restos a Pagar Processados (Exceto Precatórios)	1.246.043,33	358.858,30	358.858,30
DÍVIDA CONSOLIDADA LÍQUIDA (III)=(I-II)	1.142.953,13	-6.504.292,17	-4.961.041,35
RECEITA DE PRIVATIZAÇÕES (IV)	0,00	0,00	0,00
PASSIVOS RECONHECIDOS (V)	0,00	0,00	0,00
DÍVIDA FISCAL LÍQUIDA (III+IV-V)	1.142.953,13	-6.504.292,17	-4.961.041,35
RESULTADO NOMINAL	PERÍODO DE REFERÊNCIA		
	No Bimestre	JAN A OUT 2016	
	(c-b)	(c-a)	
RESULTADO NOMINAL	1.543.250,82	-6.103.994,48	
DISCRIMINAÇÃO DA META FISCAL			VALOR CORRENTE
META DE RESULTADO NOMINAL FIXADA NO ANEXO DE METAS FISCAIS DA LDO P/O EXERCÍCIO DE REFERÊNCIA			-697.000,00

REGIME PREVIDENCIÁRIO

DÍVIDA FISCAL LÍQUIDA PREVIDENCIÁRIA	SALDO		
	Em 31 Dez 2015	Bimestre Anterior	JAN A OUT 2016
	DÍVIDA CONSOLIDADA PREVIDENCIÁRIA (VII)	39.060.264,40	39.060.264,40
Passivo Atuarial	39.060.264,40	39.060.264,40	39.060.264,40
Demais Dívidas	0,00	0,00	0,00
DEDUÇÕES (VIII)	5.226.387,18	5.743.037,80	5.858.687,45
Disponibilidade de Caixa Bruta	5.081.006,49	5.593.382,95	5.709.032,60
Investimentos	0,00	0,00	0,00
Demais Haveres Financeiros	149.654,85	149.654,85	149.654,85
(-) Restos a Pagar Processados	4.274,16	0,00	0,00
DÍVIDA CONSOLIDADA LÍQUIDA PREVIDENCIÁRIA (IX)=(VII-VIII)	33.833.877,22	33.317.226,60	33.201.576,95
PASSIVOS RECONHECIDOS (X)	0,00	0,00	0,00
DÍVIDA FISCAL LÍQUIDA PREVIDENCIÁRIA (XI)=(IX-X)	33.833.877,22	33.317.226,60	33.201.576,95


Gerson Henrique de Melo


 Jose Josivaldo Rufino da Silva
 Técnico Contábil
 CRC-PE 021.866/O-8
 CPF 024.410.444-19


 Controladoria Municipal
 Luiz Carlos de Araújo
 CPF: 457.158.234-04
 Controlador

PREFEITURA MUNICIPAL DE JUCATI
RELATÓRIO RESUMIDO DA EXECUÇÃO ORÇAMENTÁRIA
DEMONSTRATIVO DO RESULTADO PRIMÁRIO
ORÇAMENTO FISCAL E DA SEGURIDADE SOCIAL

PERÍODO: Janeiro a Outubro 2016/BIMESTRE Setembro - Outubro

Page 1 of 2

RREO - ANEXO 6 (LRF, art 53, inciso III)

RS 1

RECEITAS PRIMÁRIAS	PREVISÃO ATUALIZADA	RECEITAS REALIZADAS	
		Jan a Out 2016	Jan a Out 2015
RECEITAS PRIMÁRIAS CORRENTES (1)	26.541.000,00	30.667.195,64	20.217.211,36
Receita Tributária	609.000,00	564.635,80	449.390,03
IPTU	50.000,00	95,41	9.790,62
ISS	230.000,00	282.986,51	197.122,02
ITBI	12.000,00	2.041,79	7.685,59
IRRF	260.000,00	255.664,41	204.238,99
Taxas	57.000,00	23.817,68	33.552,87
Contribuição de Melhoria	0,00	0,00	0,00
Outras Receitas Tributárias	0,00	0,00	0,00
Receita de Contribuições	1.426.000,00	1.299.208,50	924.324,52
Receitas Previdenciárias	1.426.000,00	1.299.208,50	924.324,52
Outras Receitas de Contribuições	0,00	0,00	0,00
Receita Patrimonial	827.000,00	939.366,21	648.629,04
(-) Aplicações Financeiras	827.000,00	939.366,21	648.629,04
Transferências Correntes	24.375.000,00	20.166.223,16	18.825.233,54
LC 61/89	8.000,00	2.888,13	23.801,09
LC 87/96	8.000,00	4.495,66	4.502,99
Convênios	60.000,00	102.340,44	49.405,93
FPM	8.320.000,00	6.746.118,81	6.538.858,12
ICMS	2.240.000,00	1.836.286,90	1.845.284,28
IPVA	320.000,00	338.392,18	213.925,99
Outras Transferências Correntes	4.099,00	193,30	172,96
Demais Receitas Correntes	13.413.000,00	11.435.500,74	10.439.282,18
Demais Receitas Correntes	133.000,00	8.637.128,38	18.263,27
Dívida Ativa	35.000,00	24.369,28	12.280,17
Diversas Receitas Correntes	98.000,00	8.612.759,10	5.983,10
RECEITAS DE CAPITAL (II)	4.000.000,00	358.053,21	353.629,71
Operações de Crédito (III)	0,00	0,00	0,00
Amortização de Empréstimos (IV)	0,00	0,00	0,00
Alienação de Bens (V)	100.000,00	0,00	0,00
Transferências de Capital	3.900.000,00	358.053,21	353.629,71
Convênios	2.900.000,00	305.048,21	293.629,71
Outras Transferências de Capital	1.000.000,00	53.005,00	60.000,00
Outras Transferências de Capital	0,00	0,00	0,00
Outras Receitas de Capital	3.900.000,00	358.053,21	353.629,71
RECEITAS PRIMÁRIAS DE CAPITAL (VI) - (II)-(III)-(IV)-(V)	30.441.000,00	31.025.248,85	20.570.841,07
RECEITA PRIMÁRIA TOTAL (VII) - (I)-(VI)			

PREFEITURA MUNICIPAL DE JUCATI
RELATÓRIO RESUMIDO DA EXECUÇÃO ORÇAMENTÁRIA
DEMONSTRATIVO DO RESULTADO PRIMÁRIO
ORÇAMENTO FISCAL E DA SEGURIDADE SOCIAL
PERÍODO: Janeiro a Outubro 2016/BIMESTRE Setembro - Outubro

RREO - ANEXO 6 (LRF, art. 53, inciso III)

RS

DESPESAS PRIMARIAS	DOTAÇÃO ATUALIZADA	DESPESAS EMPENHADAS		DESPESAS LIQUIDADAS		INSCRITAS EM RESTOS A PAGAR NÃO PROCESSADOS	
		Jan a Out 2016	Jan a Out 2015	Jan a Out 2016	Jan a Out 2015	Em 2016	Em 2015
DESPESAS CORRENTES (VIII)	31.526.999,39	29.937.679,67	26.153.598,73	23.260.709,78	19.223.026,18	0,00	0,00
Pessoal e Encargos Sociais	17.638.050,00	17.051.943,32	15.678.415,84	14.164.713,03	12.135.432,43	0,00	0,00
Juros e Encargos da Dívida (IX)	116.900,00	110.900,00	207.900,00	90.601,47	73.446,54	0,00	0,00
Outras Despesas Correntes	13.771.959,39	12.774.836,35	10.267.282,89	9.005.395,28	7.014.147,21	0,00	0,00
DESPESAS PRIMARIAS CORRENTES (X) = (VIII)+(IX)	31.416.009,39	29.925.794,67	25.945.603,73	23.176.709,78	19.149.579,54	0,00	0,00
DESPESAS DE CAPITAL (XI)	4.216.996,01	4.013.986,07	2.535.819,80	2.022.901,82	735.831,52	0,00	0,00
Investimentos	4.049.990,01	3.848.986,07	2.372.066,80	1.985.036,40	611.430,36	0,00	0,00
Inversões Financeiras	0,00	0,00	0,00	0,00	0,00	0,00	0,00
Concessão de Empréstimos (XII)	0,00	0,00	0,00	0,00	0,00	0,00	0,00
Aquisição de Título de Capital já Integralizado (XIII)	0,00	0,00	0,00	0,00	0,00	0,00	0,00
Demais Inversões Financeiras	0,00	0,00	0,00	0,00	0,00	0,00	0,00
Amortização da Dívida (XIV)	167.000,00	165.000,00	163.743,00	137.865,42	124.401,16	0,00	0,00
DESPESAS PRIMARIAS DE CAPITAL (XV) = (XI)-(XII)-(XIII)-(XIV)	4.049.990,01	3.848.986,07	2.372.066,80	1.985.036,40	611.430,36	0,00	0,00
RESERVA DE CONTINGÊNCIA (XVI)	1.000,00	-	-	-	-	-	-
RESERVA DO RPPS (XVII)	5.000,00	-	-	-	-	-	-
DESPESAS PRIMARIAS TOTAL (XVIII) = (X)+(XV)+(XVI)+(XVII)	35.465.999,40	33.675.765,74	28.317.765,53	25.155.144,71	19.761.010,00	0,00	0,00
RESULTADO PRIMÁRIO (XIX) = (VII)-(XVIII)	-5.024.999,40	-2.650.516,89	-7.746.924,46	-5.870.104,14	-809.831,07	0,00	0,00
SALDOS DE EXERCÍCIOS ANTERIORES	-	0,00	0,00	0,00	0,00	-	-

DESPESAS PRIMARIAS TOTAL (XVIII) = (X)+(XV)+(XVI)+(XVII) 19.761.010,00

RESULTADO PRIMÁRIO (XIX) = (VII)-(XVIII) 0,00

SALDOS DE EXERCÍCIOS ANTERIORES -

DESPESAS PRIMARIAS TOTAL (XVIII) = (X)+(XV)+(XVI)+(XVII) 19.761.010,00

RESULTADO PRIMÁRIO (XIX) = (VII)-(XVIII) 0,00

SALDOS DE EXERCÍCIOS ANTERIORES -

DESPESAS PRIMARIAS TOTAL (XVIII) = (X)+(XV)+(XVI)+(XVII) 19.761.010,00


RESULTADO PRIMÁRIO (XIX) = (VII)-(XVIII) 0,00


SALDOS DE EXERCÍCIOS ANTERIORES -


DESPESAS PRIMARIAS TOTAL (XVIII) = (X)+(XV)+(XVI)+(XVII) 19.761.010,00

RESULTADO PRIMÁRIO (XIX) = (VII)-(XVIII) 0,00

SALDOS DE EXERCÍCIOS ANTERIORES -


Luiz Carlos de Araújo
 Controlador Municipal
 CPF: 457.158.234-04
 Controlador


Gerson Henrique de Melo
 PREFEITO


Josivaldo Brito da Silva
 Técnico Contábil
 CRC-PE 021.866/O-8
 CPF: 024.410.444-19


PREFEITURA MUNICIPAL DE JUCATI
DEMONSTRATIVO DOS RESTOS A PAGAR POR PODER E ORGÃO
ORÇAMENTO FISCAL E DA SEGURIDADE SOCIAL


PERÍODO: Janeiro a Outubro 2016/BIMESTRE Setembro - Outubro


RRG - Anexo 7 (LRF, art. 53, inciso V)

RS 1

CÓDIGO	PODER / ORGÃO	RESTOS A PAGAR PROCESSADOS E NÃO PROCESSADOS						RESTOS A PAGAR NÃO PROCESSADOS						Saldo Total (a-b)	
		LIQUIDADOS EM EXERCÍCIOS ANTERIORES			INSCRITOS			LIQUIDADOS			PAGOS				Saldo (b)
		Exercícios Anteriores	Em 31 de Dezembro 2015	Pagos	CANCELADOS	Saldo (a)	Exercícios Anteriores	Em 31 de Dezembro 2015	Liquidados	Pagos	CANCELADOS				
02	RESTOS A PAGAR (EXCETO INTRA-ORÇAMENTÁRIOS) (I)	287.647,48	848.246,85	777.036,01	0,00	358.858,30	430.596,94	1.518.481,44	714.226,79	714.226,79	0,00	1.234.851,59	1.593.709,89		
0201	PODER EXECUTIVO (exceto Intra-Orçam.) (I)	287.647,48	362.831,56	381.255,26	0,00	270.273,80	430.596,94	1.391.984,96	686.558,86	686.558,86	0,00	1.136.023,04	1.406.296,84		
0202	SECRETARIA DE PLANEJAMENTO GOVERNO	0,00	1.200,00	1.200,00	0,00	0,00	0,00	0,00	0,00	0,00	0,00	0,00	0,00		
0203	SECRETARIA DE ADMINISTRAÇÃO	0,00	48.474,63	48.474,63	0,00	0,00	0,00	7.500,00	7.500,00	0,00	0,00	0,00	0,00		
0204	SECRETARIA DA FAZENDA MUNICIPAL	0,00	4.097,09	4.097,09	0,00	0,00	0,00	0,00	0,00	0,00	0,00	0,00	0,00		
0206	SECRETARIA DE AGRICULTURA E ABASTECIMENTO	0,00	77.997,32	77.997,32	0,00	26,00	0,00	1.600,00	1.600,00	0,00	0,00	0,00	26,00		
0207	SECRETARIA DE EDUCAÇÃO, CULTURA E DESPORTO	273.058,14	224.037,73	241.477,41	0,00	255.658,46	321.259,12	3.200,00	149.688,26	149.688,26	0,00	174.770,86	430.429,32		
0208	SECRETARIA DE SERVIÇOS PÚBLICOS	14.589,34	8.074,81	8.074,81	0,00	14.589,34	109.337,82	1.379.684,96	527.770,60	527.770,60	0,00	961.252,18	975.841,52		
03	ENTIDADES SUPERVISIONADAS (exceto Intra-Orçam.) (I)	0,00	484.365,25	395.780,75	0,00	88.584,50	0,00	126.496,48	27.667,93	27.667,93	0,00	98.828,55	187.413,05		
0301	FUNDO MUNICIPAL DE ASSISTÊNCIA SOCIAL	0,00	102.772,57	99.817,57	0,00	2.955,00	0,00	0,00	0,00	0,00	0,00	0,00	2.955,00		
0303	PPSEI/UF	0,00	4.274,16	4.274,16	0,00	0,00	0,00	5.000,00	5.000,00	0,00	0,00	0,00	0,00		
0304	FUNDO MUNICIPAL DE SAÚDE	0,00	377.318,52	291.689,02	0,00	85.629,50	0,00	121.496,48	22.667,93	22.667,93	0,00	98.828,55	184.458,05		
02	RESTOS A PAGAR (INTRA-ORÇAMENTÁRIOS) (II)	0,00	114.423,18	114.423,18	0,00	0,00	0,00	0,00	0,00	0,00	0,00	0,00	0,00		
0202	PODER EXECUTIVO (Intra-Orçam.) (II)	0,00	98.404,26	98.404,26	0,00	0,00	0,00	0,00	0,00	0,00	0,00	0,00	0,00		
0203	ENTIDADES SUPERVISIONADAS (Intra-Orçam.) (II)	0,00	16.018,92	16.018,92	0,00	0,00	0,00	0,00	0,00	0,00	0,00	0,00	0,00		
TOTAL (III) = (I) + (II)		287.647,48	962.670,01	891.459,19	0,00	358.858,30	430.596,94	1.518.481,44	714.226,79	714.226,79	0,00	1.234.851,59	1.593.709,89		


Gerson Henrique de Melo
PREFEITO


Controladoria Municipal
Luiz Carlos de Araújo
CPF: 457.158-234-04
Controlador


Jose Josivaldo Pulina da Silva
Técnico Contábil
CROCFE 021.866/0-8
CPF 024.410.444-19

PREFEITURA MUNICIPAL DE JUCATI

ANEXO VIII

RELATÓRIO RESUMIDO DA EXECUÇÃO ORÇAMENTÁRIA DEMONSTRATIVO DAS RECEITAS E DESPESAS COM MANUTENÇÃO E DESENVOLVIMENTO DO ENSINO - MDE - MUNICÍPIOS

ORÇAMENTO FISCAL E DA SEGURIDADE SOCIAL

Page 1 of 5

PERÍODO: Janeiro a Outubro 2016 / BIMESTRE Setembro - Outubro

RREO - Anexo 8 (LDB, Art. 72)

RS 1

RECEITAS DO ENSINO				
RECEITA RESULTANTE DE IMPOSTOS (caput do art. 212 da Constituição)	PREVISÃO INICIAL	PREVISÃO ATUALIZADA (a)	RECEITAS REALIZADAS	
			Até o Bimestre (b)	(c) = (b)x100 (%)
1 - RECEITAS DE IMPOSTOS	583.000,00	583.000,00	553.074,74	94,87
1.1 - Receita Resultante do Imposto sobre a Propriedade Predial e Territorial Urbana - IPTU	62.000,00	62.000,00	3.175,75	5,12
1.1.1 - IPTU	50.000,00	50.000,00	95,41	0,19
1.1.2 - Multas, Juros de Mora e Outros Encargos do IPTU	0,00	0,00	0,00	0,00
1.1.3 - Dívida Ativa do IPTU	10.000,00	10.000,00	2.267,34	22,67
1.1.4 - Multas, Juros de Mora, Atualização Monetária e Outros Encargos da Dívida Ativa do IPTU	2.000,00	2.000,00	813,00	40,65
1.1.5 - (-) Deduções da Receita do IPTU	0,00	0,00	0,00	0,00
1.2 - Receitas Resultante do Imposto sobre Transmissão Imediata - ITBI	19.000,00	19.000,00	2.041,79	10,75
1.2.1 - ITBI	12.000,00	12.000,00	2.041,79	17,01
1.2.2 - Multas, Juros de Mora e Outros Encargos do ITBI	0,00	0,00	0,00	0,00
1.2.3 - Dívida Ativa do ITBI	5.000,00	5.000,00	0,00	0,00
1.2.4 - Multas, Juros de Mora, Atualização Monetária e Outros Encargos da Dívida Ativa do ITBI	2.000,00	2.000,00	0,00	0,00
1.2.5 - (-) Deduções da Receita do ITBI	0,00	0,00	0,00	0,00
1.3 - Receitas Resultante do Imposto sobre Serviços de Qualquer Natureza - ISS	242.000,00	242.000,00	292.192,79	120,74
1.3.1 - ISS	230.000,00	230.000,00	282.986,51	123,04
1.3.2 - Multas, Juros de Mora e Outros Encargos do ISS	0,00	0,00	0,00	0,00
1.3.3 - Dívida Ativa do ISS	10.000,00	10.000,00	7.128,04	71,28
1.3.4 - Multas, Juros de Mora, Atualização Monetária e Outros Encargos da Dívida Ativa do ISS	2.000,00	2.000,00	2.078,24	103,91
1.3.5 - (-) Deduções da Receita de ISS	0,00	0,00	0,00	0,00
1.4 - Receitas Resultante do Imposto de Renda Retido na Fonte - IRRF	260.000,00	260.000,00	255.664,41	98,33
1.4.1 - IRRF	260.000,00	260.000,00	255.664,41	98,33
1.4.2 - Multas, Juros de Mora e Outros Encargos do IRRF	0,00	0,00	0,00	0,00
1.4.3 - Dívida Ativa do IRRF	0,00	0,00	0,00	0,00
1.4.4 - Multas, Juros de Mora, Atualização Monetária e Outros Encargos da Dívida Ativa do IRRF	0,00	0,00	0,00	0,00
1.4.5 - (-) Deduções da Receita do IRRF	0,00	0,00	0,00	0,00
1.5 - Receitas Resultante do Imposto Territorial Rural - ITR (CF, art. 155, §4º, inciso III)	0,00	0,00	0,00	0,00
1.5.1 - ITR	0,00	0,00	0,00	0,00
1.5.2 - Multas, Juros de Mora e Outros Encargos do ITR	0,00	0,00	0,00	0,00
1.5.3 - Dívida Ativa do ITR	0,00	0,00	0,00	0,00
1.5.4 - Multas, Juros de Mora, Atualização Monetária e Outros Encargos da Dívida Ativa do ITR	0,00	0,00	0,00	0,00
1.5.5 - (-) Deduções da Receita do ITR	0,00	0,00	0,00	0,00
2 - RECEITAS DE TRANSFERÊNCIAS CONSTITUCIONAIS E LEGAIS	13.625.000,00	13.625.000,00	11.078.532,13	81,31
2.1 - Cota-Parte FPM	10.400.000,00	10.400.000,00	8.350.702,55	80,30
2.1.1 - Parcela referente a CF, art. 159, I alínea b	0,00	0,00	0,00	0,00
2.1.2 - Parcela referente a CF, art. 159, I alínea d	0,00	0,00	0,00	0,00
2.1.3 - Parcela referente a CF, art. 159, I alínea e	0,00	0,00	0,00	0,00
2.2 - Cota-Parte ICMS	2.800.000,00	2.800.000,00	2.295.338,70	81,98
2.3 - ICMS-Desoneração - L. C. n.º 87/1996	10.000,00	10.000,00	5.619,52	56,20
2.4 - Cota-Parte IPI-Exportação	10.000,00	10.000,00	3.610,21	36,10
2.5 - Cota-Parte ITR	5.000,00	5.000,00	241,60	4,83
2.6 - Cota-Parte IPVA	400.000,00	400.000,00	422.997,55	105,75
2.7 - Cota-Parte IOF-Curo	0,00	0,00	0,00	0,00

FONTE: SCPI - Contabilidade [8.21.16.1803], PREFEITURA MUNICIPAL DE JUCATI, Data hora da emissão: 28 nov 2016 10h e 19m

Portaria Nº 553 de 2014

PREFEITURA MUNICIPAL DE JUCATI ANEXO VIII

RELATÓRIO RESUMIDO DA EXECUÇÃO ORÇAMENTÁRIA DEMONSTRATIVO DAS RECEITAS E DESPESAS COM MANUTENÇÃO E DESENVOLVIMENTO DO ENSINO - MDE - MUNICÍPIOS ORÇAMENTO FISCAL E DA SEGURIDADE SOCIAL

PERÍODO: Janeiro a Outubro 2016 / BIMESTRE Setembro - Outubro

Page 2 of 5

RREO - Anexo 8 (LDB, Art. 72)

3. TOTAL DA RECEITA DE IMPOSTOS (1+2)

RS 1
11.208.000,00 14.208.000,00 11.631.606,87 81,87

	PREVISÃO		PREVISÃO ATUALIZADA (a)	RECEITAS REALIZADAS	
	INICIAL	ATE O BIMESTRE (b)		ATE O BIMESTRE (b)	(c) = (b/a)x100 (%)
RECEITAS ADICIONAIS PARA FINANCIAMENTO DO ENSINO					
4 RECEITA DA APLICAÇÃO FINANCEIRA DE OUTROS RECURSOS DE IMPOSTOS VINCULADOS AO ENSINO	0,00	0,00	0,00	0,00	0,00
5 RECEITA DE TRANSFERÊNCIA DO FNDE	40.000,00	40.000,00	40.000,00	26.226,47	65,57
5.1 - Transferências do Salário-Educação	0,00	0,00	0,00	0,00	0,00
5.2 - Transferências Diretas - PDDE	0,00	0,00	0,00	0,00	0,00
5.3 - Transferências Diretas - PNAE	0,00	0,00	0,00	0,00	0,00
5.4 - Transferências Diretas - PNAE	0,00	0,00	0,00	0,00	0,00
5.5 - Outras Transferências do FNDE	0,00	0,00	0,00	0,00	0,00
5.6 - Outras Transferências do FNDE	40.000,00	40.000,00	40.000,00	26.226,47	65,57
6 RECEITA DE TRANSFERÊNCIAS DE CONVÊNIOS	560.000,00	560.000,00	560.000,00	211.656,24	37,80
6.1 - Transferências de Convênios	0,00	0,00	0,00	0,00	0,00
6.2 - Aplicação Financeira dos Recursos de Convênios	0,00	0,00	0,00	0,00	0,00
7 RECEITA DE OPERAÇÕES DE CRÉDITO	0,00	0,00	0,00	0,00	0,00
8 OUTRAS RECEITAS PARA FINANCIAMENTO DO ENSINO (4-5-6+7+8)	600.000,00	600.000,00	600.000,00	237.882,71	39,65

FUNDEB

	PREVISÃO		PREVISÃO ATUALIZADA (a)	RECEITAS REALIZADAS	
	INICIAL	ATE O BIMESTRE (b)		ATE O BIMESTRE (b)	(c) = (b/a)x100 (%)
RECEITAS DO FUNDEB					
10. RECEITAS DESTINADAS AO FUNDEB	2.725.000,00	2.725.000,00	2.725.000,00	2.150.150,15	78,90
10.1 - Cota-Parte FPM Destinada ao FUNDEB - (20% de 2.1.1)	2.080.000,00	2.080.000,00	2.080.000,00	1.604.583,74	77,14
10.2 - Cota-Parte ICMS Destinada ao FUNDEB - (20% de 2.2)	560.000,00	560.000,00	560.000,00	459.071,80	81,98
10.3 - ICMS - Desoneração Destinada ao FUNDEB - (20% de 2.3)	2.000,00	2.000,00	2.000,00	1.123,86	56,19
10.4 - Cota-Parte IPTU-Exporção Destinada ao FUNDEB - (20% de 2.4)	1.000,00	1.000,00	1.000,00	722,08	36,10
10.5 - Cota-Parte ITR Destinada ao FUNDEB - (20% de (1.5 + 2.5))	80.000,00	80.000,00	80.000,00	48,30	4,83
10.6 - Cota-Parte IPVA Destinada ao FUNDEB - (20% de 2.6)	8.675.000,00	8.675.000,00	8.675.000,00	7.719.180,46	88,98
11. RECEITAS DE OUTRAS FONTES DE RECURSOS DO FUNDEB	7.400.000,00	7.400.000,00	7.400.000,00	6.310.576,12	85,33
11.1 - Receita de Aplicação Financeira dos Recursos do FUNDEB	1.400.000,00	1.400.000,00	1.400.000,00	1.069.457,77	80,12
11.2 - Complementação da União ao FUNDEB	75.000,00	75.000,00	75.000,00	38.932,57	51,94
11.3 - Receita de Aplicação Financeira dos Recursos do FUNDEB	4.675.000,00	4.675.000,00	4.675.000,00	4.160.619,97	95,41

	DOTAÇÃO		DESPESAS EMPENHADAS		DESPESAS LIQUIDADAS		INSCRITAS EM RESTOS A PAGAR NÃO PROCESSADOS
	INICIAL	ATUALIZADA (d)	ATE O BIMESTRE (e)	(f) = (e/d)x100 %	ATE O BIMESTRE (g)	(h) = (g/d)x100 %	
DESPESAS DO FUNDEB							
13. PAGAMENTO DOS PROFISSIONAIS DO MAGISTERIO	5.800.000,00	5.807.000,00	5.795.751,94	99,81	4.904.690,67	84,46	0,00
13.1 - Com Educação Infantil	703.000,00	888.000,00	884.059,33	99,56	700.858,67	78,93	0,00
13.2 - Com Ensino Fundamental	5.097.000,00	4.919.000,00	4.911.692,61	99,85	4.203.832,00	85,46	0,00
14. OUTRAS DESPESAS	4.085.000,00	4.843.515,31	4.503.193,15	92,97	3.514.997,99	72,57	0,00
14.1 - Com Educação Infantil	282.000,00	371.000,00	350.167,68	94,38	264.019,32	71,16	0,00
14.2 - Com Ensino Fundamental	3.803.000,00	4.472.515,31	4.153.025,47	92,86	3.250.978,67	72,69	0,00
15. TOTAL DAS DESPESAS DO FUNDEB (13+14)	9.885.000,00	10.650.515,31	10.298.947,09	96,70	8.419.688,66	79,05	0,00

Fonte: SC-PI - Contabilidade de [8.21.16.1803] - PREFEITURA MUNICIPAL DE JUCATI, Data lista da emissão: 28 nov. 2016 10h e 19m

Portaria Nº 553 de 2014

PREFEITURA MUNICIPAL DE JUCATI
ANEXO VIII

RELATÓRIO RESUMIDO DA EXECUÇÃO ORÇAMENTÁRIA
DEMONSTRATIVO DAS RECEITAS E DESPESAS COM MANUTENÇÃO E DESENVOLVIMENTO DO ENSINO - MDE - MUNICÍPIOS
ORÇAMENTO FISCAL E DA SEGURIDADE SOCIAL

PERÍODO: Janeiro a Outubro 2016 / BIMESTRE Setembro - Outubro

Page 3 of 5

RR00 - Anexo 8 (LDB, Art. 72)

RS 1

DEDUÇÕES PARA FINS DE LIMITE DO FUNDEB		Valor
16. RESTOS A PAGAR INSCRITOS NO EXERCÍCIO SEM DISPONIBILIDADE FINANCEIRA DE RECURSOS DO FUNDEB		
16.1 - FUNDEB 60%		0,00
16.2 - FUNDEB 40%		0,00
17. DESPESAS CUSTEADAS COM SUPERÁVIT FINANCEIRO, DO EXERCÍCIO ANTERIOR DO FUNDEB		
17.1 - FUNDEB 60%		0,00
17.2 - FUNDEB 40%		0,00
18. TOTAL DAS DEDUÇÕES CONSIDERADAS PARA FINS DE LIMITE DO FUNDEB (16+17)		
		0,00
INDICADORES DO FUNDEB		Valor
19. TOTAL DAS DESPESAS - DO FUNDEB PARA FINS DE LIMITE (15-18)		
19.1 - Mínimo de 60% do FUNDEB na Remuneração do Magistério ¹ $((13+(16.1+17.1) \times 100\%))$		8.419.688,66
19.2 - Máximo de 40% em Despesa com MDE - que não Remuneração do Magistério $((14+(16.2+17.2)) \times 100\%)$		63,54
19.3 - Máxima de 5% não Aplicado no Exercício $(100-(19.1+19.2))\%$		45,54
		-9,08
20. RECURSOS RECEBIDOS DO FUNDEB EM 2015 QUE NÃO FORAM UTILIZADOS		
		0,00
21. DESPESAS CUSTEADAS COM O SALDO DO ITEM 20 ATÉ O 1º TRIMESTRE DE 2016		
		0,00

CONTROLE DA UTILIZAÇÃO DE RECURSOS NO EXERCÍCIO SUBSEQUENTE

RECEITAS COM AÇÕES TÍPICAS DE MDE	PREVISÃO INICIAL	PREVISÃO ATUALIZADA (a)	RECEITAS REALIZADAS		INSCRITAS EM RESTOS A PAGAR NÃO PROCESSADOS (%)
			Até o Bimestre (b)		
			Até o Bimestre (c)	(b)/(a) x 100 (%)	
22. IMPOSTOS E TRANSFERÊNCIAS DESTINADAS A MDE (25% de 3)	3.552.000,00	3.552.000,00	2.907.901,72	81,87	

DESPESAS COM AÇÕES TÍPICAS DE MDE

DESPESAS COM AÇÕES TÍPICAS DE MDE	DOTAÇÃO INICIAL	DOTAÇÃO ATUALIZADA	PREVISÃO INICIAL	DESPESAS EMPENHADAS		DESPESAS LIQUIDADAS		INSCRITAS EM RESTOS A PAGAR NÃO PROCESSADOS (%)
				Até o Bimestre (c)		Até o Bimestre (d)		
				(c)	(c)/(a) x 100 (%)	(d)	(d)/(c) x 100 (%)	
23. EDUCAÇÃO INFANTIL	985.000,00	1.259.000,00	1.234.227,01	98,03	964.877,99	76,64	0,00	0,00
23.1 Creche	0,00	0,00	0,00	0,00	0,00	0,00	0,00	0,00
23.1.1 - Despesas Custeadas com Recursos do FUNDEB	0,00	0,00	0,00	0,00	0,00	0,00	0,00	0,00
23.1.2 - Despesas Custeadas com Outros Recursos de Impostos	0,00	0,00	0,00	0,00	0,00	0,00	0,00	0,00
23.2 Pré-escola	985.000,00	1.259.000,00	1.234.227,01	98,03	964.877,99	76,64	0,00	0,00
23.2.1 - Despesas Custeadas com Recursos do FUNDEB	0,00	0,00	0,00	0,00	0,00	0,00	0,00	0,00
23.2.2 - Despesas Custeadas com Outros Recursos de Impostos	985.000,00	1.259.000,00	1.234.227,01	98,03	964.877,99	76,64	0,00	0,00
24. ENSINO FUNDAMENTAL	9.644.000,00	11.336.498,45	10.987.485,88	96,92	8.155.543,81	71,94	0,00	0,00
24.1 - Despesas Custeadas com Recursos do FUNDEB	8.990.000,00	9.391.515,31	9.064.720,08	96,52	7.454.810,67	79,38	0,00	0,00
24.1.1 - Despesas Custeadas com Recursos de Impostos	744.000,00	1.944.983,14	1.922.765,80	98,86	700.733,14	36,03	0,00	0,00
24.1.2 - Despesas Custeadas com Outros Recursos de Impostos	8.246.000,00	7.446.532,17	7.141.954,28	95,91	6.754.077,47	90,72	0,00	0,00
24.2 - Despesas Custeadas com Recursos do FUNDEB	53.000,00	8.000,00	0,00	0,00	0,00	0,00	0,00	0,00
24.2.1 - Despesas Custeadas com Recursos de Impostos	53.000,00	8.000,00	0,00	0,00	0,00	0,00	0,00	0,00
24.2.2 - Despesas Custeadas com Outros Recursos de Impostos	0,00	0,00	0,00	0,00	0,00	0,00	0,00	0,00
25. ENSINO MÉDIO	196.000,00	181.000,00	180.000,00	99,45	172.175,20	95,12	0,00	0,00
26. ENSINO SUPERIOR	39.000,00	9.000,00	0,00	0,00	0,00	0,00	0,00	0,00
27. ENSINO PROFISSIONAL NÃO INTEGRADO AO ENSINO REGULAR	0,00	0,00	0,00	0,00	0,00	0,00	0,00	0,00
28. OUTRAS	10.917.000,00	12.795.498,45	12.101.712,89	96,94	9.292.597,00	72,64	0,00	0,00
29. TOTAL DESPESAS COM AÇÕES TÍPICAS DE MANUTENÇÃO E DESENVOLVIMENTO (23+24+25+26+27+28)								

FONTE: SCPI - Contabilidade (R21.16.1803) - PREFEITURA MUNICIPAL DE JUCATI - Data hora da emissão: 28.nov.2016 10h e 19m

Portaria Nº 553 de 2014

PREFEITURA MUNICIPAL DE JUCATI
ANEXO VIII

RELATÓRIO RESUMIDO DA EXECUÇÃO ORÇAMENTÁRIA
DEMONSTRATIVO DAS RECEITAS E DESPESAS COM MANUTENÇÃO E DESENVOLVIMENTO DO ENSINO - MDE - MUNICÍPIOS
ORÇAMENTO FISCAL E DA SEGURIDADE SOCIAL

PERÍODO: Janeiro a Outubro 2016 / BIMESTRE Setembro - Outubro

Page 4 of 5

RREO - Anexo 8 (LDB, Art. 72)

RS 1

DEDUÇÕES CONSIDERADAS PARA FINS DE LIMITE CONSTITUCIONAL	Valor
30. RESULTADOS LÍQUIDOS DAS TRANSFERÊNCIAS DO FUNDEB = (12)	4.460.619,97
31. DESPESAS CUSTEADAS COM A COMPLEMENTAÇÃO DO FUNDEB NO EXERCÍCIO	1.069.457,77
32. RECEITA DE APLICAÇÃO FINANCEIRA DOS RECURSOS DO FUNDEB ATÉ O BIMESTRE = (50-h)	38.952,57
33. DESPESAS CUSTEADAS COM O SUPERÁVIT FINANCEIRO, DO EXERCÍCIO ANTERIOR DO FUNDEB	0,00
34. DESPESAS CUSTEADAS COM O SUPERÁVIT FINANCEIRO, DO EXERCÍCIO ANTERIOR, DE OUTROS RECURSOS DE IMPOSTOS	0,00
35. RESTOS A PAGAR INSCRITOS NO EXERCÍCIO SEM DISPONIBILIDADE FINANCEIRA DE RECURSOS DE IMPOSTOS VINCULADOS AO ENSINO*	0,00
36. CANCELAMENTO, NO EXERCÍCIO, DE RESTOS A PAGAR INSCRITOS COM DISPONIBILIDADE FINANCEIRA DE RECURSOS DE IMPOSTOS VINCULADOS AO ENSINO = (46g)	0,00
37. TOTAL DAS DEDUÇÕES CONSIDERADAS PARA FINS DE LIMITE CONSTITUCIONAL (30+31+32+33+34+35+36)	5.569.030,31
38. TOTAL DAS DESPESAS PARA FINS DE LIMITE (23+24+37)	3.581.361,49
39. MÍNIMO DE 25% DAS RECEITAS CANCELADAS NA MDE* (23)(38)/37= 0%	892.840,37

OUTRAS INFORMAÇÕES PARA CONTROLE

OUTRAS DESPESAS CUSTEADAS COM RECEITAS ADICIONAIS PARA FINANCIAMENTO DO ENSINO	DOTAÇÃO INICIAL	DOTAÇÃO ATUALIZADA (d)	DESPESAS EMPENHADAS		DESPESAS LIQUIDADAS		INSCRITAS EM RESTOS A PAGAR NÃO PROCESSADOS (f)
			Até o Bimestre (e)	% (f)-(e)/d)x100	Até o Bimestre (g)	% (h)-(g)/d)x100	
40. DESPESAS CUSTEADAS COM A APLICAÇÃO FINANCEIRA DE OUTROS RECURSOS DE IMPOSTOS VI	0,00	0,00	0,00	0,00	0,00	0,00	0,00
41. DESPESAS CUSTEADAS COM A CONTRIBUIÇÃO SOCIAL DO SALÁRIO-EDUCAÇÃO	25.000,00	336.361,89	335.878,88	99,86	248.107,91	73,76	0,00
42. DESPESAS CUSTEADAS COM OPERAÇÕES DE CRÉDITO *	0,00	0,00	0,00	0,00	0,00	0,00	0,00
43. DESPESAS CUSTEADAS COM OUTRAS RECEITAS PARA FINANCIAMENTO DO ENSINO	299.000,00	470.181,05	417.854,53	88,87	372.223,33	79,17	0,00
44. TOTAL DAS OUTRAS DESPESAS CUSTEADAS COM RECEITAS ADICIONAIS PARA FINANCIAMENTO	315.000,00	806.542,94	753.733,41	93,45	620.331,24	76,91	0,00
45. TOTAL GERAL DAS DESPESAS COM MDE (29+44)	11.232.000,00	13.600.041,39	13.155.446,30	96,73	9.912.928,24	72,89	0,00

RESTOS A PAGAR INSCRITOS COM DISPONIBILIDADE FINANCEIRA DE RECURSOS DE IMPOSTOS VINCULADOS AO ENSINO

RESTOS A PAGAR DE DESPESAS COM MDE	SALDO ATÉ O BIMESTRE	CANCELADO EM <ANO> (g)
46.1 - Executadas com Recursos de Impostos Vinculados ao Ensino	77.397,76	0,00
46.2 - Executadas com Recursos de Impostos Vinculados ao Ensino	76.637,96	0,00
	154.035,72	0,00

PREFEITURA MUNICIPAL DE JUCATI
RELATÓRIO RESUMIDO DA EXECUÇÃO ORÇAMENTÁRIA
DEMONSTRATIVO DAS RECEITAS OP. CRÉDITO E DESPESA DE CAPITAL
ORÇAMENTOS FISCAIS E DA SEGURIDADE SOCIAL
PERÍODO: Janeiro a Outubro 2016/BIMESTRE Setembro - Outubro

RREO - ANEXO 9 (LRF, art. 53, § 1º, inciso I)

R\$ 1

RECEITAS	PREVISÃO ATUALIZADA (a)	RECEITAS REALIZADAS Até o Bimestre (b)			SALDO NÃO REALIZADO (c) = (a-b)
RECEITAS DE OPERAÇÃO DE CRÉDITO (I)	0,00	0,00			0,00
DESPESAS	DOTAÇÃO ATUALIZADA (d)	DESPESAS EMPENHADAS (e)	DESPESAS LIQUIDADAS	INSCRITAS EM RESTOS A PAGAR NÃO PROCESSADOS	SALDO NÃO EXECUTADO (f) = (d-e)
DESPESAS DE CAPITAL	4.216.990,01	4.013.986,07	2.122.901,82	0,00	203.003,94
(-) Incentivos Fiscais a Contribuinte	0,00	0,00	0,00	0,00	0,00
(-) Incentivos Fiscais a Contribuinte por Instituições Financeiras	0,00	0,00	0,00	0,00	0,00
DESPESAS DE CAPITAL LÍQUIDA (II)	4.216.990,01	4.013.986,07	2.122.901,82	0,00	203.003,94
RESULTADO PARA APURAÇÃO DA REGRA DE OUC (III) = (I - II)	-4.216.990,01 <(a-d)>	-2.122.901,82 <(b-e)>	-	-	-203.003,94 <(c-f)>

Notas:

1 - Operações de Crédito descritas na CF, art. 167, inciso III.

2 - Durante o exercício, somente as despesas liquidadas são consideradas executadas. No encerramento do exercício, as despesas não liquidadas e inscritas em restos a pagar não processados são também consideradas executadas. Dessa forma, para maior transparência, as despesas executadas são segregadas em:

a) Despesas liquidadas, consideradas aquelas em que houve a entrega do material ou serviço, nos termos do art. 63 da Lei 4.320/64;

b) Despesas empenhadas, mas não liquidadas, inscritas em Restos a Pagar não processados, consideradas liquidadas no encerramento do exercício, por força do art. 35, inciso II da Lei 4.320/64.

Gerson Henrique de Melo
Gerson Henrique de Melo
PREFEITO

Jose Josivaldo Ruyro da Silva
Jose Josivaldo Ruyro da Silva
Técnico Contábil
CRC-PE 021.866/O-8
CPF 024.410.444-19

Luiz Carlos de Araújo
Controladoria Municipal
Luiz Carlos de Araújo
CPF: 457.158.234-04
Controlador

PREFEITURA MUNICIPAL DE JUCATI
RELATÓRIO RESUMIDO DA EXECUÇÃO ORÇAMENTÁRIA
DEMONSTRATIVO DA RECEITA DE IMPOSTOS E DAS DESPESAS PRÓPRIAS COM SAÚDE
ORÇAMENTOS FISCAIS E DA SEGURIDADE SOCIAL
 Referência: Setembro - Outubro/2016

PREO - ANEXO 12 (LC 141/2012, art. 35)

RS

RECEITAS PARA APURAÇÃO DA APLICAÇÃO EM SERVIÇOS PÚBLICOS DE SAÚDE	PREVISÃO INICIAL	PREVISÃO ATUALIZADA (a)	RECEITAS REALIZADAS	
			Jan a Out 2016 (b)	% (b/a)
RECEITAS DE IMPOSTOS LIQUIDA (I)	583.000,00	583.000,00	553.074,74	94,8
Imposto Predial e Territorial Urbano - IPTU	50.000,00	50.000,00	95,41	0,1
Imposto sobre Transmissão de Bens Intervivos - ITBI	12.000,00	12.000,00	2.041,79	17,0
Imposto sobre Serviços de Qualquer Natureza - ISS	230.000,00	230.000,00	282.986,51	123,0
Imposto de Renda Retido na Fonte - IRRF	260.000,00	260.000,00	255.664,41	98,3
Imposto Territorial Rural - ITR	0,00	0,00	0,00	0,0
Multas, Juros de Mora e Outros Encargos dos Impostos	0,00	0,00	0,00	0,0
Multas, Juros de Mora e Outros Encargos da Dívida Ativa	25.000,00	25.000,00	9.395,38	37,5
RECEITA DE TRANSFERÊNCIAS CONSTITUCIONAIS E LEGAIS (II)	6.000,00	6.000,00	2.891,24	48,1
Cota-Parte do FPM	13.625.000,00	13.625.000,00	11.078.532,13	81,3
Cota-Parte do ITR	10.400.000,00	10.400.000,00	8.350.702,55	80,3
Cota-Parte do IPVA	5.000,00	5.000,00	241,60	4,8
Cota-Parte do ICMS	400.000,00	400.000,00	42.999,55	10,7
Cota-Parte IPI-Exportação	2.800.000,00	2.800.000,00	2.295.358,70	81,9
Compensação Financeira Provenientes de Impostos e Transf. Constitucionais	10.000,00	10.000,00	3.610,21	36,1
Desoneração ICMS (LC 87/96)	10.000,00	10.000,00	5.619,52	56,2
Outras	0,00	0,00	0,00	0,0
TOTAL DAS RECEITAS PARA APURAÇÃO DA APLICAÇÃO EM AÇÕES E SERVIÇOS PÚBLICOS DE SAÚDE (III) = I + II	14.208.000,00	14.208.000,00	11.631.606,87	81,8

RECEITAS ADICIONAIS PARA FINANCIAMENTO DA SAÚDE	PREVISÃO INICIAL	PREVISÃO ATUALIZADA (c)	RECEITAS REALIZADAS	
			Jan a Out 2016 (d)	% (d/c) x 10
TRANSFERÊNCIA DE RECURSOS DO SISTEMA ÚNICO DE SAÚDE-SUS	2.851.000,00	2.851.000,00	2.083.692,25	73,1
Provenientes da União	2.815.000,00	2.815.000,00	2.061.967,54	73,2
Provenientes dos Estados	0,00	0,00	0,00	0,0
Proveniente de Outros Municípios	0,00	0,00	0,00	0,0
Outras Receitas do SUS	36.000,00	36.000,00	22.724,71	63,1
TRANSFERÊNCIA VOLUNTÁRIAS	300.000,00	300.000,00	19.937,65	6,6
RECEITAS DE OPERAÇÕES DE CRÉDITO VINCULADAS À SAÚDE	0,00	0,00	0,00	0,0
OUTRAS RECEITAS PARA FINANCIAMENTO DA SAÚDE	0,00	0,00	0,00	0,0
TOTAL RECEITAS ADICIONAIS PARA FINANCIAMENTO DA SAÚDE	3.151.000,00	3.151.000,00	2.104.629,90	66,7

DESPESAS COM SAÚDE (Por Grupo de Natureza da Despesa)	DOTAÇÃO INICIAL	DOTAÇÃO ATUALIZADA (e)	DESPESAS EMPENHADAS		DESPESAS LIQUIDADAS		INSCRITOS EM RESTOS A PAGAR NÃO PROCESSADO
			Jan a Out 2016 (f)	% (f/e) x 100	Jan a Out 2016 (g)	% (g/e) x 100	
DESPESAS CORRENTE	5.416.000,00	6.178.200,00	6.118.364,19	99,03	4.452.613,43	72,07	0,0
Pessoal e Encargos Sociais (inclui Patronal)	3.724.000,00	3.855.550,00	3.810.303,34	98,83	2.919.686,64	75,72	0,0
Juros e Encargos da Dívida	0,00	0,00	0,00	0,00	0,00	0,00	0,0
Outras Despesas Correntes	1.692.000,00	2.322.650,00	2.308.060,78	99,37	1.532.926,79	66,01	0,0
DESPESAS DE CAPITAL	345.000,00	259.400,00	242.322,19	93,42	102.763,19	39,62	0,0
Investimentos	345.000,00	259.400,00	242.322,19	93,42	102.763,19	39,62	0,0
Inversões Financeiras	0,00	0,00	0,00	0,00	0,00	0,00	0,0
Amortização da Dívida	0,00	0,00	0,00	0,00	0,00	0,00	0,0
TOTAL DAS DESPESAS COM SAÚDE (IV)	5.761.000,00	6.437.600,00	6.360.686,29	98,81	4.555.376,62	70,76	0,0

PREFEITURA MUNICIPAL DE JUCATI
RELATÓRIO RESUMIDO DA EXECUÇÃO ORÇAMENTÁRIA
DEMONSTRATIVO DA RECEITA DE IMPOSTOS E DAS DESPESAS PRÓPRIAS COM SAÚDE
ORÇAMENTOS FISCAIS E DA SEGURIDADE SOCIAL
Referência: Setembro - Outubro/2016

REO – ANEXO 12 (LC 141/2012, art. 35)

RS

DESPESAS COM SAÚDE NÃO COMPUTADAS PARA FINS DE APURAÇÃO DO PERCENTUAL MÍNIMO	DOTAÇÃO INICIAL	DOTAÇÃO ATUALIZADA	DESPESAS EMPENHADAS		DESPESAS LIQUIDADAS		INSCRITOS EM RESTOS A PAGAR NÃO PROCESSADO
			Jan a Out 2016 (h)	% (h/IVf) x 100	Jan a Out 2016 (i)	% (i/IVg) x 100	
DESPESAS COM INATIVOS E PENSIONISTAS	0,00	0,00	0,00	0,00	0,00	0,00	0,0
DESPESA COM ASSISTÊNCIA À SAÚDE QUE NÃO ATENDE O PRINCÍPIO DE ACESSO UNIVERSAL	0,00	0,00	0,00	0,00	0,00	0,00	0,0
DESPESAS CUSTEADAS COM OUTROS RECURSOS	3.489.000,00	3.576.750,00	3.535.162,22	55,58	2.476.563,43	54,37	0,0
Recursos de Transferência do Sistema Único de Saúde - SUS	3.489.000,00	3.576.750,00	3.535.162,22	55,58	2.476.563,43	54,37	0,0
Recursos de Operações de Crédito	0,00	0,00	0,00	0,00	0,00	0,00	0,0
Outros Recursos	0,00	0,00	0,00	0,00	0,00	0,00	0,0
OUTRAS AÇÕES E SERVIÇOS NÃO COMPUTADOS	0,00	0,00	0,00	0,00	0,00	0,00	0,0
RESTOS A PAGAR NÃO PROCESSADOS INSCRITOS OBRIGATORIAMENTE NO EXERCÍCIO SEM DISPONIBILIDADE FINANCEIRA	0,00	0,00	0,00		0,00	0,00	0,0
DESPESAS CUSTEADAS COM DISPONIBILIDADE DE CAIXA VINCULADA AOS RESTOS A PAGAR CANCELADOS	0,00	0,00	0,00		0,00	0,00	0,0
DESPESAS CUSTEADAS COM RECURSOS VINCULADOS À PARCELA DO PERCENTUAL MÍNIMO QUE NÃO FOI APLICADA EM AÇÕES E SERVIÇOS DE SAÚDE EM EXERCÍCIOS ANTERIORES	0,00	0,00	0,00		0,00	0,00	0,0
TOTAL DAS DESPESAS COM SAÚDE NÃO COMPUTADAS (V)	3.489.000,00	3.576.750,00	3.535.162,22	55,58	2.476.563,43	54,37	0,0
TOTAL DESPESAS COM AÇÕES E SERVIÇOS PÚBLICOS DE SAÚDE (VI) = (IV-V)	2.272.000,00	2.860.850,00	2.825.524,07	44,42	2.078.813,19	45,63	0,0

PERCENTUAL DE APLICAÇÃO EM AÇÕES E SERVIÇOS PÚBLICOS DE SAÚDE SOBRE A RECEITA DE IMPOSTOS LÍQUIDA E TRANSFERÊNCIAS CONSTITUCIONAIS E LEGAIS (VII%) = $(VII / IIIb \times 100)$ - LIMITE CONSTITUCIONAL 15% 17,8

VALOR REFERENTE À DIFERENÇA ENTRE O VALOR EXECUTADO E O LIMITE MÍNIMO CONSTITUCIONAL $[VII - (15 \times IIIb)/100]$ 334.072,1

EXECUÇÃO DOS RESTOS A PAGAR NÃO PROCESSADOS INSCRITOS COM DISPONIBILIDADE DE CAIXA	INSCRITOS	CANCELADOS/PRESCRITOS	PAGOS	A PAGAR	PARCELA CONSIDERADA NO LIMITE
Inscritos em 2014	121.496,48	0,00	22.667,93	98.828,55	0,00
Total	121.496,48	0,00	22.667,93	98.828,55	0,00

CONTROLE DAS DESPESAS CUSTEADAS COM DISPONIBILIDADE DE CAIXA VINCULADA AOS RESTOS A PAGAR CANCELADOS OU PRESCRITOS CONSIDERADOS PARA FINS DE CUMPRIMENTO DO LIMITE ARTIGO 24, § 1º e 2º	DISPONIBILIDADE DE CAIXA VINCULADA AOS RESTOS A PAGAR CANCELADOS OU PRESCRITOS		
	Saldo Inicial	Despesas custeadas no exercício de referência (j)	Saldo Final (Não Aplicado)
Restos a Pagar Cancelados ou Prescritos em	0,00	0,00	0,00
Total (VIII)	0,00	0,00	0,00

CONTROLE DAS DESPESAS CUSTEADAS COM RECURSOS VINCULADOS À PARCELA DO PERCENTUAL MÍNIMO NÃO APLICADA EM AÇÕES E SERVIÇOS DE SAÚDE EM EXERCÍCIOS ANTERIORES - ARTIGOS 25 E 26	RECURSOS VINCULADOS À DIFERENÇA DE LIMITE NÃO CUMPRIDO		
	Saldo Inicial	Despesas custeadas no exercício de referência (k)	Saldo Final (Não Aplicado)
Diferença de limites não cumprido em	0,00	0,00	0,00
Total (IX)	0,00	0,00	0,00

PREFEITURA MUNICIPAL DE JUCATI
RELATÓRIO RESUMIDO DA EXECUÇÃO ORÇAMENTÁRIA
DEMONSTRATIVO DA RECEITA DE IMPOSTOS E DAS DESPESAS PRÓPRIAS COM SAÚDE
ORÇAMENTOS FISCAIS E DA SEGURIDADE SOCIAL
Referência: Setembro - Outubro/2016


RFO - ANEXO 12 (LC 141/2012, art. 35)

R\$

DESPESAS COM SAÚDE (Por Subfunção)	DOTAÇÃO INICIAL	DOTAÇÃO ATUALIZADA	DESPESAS EMPENHADAS		DESPESAS LIQUIDADAS		INSCRITOS EM RESTOS A PAGAR NÃO PROCESSADO
			Jan a Out 2016 (1)	% (l/total) x 100	Jan a Out 2016 (m)	% (m/total) x 100	
Administração Geral	2.262.000,00	2.860.850,00	2.825.524,07	44,42	2.078.813,19	45,63	0,0
Tecnologia da Informação	10.000,00	0,00	0,00	0,00	0,00	0,00	0,0
Atenção Básica	2.671.000,00	2.748.350,00	2.715.728,87	42,70	1.976.405,73	43,39	0,0
Assistência Hospitalar e Ambulatorial	396.000,00	484.400,00	475.540,35	7,48	342.589,92	7,52	0,0
Suporte Profilático e Terapêutico	200.000,00	201.200,00	201.192,00	3,16	69.385,71	1,57	0,0
Vigilância Sanitária	77.000,00	31.000,00	30.900,00	0,49	19.826,55	0,44	0,0
Vigilância Epidemiológica	140.000,00	107.500,00	107.500,00	1,69	64.055,52	1,41	0,0
Alimentação e Nutrição	5.000,00	4.300,00	4.300,00	0,07	4.300,00	0,09	0,0
Outras Subfunções(inclui contr. Patronal)	0,00	0,00	0,00		0,00	0,00	0,0
TOTAL	5.761.000,00	6.437.600,00	6.360.686,29	100,00	4.555.376,62	100,00	0,0

1) Essa linha apresentara valor somente no Relatório Resumido da Execução Orçamentaria do ultimo bimestre do exercicio.
2) O valor apresentado na intercessão com a coluna "l" ou com a coluna "h+i" (ultimo bimestre) deverá ser o mesmo apresentado no "total j".
3) O valor apresentado na intercessão com a coluna "m" ou com a coluna "h+i" (ultimo bimestre) deverá ser o mesmo apresentado no "total k".
4) Limite anual mínimo a ser cumprido no encerramento do exercicio. Devera ser informado o limite estabelecido na Lei Orgânica do Município quando o percentual nela estabelecido for superior ao fixado na LC nº 141/2012.
5) Durante o exercicio esse valor servirá para o monitoramento previsto no art. 23 d, LC 141/2012.
6) No ultimo bimestre, sera utilizada a formula [(VI/h+i) - (15 x IIIb)/100].
7) Essa coluna podera ser apresentada somente no ultimo bimestre.


Jose Josivaldo Rufino da Silva
Técnico em Contabil
CRC 1.866/O-8
CPF 044.410.444-19


Gerson Henrique de Melo
PREFEITO


Controladora Municipal
Luiz Carlos de Araújo
CPF: 457.158.234-04
Controlador

PREFEITURA MUNICIPAL DE JUCATI
RELATÓRIO RESUMIDO DA EXECUÇÃO ORÇAMENTÁRIA
DEMONSTRATIVO DAS PARCERIAS PÚBLICO-PRIVADAS
ORÇAMENTO FISCAL E DA SEGURIDADE SOCIAL


PERÍODO: Janeiro a Outubro 2016/BIMESTRE Setembro - Outubro

RREO - Anexo 13 (Lei nº 11.079, de 30.12.2004, arts. 22, 25 e 28)

RS 1

ESPECIFICAÇÃO	SALDO TOTAL EM 31 DE DEZEMBRO DO EXERCÍCIO ANTERIOR (a)	REGISTROS EFETUADOS EM 2016		SALDO TOTAL (b)
		NO BIMESTRE (d)	ATE O BIMESTRE (c)	
TOTAL DE ATIVOS	0,00	0,00	0,00	0,00
Direitos Futuros	0,00	0,00	0,00	0,00
Ativos Contabilizados na SPE	0,00	0,00	0,00	0,00
Contrapartida para Provisões de PPP	0,00	0,00	0,00	0,00
TOTAL DE PASSIVO (I)	0,00	0,00	0,00	0,00
Obrigações Não Relacionadas a Serviços	0,00	0,00	0,00	0,00
Contrapartida para Ativos da SPE	0,00	0,00	0,00	0,00
Provisões de PPP	0,00	0,00	0,00	0,00
GARANTIAS DE PPP (II)	0,00	0,00	0,00	0,00
SALDO LÍQUIDO DE PASSIVOS DE PPP (III)=(I-II)	0,00	0,00	0,00	0,00
PASSIVOS CONTINGENTES	0,00	0,00	0,00	0,00
Contraprestação Futuras	0,00	0,00	0,00	0,00
Riscos Não Provisionados	0,00	0,00	0,00	0,00
Outros Passivos Contingentes	0,00	0,00	0,00	0,00
ATIVOS CONTINGENTES	0,00	0,00	0,00	0,00
Serviços Futuros	0,00	0,00	0,00	0,00
Outros Ativos Contingentes	0,00	0,00	0,00	0,00
Investimentos	0,00	0,00	0,00	0,00
Inversões Financeiras	0,00	0,00	0,00	0,00
Amortização da Dívida	0,00	0,00	0,00	0,00
TOTAL (IV)	0,00	0,00	0,00	0,00

ESPECIFICAÇÃO	2015	2016	2017	2018	2019	2020	2021	2022	2023	2024	2025
	Do Ente Federado	0,00	0,00	0,00	0,00	0,00	0,00	0,00	0,00	0,00	0,00
Das Entidades Não-Dependentes	0,00	0,00	0,00	0,00	0,00	0,00	0,00	0,00	0,00	0,00	0,00
TOTAL DAS DESPESAS	0,00	0,00	0,00	0,00	0,00	0,00	0,00	0,00	0,00	0,00	0,00
TOTAL DAS DESPESAS / RCL (%)	0,00	0,00	0,00	0,00	0,00	0,00	0,00	0,00	0,00	0,00	0,00
RECEITA CORRENTE LÍQUIDA (RCL)	24.388.039,23	34.653.259,39	0,00	0,00	0,00	0,00	0,00	0,00	0,00	0,00	0,00


Controlador Municipal
Luiz Carlos de Araújo
 CPF: 457.158.234-04
Controlador


Getúlio Henrique de Melo
PREFEITO

PREFEITURA MUNICIPAL DE JUCATI
RELATÓRIO RESUMIDO DA EXECUÇÃO ORÇAMENTÁRIA
DEMONSTRATIVO SIMPLIFICADO DO RELATÓRIO RESUMIDO DA EXECUÇÃO ORÇAMENTÁRIA
ORÇAMENTO FISCAL E DA SEGURIDADE SOCIAL
PERÍODO: Janeiro a Outubro 2016/BIMESTRE Setembro - Outubro

1 of 2

LRF, Art. 48 – Anexo 14

RS 1

BALANÇO ORÇAMENTÁRIO - RECEITAS		Até o Bimestre	
RECEITAS			
Previsão Inicial da Receita		31.368.000,00	
Previsão Atualizada da Receita		31.368.000,00	
Receitas Realizadas		31.964.615,06	
Deficit Orçamentario		0,00	
Saldos de Exercícios Anteriores (Utilizados para Créditos Adicionais)		0,00	
BALANÇO ORÇAMENTÁRIO - DESPESAS		Até o Bimestre	
DESPESAS			
Dotação Inicial		31.368.000,00	
Créditos Adicionais		4.381.899,40	
Dotação Atualizada		35.749.899,40	
Despesas Empenhadas		33.951.665,74	
Despesas Liquidadas		25.383.611,60	
Despesas Pagas		24.700.816,01	
Superavit Orçamentario		6.581.003,36	
DESPESAS POR FUNÇÃO / SUBFUNÇÃO		Até o Bimestre	
Despesas Empenhadas		33.951.665,74	
Despesas Liquidadas		25.383.611,60	
RECEITA CORRENTE LÍQUIDA - RCL		Até o Bimestre	
Receita Corrente Líquida		34.653.259,39	
RECEITAS/DESPESAS DOS REGIMES DE PREVIDÊNCIA		Até o Bimestre	
Regime Geral de Previdência Social			
Receitas Previdenciárias Realizadas (I)		0,00	
Despesas Previdenciárias Liquidadas (II)		0,00	
Resultado Previdenciário (III) = (I-II)		0,00	
Regime Próprio de Previdência dos Servidores			
Receitas Previdenciárias Realizadas (IV)		1.896.095,35	
Despesas Previdenciárias Liquidadas (V)		1.266.969,52	
Resultado Previdenciário (VI) = (IV-V)		629.125,85	
RESULTADO NOMINAL E PRIMÁRIO		Meta Fixada no Anexo de Metas Fiscais da LDO	Resultado Apurado até o Bimestre
		(a)	(b)
		%	% em Relação a Meta
		(b/a)	
Resultado Nominal		-6.97.000,00	-6.103.994,48
Resultado Primário		2.347.000,00	5.870.104,14

PREFEITURA MUNICIPAL DE JUCATI
RELATÓRIO RESUMIDO DA EXECUÇÃO ORÇAMENTÁRIA
DEMONSTRATIVO SIMPLIFICADO DO RELATÓRIO RESUMIDO DA EXECUÇÃO ORÇAMENTÁRIA
ORÇAMENTO FISCAL E DA SEGURIDADE SOCIAL
PERÍODO: Janeiro a Outubro 2016/BIMESTRE Setembro - Outubro

2 of 2

LRP - Art. 48 - Anexo 14

R\$ 1

MOVIMENTAÇÃO DOS RESTOS A PAGAR	Inscrição	Cancelamento Até o Bimestre	Pagamento Até o Bimestre	Saldo a Pagar
RESTOS A PAGAR PROCESSADOS	1.250.317,49	0,00	891.459,19	358.858,30
Poder Executivo	1.250.317,49	0,00	891.459,19	358.858,30
Poder Legislativo	0,00	0,00	0,00	0,00
Poder Judiciário	0,00	0,00	0,00	0,00
Ministerio Público	0,00	0,00	0,00	0,00
RESTOS A PAGAR NÃO-PROCESSADOS	1.949.078,38	0,00	714.226,79	1.234.851,59
Poder Executivo	1.949.078,38	0,00	714.226,79	1.234.851,59
Poder Legislativo	0,00	0,00	0,00	0,00
Poder Judiciário	0,00	0,00	0,00	0,00
Ministerio Público	0,00	0,00	0,00	0,00
TOTAL	3.199.395,87	0,00	1.605.685,98	593.709,89

DESPESAS COM MANUTENÇÃO E DESENVOLVIMENTO DO ENSINO - MDE	Valor Apurado até o Bimestre	Limites Constitucionais Anuais	
		% Mínimo a Aplicar no Exercício	% Aplicado até o Bimestre
Mínimo Anual de 25% das Receitas de Impostos em MDE	3.551.391,49	25,00	30,53
Mínimo Anual de 60% do FUNDEB, Remuneração do Magistério com Educação Infantil e Fundamental	4.904.690,67	60,00	63,54

RECEITAS DE OPERAÇÕES DE CREDITO E DESPESAS DE CAPITAL	Valor Apurado até o Bimestre	Saldo Não Realizado
Receita de Operação de Crédito	0,00	0,00
Despesa de Capital Líquida	2.122.901,82	203.003,94

PROJEÇÃO ATUARIAL DOS REGIMES DE PREVIDÊNCIA	Execução em Referência	10º Exercício	20º Exercício	35º Exercício
Regime Próprio de Previdência dos Servidores				
Receitas Previdenciárias (IV)	0,00	0,00	0,00	0,00
Despesas Previdenciárias (V)	0,00	0,00	0,00	0,00
Resultado Previdenciário (VI)=(IV-V)	0,00	0,00	0,00	0,00

RECEITA DA ALIENAÇÃO DE ATIVOS E APLICAÇÃO DOS RECURSOS	Valor Apurado até o Bimestre	Saldo Não Realizado
Receita de Capital Resultante da Alienação de Ativos	0,00	0,00
Aplicação dos Recursos da Alienação de Ativos	0,00	0,00


DESPESAS COM AÇÕES E SERVIÇOS PÚBLICOS DE SAÚDE	Valor Apurado até o Bimestre	Limites Constitucionais Anuais	
		% Mínimo a Aplicar no Exercício	% Aplicado até o Bimestre
Despesas com Ações e Serviços Públicos de Saúde executadas com recursos de impostos	2.078.813,19	15,00	17,87

DESPESAS DE CARÁTER CONTINUADO DERIVADAS DE PPP	Valor Apurado no Exercício Corrente
Total das Despesas / RCL(%)	0,00

Person. Henrique de Melo
PREFEITO


Controladoria Municipal
Luiz Carlos de Araújo
CPF: 457.158.234-04
Controlador


Jose Josivaldo Rufino da Silva
Técnico Contabil
CRC-PE 021.866/O-8
CPF 024.410.444-19


Person. Henrique de Melo
PREFEITO



DECLARAÇÃO DE PUBLICAÇÃO DO RELATÓRIO RESUMIDO DE EXECUÇÃO ORÇAMENTÁRIA

DECLARAÇÃO

Declaro, sob as penas da Lei, que o Relatório Resumido de Execução Orçamentária da Prefeitura Municipal de Jucati, relativo ao 5º Bimestre do ano de 2016, foi publicado em 28 de novembro de 2016, no mural da Prefeitura e no site www.auditeconsultores.com.br, contendo elementos dispostos no Art. 55 da Lei Complementar nº. 101 de 04.05.2000.

Jucati, 28 de novembro de 2016.




Funcionário



Controle Interno

Controladoria Municipal
Luiz Carlos de Araújo
CPF: 457.153.234-04
Controlador


Gerson Henrique de Melo
Prefeito Constitucional