

RELATÓRIO RESUMIDO DE EXECUÇÃO ORÇAMENTÁRIA *4º BIMESTRE - 2016*

FUNDAMENTO LEGAL

Constituição Federal:

- Art. 165 § 3º;
- Art. 198, § 2º, inciso III e § 3º;
- Art. 212;
- Art. 60 do ADCT;
- Art. 77 do ADCT.

Lei Complementar nº 101, de 2000;

- Art. 52;
- Art. 53.

Portaria STN nº 553/2014, do Tesouro Nacional.

- Manual de Elaboração do RREO

Resolução TC nº 004, de 03.06.2009 do TCE-PE.


PREFEITURA MUNICIPAL DE JUCATI
RELATÓRIO RESUMIDO DA EXECUÇÃO ORÇAMENTÁRIA
BALANÇO ORÇAMENTÁRIO
ORÇAMENTOS FISCAIS E DA SEGURIDADE SOCIAL
PERÍODO: Janeiro a Agosto 2016/BIMESTRE Julho - Agosto

1 of 3

RREO - ANEXO 1 (LRF, Art. 52, inciso I, alíneas "a" e "b" do inciso II e § 1º)

RS 1

RECEITAS	PREVISÃO		RECEITAS REALIZADAS				SALDO A REALIZAR
	INICIAL	ATUALIZADA (a)	BIMESTRE (b)	JAN A AGO 2016		(a-c)	
				% (b/a)	% (c/a)		
RECEITAS (EXCETO INTRA-ORÇAMENTÁRIAS)(1)	30.461.000,00	30.461.000,00	4.413.457,9	14,49	27.138.804,62	89,09	3.322.195,38
RECEITAS CORRENTES	26.461.000,00	26.461.000,00	4.413.433,9	16,68	26.853.372,49	101,48	-392.372,49
RECEITA TRIBUTÁRIA	609.000,00	609.000,00	94.677,00	15,45	513.024,81	84,24	95.975,19
Impostos	552.000,00	552.000,00	90.876,95	16,46	491.204,63	88,99	60.795,37
IPTU	50.000,00	50.000,00	0,00	0,00	62,41	0,12	49.937,59
ITBI	12.000,00	12.000,00	407,30	3,40	1.640,20	13,67	10.359,80
ISS	230.000,00	230.000,00	31.262,22	13,59	263.603,93	114,61	-33.603,93
Outros Impostos	260.000,00	260.000,00	59.210,33	22,77	225.898,09	86,88	34.101,91
Taxas	57.000,00	57.000,00	3.137,95	5,61	21.820,18	38,28	35.179,82
Contribuição de Melhoria	0,00	0,00	0,00	0,00	0,00	0,00	0,00
RECEITA DE CONTRIBUIÇÕES	544.000,00	544.000,00	83.167,43	15,29	357.174,88	65,66	186.825,12
Contribuições Sociais	544.000,00	544.000,00	83.167,43	15,29	357.174,88	65,66	186.825,12
Contribuição de Intervenção no Domínio Econômico	0,00	0,00	0,00	0,00	0,00	0,00	0,00
Contribuição de Iluminação Pública	0,00	0,00	0,00	0,00	0,00	0,00	0,00
RECEITA PATRIMONIAL	827.000,00	827.000,00	249.920,40	30,22	719.960,08	87,06	107.039,92
Receitas Imobiliárias	0,00	0,00	0,00	0,00	0,00	0,00	0,00
Receitas de Valores Mobiliários	827.000,00	827.000,00	249.920,40	30,22	719.960,08	87,06	107.039,92
Receitas de Concessões e Permissões	0,00	0,00	0,00	0,00	0,00	0,00	0,00
Compensação Financeiras	0,00	0,00	0,00	0,00	0,00	0,00	0,00
Outras Receitas Patrimoniais	0,00	0,00	0,00	0,00	0,00	0,00	0,00
Receita da Cessão de Direitos	0,00	0,00	0,00	0,00	0,00	0,00	0,00
Receita Decorrente do Direito de Exploração de Bens Públi	0,00	0,00	0,00	0,00	0,00	0,00	0,00
RECEITA AGROPECUÁRIA	0,00	0,00	0,00	0,00	0,00	0,00	0,00
Receita da Produção Vegetal	0,00	0,00	0,00	0,00	0,00	0,00	0,00
Receita da Produção Animal e Derivados	0,00	0,00	0,00	0,00	0,00	0,00	0,00
Outras Receitas Agropecuárias	0,00	0,00	0,00	0,00	0,00	0,00	0,00
RECEITA INDUSTRIAL	0,00	0,00	0,00	0,00	0,00	0,00	0,00
Receita da Indústria de Transformação	0,00	0,00	0,00	0,00	0,00	0,00	0,00
Receita da Indústria de Construção	0,00	0,00	0,00	0,00	0,00	0,00	0,00
Outras Receitas da Indústria	0,00	0,00	0,00	0,00	0,00	0,00	0,00
RECEITA DE SERVIÇOS	10.000,00	10.000,00	1.730,44	17,31	3.011,88	30,12	6.988,12
TRANSFERÊNCIAS CORRENTES	24.373.000,00	24.373.000,00	3.977.757,72	16,32	16.653.721,22	68,33	7.719.278,78
Transferências Intergovernamentais	24.313.000,00	24.313.000,00	3.955.899,68	16,27	16.562.307,30	68,12	7.750.692,70
Transferências de Instituições Privadas	0,00	0,00	0,00	0,00	0,00	0,00	0,00
Transferências do Exterior	0,00	0,00	0,00	0,00	0,00	0,00	0,00
Transferências de Pessoas	0,00	0,00	0,00	0,00	0,00	0,00	0,00
Transferências de Convênios	60.000,00	60.000,00	21.855,04	36,42	91.413,92	152,36	-31.413,92
Transferências para o Combate à Fome	0,00	0,00	0,00	0,00	0,00	0,00	0,00
OUTRAS RECEITAS CORRENTES	98.000,00	98.000,00	6.786,30	6,93	8.606.479,62	782,12	-8.508.479,62
Multas e Juros de Mora	31.000,00	31.000,00	833,91	2,82	3.200,86	10,33	27.799,14
Indenizações e Restituições	12.000,00	12.000,00	0,00	0,00	8.582.881,13	524,01	-8.570.881,13
Receita da Dívida Ativa	35.000,00	35.000,00	5.952,39	16,89	20.092,95	57,41	14.907,05
Receitas Decorrentes de Aportes Periódicos para Amortizaç	0,00	0,00	0,00	0,00	0,00	0,00	0,00
Receitas Correntes Diversas	20.000,00	20.000,00	0,00	0,00	304,68	1,52	19.695,32
Receita de Serviços	0,00	0,00	0,00	0,00	0,00	0,00	0,00
Receita da Indústria Extrativa Mineral	0,00	0,00	0,00	0,00	0,00	0,00	0,00
RECEITAS DE CAPITAL	4.000.000,00	4.000.000,00	0,00	0,00	285.432,13	7,14	3.714.567,87
OPERAÇÕES DE CRÉDITO	0,00	0,00	0,00	0,00	0,00	0,00	0,00
Operações de Crédito Internas	0,00	0,00	0,00	0,00	0,00	0,00	0,00
Operações de Crédito Externas	0,00	0,00	0,00	0,00	0,00	0,00	0,00
ALIENAÇÃO DE BENS	100.000,00	100.000,00	0,00	0,00	0,00	0,00	100.000,00
Alienação de Bens Móveis	50.000,00	50.000,00	0,00	0,00	0,00	0,00	50.000,00
Alienação de Bens Imóveis	50.000,00	50.000,00	0,00	0,00	0,00	0,00	50.000,00
ARMORTIZAÇÃO DE EMPRÉSTIMOS	0,00	0,00	0,00	0,00	0,00	0,00	0,00
TRANSFERÊNCIAS DE CAPITAL	3.900.000,00	3.900.000,00	0,00	0,00	285.432,13	7,32	3.614.567,87
Transferências Intergovernamentais	1.000.000,00	1.000.000,00	0,00	0,00	3.000,00	0,30	997.000,00
Transferências de Instituições Privadas	0,00	0,00	0,00	0,00	0,00	0,00	0,00
Transferências do Exterior	0,00	0,00	0,00	0,00	0,00	0,00	0,00
Transferências de Pessoas	0,00	0,00	0,00	0,00	0,00	0,00	0,00
Transferência de Outras Instit. Públicas	0,00	0,00	0,00	0,00	0,00	0,00	0,00
Transferências de Convênios	2.900.000,00	2.900.000,00	0,00	0,00	282.432,13	9,74	2.617.567,87
Transferência para o Combate à Fome	0,00	0,00	0,00	0,00	0,00	0,00	0,00
Outras Receitas de Capital	0,00	0,00	0,00	0,00	0,00	0,00	0,00
Integralização do Capital Social	0,00	0,00	0,00	0,00	0,00	0,00	0,00
Remuneração das Disponibilidades	0,00	0,00	0,00	0,00	0,00	0,00	0,00
Receitas de Capital Diversas	0,00	0,00	0,00	0,00	0,00	0,00	0,00




PREFEITURA MUNICIPAL DE JUCATI
RELATÓRIO RESUMIDO DA EXECUÇÃO ORÇAMENTÁRIA
BALANÇO ORÇAMENTÁRIO
ORÇAMENTOS FISCAIS E DA SEGURIDADE SOCIAL
PERÍODO: Janeiro a Agosto 2016/BIMESTRE Julho - Agosto


2 of 3

RREO - ANEXO 1 (LRF, Art. 52, inciso I, alíneas "a" e "b" do inciso II e § 1º)

RS 1

RECEITAS	PREVISÃO INICIAL	PREVISÃO ATUALIZADA (a)	RECEITAS REALIZADAS				SALDO A REALIZAR (a-c)
			BIMESTRE (b)	JAN A AGO 2016		%	
				(b/a)	(c)		
RECEITAS INTRA-ORÇAMENTÁRIAS (II)	907.000,00	907.000,00	187.162,20	20,64	709.003,83	78,17	197.996,17
RECEITAS CORRENTES	907.000,00	907.000,00	187.162,20	20,64	709.003,83	78,17	197.996,17
RECEITA TRIBUTARIA	0,00	0,00	0,00	0,00	0,00	0,00	0,00
Impostos	0,00	0,00	0,00	0,00	0,00	0,00	0,00
Taxas	0,00	0,00	0,00	0,00	0,00	0,00	0,00
Contribuicao de Melhoria	0,00	0,00	0,00	0,00	0,00	0,00	0,00
RECEITA DE CONTRIBUICOES	882.000,00	882.000,00	187.162,20	21,22	708.263,80	80,30	173.736,20
Contribuicoes Sociais	882.000,00	882.000,00	187.162,20	21,22	708.263,80	80,30	173.736,20
Contribuicoes Economicas	0,00	0,00	0,00	0,00	0,00	0,00	0,00
RECEITA PATRIMONIAL	0,00	0,00	0,00	0,00	0,00	0,00	0,00
Receitas Imobiliarias	0,00	0,00	0,00	0,00	0,00	0,00	0,00
Receitas de Valores Mobiliarios	0,00	0,00	0,00	0,00	0,00	0,00	0,00
Receitas de Concessões e Permissões	0,00	0,00	0,00	0,00	0,00	0,00	0,00
Compensação Financeiras	0,00	0,00	0,00	0,00	0,00	0,00	0,00
Outras Receitas Patrimoniais	0,00	0,00	0,00	0,00	0,00	0,00	0,00
RECEITA AGROPECUARIA	0,00	0,00	0,00	0,00	0,00	0,00	0,00
Receita da Produção Vegetal	0,00	0,00	0,00	0,00	0,00	0,00	0,00
Receita da Produção Animal e Derivados	0,00	0,00	0,00	0,00	0,00	0,00	0,00
Outras Receitas Agropecuarias	0,00	0,00	0,00	0,00	0,00	0,00	0,00
RECEITA INDUSTRIAL	0,00	0,00	0,00	0,00	0,00	0,00	0,00
Receita da Indústria de Transformação	0,00	0,00	0,00	0,00	0,00	0,00	0,00
Receita da Indústria de Construção	0,00	0,00	0,00	0,00	0,00	0,00	0,00
Outras Receitas da Indústria	0,00	0,00	0,00	0,00	0,00	0,00	0,00
RECEITA DE SERVIÇOS	0,00	0,00	0,00	0,00	0,00	0,00	0,00
TRANSFERÊNCIAS CORRENTES	0,00	0,00	0,00	0,00	0,00	0,00	0,00
Transferências Intergovernamentais	0,00	0,00	0,00	0,00	0,00	0,00	0,00
Transferências de Instituições Privadas	0,00	0,00	0,00	0,00	0,00	0,00	0,00
Transferências do Exterior	0,00	0,00	0,00	0,00	0,00	0,00	0,00
Transferências de Pessoas	0,00	0,00	0,00	0,00	0,00	0,00	0,00
Transferências de Convênios	0,00	0,00	0,00	0,00	0,00	0,00	0,00
OUTRAS RECEITAS CORRENTES	25.000,00	25.000,00	0,00	0,00	740,03	2,96	24.259,97
Multas e Juros de Mora	25.000,00	25.000,00	0,00	0,00	740,03	2,96	24.259,97
Indenizações e Restituições	0,00	0,00	0,00	0,00	0,00	0,00	0,00
Receita da Dívida Ativa	0,00	0,00	0,00	0,00	0,00	0,00	0,00
Receitas Correntes Diversas	0,00	0,00	0,00	0,00	0,00	0,00	0,00
RECEITAS DE CAPITAL	0,00	0,00	0,00	0,00	0,00	0,00	0,00
OPERAÇÕES DE CRÉDITO	0,00	0,00	0,00	0,00	0,00	0,00	0,00
Operações de Crédito Internas	0,00	0,00	0,00	0,00	0,00	0,00	0,00
Operações de Crédito Externas	0,00	0,00	0,00	0,00	0,00	0,00	0,00
ALIENAÇÃO DE BENS	0,00	0,00	0,00	0,00	0,00	0,00	0,00
Alienação de Bens Móveis	0,00	0,00	0,00	0,00	0,00	0,00	0,00
Alienação de Bens Imóveis	0,00	0,00	0,00	0,00	0,00	0,00	0,00
ARMORTIZAÇÃO DE EMPRÉSTIMOS	0,00	0,00	0,00	0,00	0,00	0,00	0,00
TRANSFERÊNCIAS DE CAPITAL	0,00	0,00	0,00	0,00	0,00	0,00	0,00
Transferências Intergovernamentais	0,00	0,00	0,00	0,00	0,00	0,00	0,00
Transferências de Instituições Privadas	0,00	0,00	0,00	0,00	0,00	0,00	0,00
Transferências do Exterior	0,00	0,00	0,00	0,00	0,00	0,00	0,00
Transferências de Pessoas	0,00	0,00	0,00	0,00	0,00	0,00	0,00
Transferência de Outras Instit. Públicas	0,00	0,00	0,00	0,00	0,00	0,00	0,00
Transferências de Convênios	0,00	0,00	0,00	0,00	0,00	0,00	0,00
Transferência para o Combate à Fome	0,00	0,00	0,00	0,00	0,00	0,00	0,00
OUTRAS RECEITAS DE CAPITAL	0,00	0,00	0,00	0,00	0,00	0,00	0,00
Integralização do Capital Social	0,00	0,00	0,00	0,00	0,00	0,00	0,00
Remuneração das Disponibilidades	0,00	0,00	0,00	0,00	0,00	0,00	0,00
Receitas de Capital Diversas	0,00	0,00	0,00	0,00	0,00	0,00	0,00
SUBTOTAL DAS RECEITAS (III)=(I+II)	31.368.000,00	31.368.000,00	4.600.595,39	14,67	27.847.808,45	88,78	3.520.191,55
OPERAÇÕES DE CRÉDITO - REFINANCIAMENTO (IV)	0,00	0,00	0,00	0,00	0,00	0,00	0,00
Operações de Crédito Internas	0,00	0,00	0,00	0,00	0,00	0,00	0,00
Mobiliária	0,00	0,00	0,00	0,00	0,00	0,00	0,00
Contratual	0,00	0,00	0,00	0,00	0,00	0,00	0,00
Operações de Crédito Externas	0,00	0,00	0,00	0,00	0,00	0,00	0,00
Mobiliária	0,00	0,00	0,00	0,00	0,00	0,00	0,00
Contratual	0,00	0,00	0,00	0,00	0,00	0,00	0,00
SUBTOTAL COM REFINANCIAMENTO (V) = (III+IV)	31.368.000,00	31.368.000,00	4.600.595,39	14,67	27.847.808,45	88,78	3.520.191,55
DÉFICIT (VI)							
TOTAL (VII) = (V+VI)	31.368.000,00	31.368.000,00	4.600.595,39	14,67	27.847.808,45	88,78	3.520.191,55
SALDOS DE EXERCÍCIOS ANTERIORES (UTILIZADOS)		0,00				0,00	
Superávit Financeiro		0,00				0,00	
Reabertura de Créditos Adicionais		0,00				0,00	


Luiz Carlos de Araújo
 Controlador Municipal
 CPF: 457.158.234-04
 Controlador


Jose Josivaldo Rufino da Silva
 Técnico Contabil
 CRC-PE 021.866/O-8
 CPF 024.410.444-19

PREFEITURA MUNICIPAL DE JUCATI
RELATÓRIO RESUMIDO DA EXECUÇÃO ORÇAMENTÁRIA
BALANÇO ORÇAMENTÁRIO

ORÇAMENTOS FISCAIS E DA SEGURIDADE SOCIAL
PERÍODO: Janeiro a Agosto 2016/BIMESTRE Julho - Agosto

3 of 3

RREO - ANEXO I (LRF, Art. 52, inciso I, alíneas "a" e "b" do inciso II e § 1º)

R\$ 1

DESPESAS	DOTAÇÃO INICIAL (d)	DOTAÇÃO ATUALIZADA (e)	DESPESAS EMPENHADAS (f)		SALDO (g) = (e-f)	DESPESAS LIQUIDADAS (h)		SALDO (i) = (e-h)	DESPESAS PAGAS ATÉ O BIMESTRE (j)	INSCRITAS EM RESTOS A PAGAR NÃO PROCESSADOS* (k)
			BIMESTRE	JAN A AGO 2016		BIMESTRE	JAN A AGO 2016			
DESPESAS (EXCETO INTRA-ORÇAMENTÁRIAS)(VIII)	30.721.000,00	32.966.358,01	3.198.669,71	31.171.740,91	1.794.617,10	4.988.360,10	19.365.176,20	13.601.181,81	18.783.133,54	0,00
DESPESAS CORRENTES	27.538.000,00	28.820.168,00	2.572.975,20	27.232.145,84	1.588.022,16	4.655.410,54	17.358.665,54	11.461.502,46	16.934.372,36	0,00
PESSOAL E ENCARGOS SOCIAIS	17.147.000,00	16.142.050,00	1.532.486,18	15.439.568,86	702.481,14	2.811.272,28	10.606.889,02	5.535.160,98	10.444.122,49	0,00
JUROS E ENCARGOS DA DÍVIDA	115.000,00	116.900,00	0,00	110.900,00	6.000,00	20.315,70	69.237,10	47.662,90	69.237,10	0,00
OUTRAS DESPESAS CORRENTES	10.276.000,00	12.561.218,00	1.040.489,02	11.681.676,98	879.541,02	1.823.822,56	6.682.539,42	5.878.678,58	6.421.012,77	0,00
DESPESAS DE CAPITAL	2.588.000,00	4.140.190,01	625.694,51	3.939.595,07	200.594,94	332.949,56	2.006.510,66	2.133.679,35	1.848.761,18	0,00
INVESTIMENTOS	2.366.000,00	3.973.142,01	625.694,51	3.774.595,07	198.594,94	303.922,40	1.897.602,46	2.075.587,61	1.739.852,92	0,00
INVERSÕES FINANCEIRAS	0,00	0,00	0,00	0,00	0,00	0,00	0,00	0,00	0,00	0,00
AMORTIZAÇÃO DA DÍVIDA	202.000,00	167.000,00	0,00	165.000,00	2.000,00	28.957,16	108.908,26	58.091,74	108.908,26	0,00
RESERVA DE CONTINGÊNCIA	300.000,00	1.000,00	0,00	1.000,00	1.000,00	0,00	0,00	1.000,00	0,00	0,00
RESERVA DE RPPS	295.000,00	5.000,00	0,00	5.000,00	5.000,00	0,00	0,00	5.000,00	0,00	0,00
DESPESAS (INTRA-ORÇAMENTÁRIAS)(IX)	647.000,00	886.000,00	222.837,57	857.712,25	28.287,75	143.077,98	568.715,27	317.284,73	497.986,43	0,00
DESPESAS CORRENTES	647.000,00	886.000,00	222.837,57	857.712,25	28.287,75	143.077,98	568.715,27	317.284,73	497.986,43	0,00
PESSOAL E ENCARGOS SOCIAIS	647.000,00	886.000,00	222.837,57	857.712,25	28.287,75	143.077,98	568.715,27	317.284,73	497.986,43	0,00
JUROS E ENCARGOS DA DÍVIDA	0,00	0,00	0,00	0,00	0,00	0,00	0,00	0,00	0,00	0,00
OUTRAS DESPESAS CORRENTES	0,00	0,00	0,00	0,00	0,00	0,00	0,00	0,00	0,00	0,00
DESPESAS DE CAPITAL	0,00	0,00	0,00	0,00	0,00	0,00	0,00	0,00	0,00	0,00
INVESTIMENTOS	0,00	0,00	0,00	0,00	0,00	0,00	0,00	0,00	0,00	0,00
INVERSÕES FINANCEIRAS	0,00	0,00	0,00	0,00	0,00	0,00	0,00	0,00	0,00	0,00
AMORTIZAÇÃO DA DÍVIDA	0,00	0,00	0,00	0,00	0,00	0,00	0,00	0,00	0,00	0,00
RESERVA DE CONTINGÊNCIA	0,00	0,00	0,00	0,00	0,00	0,00	0,00	0,00	0,00	0,00
RESERVA DE RPPS	0,00	0,00	0,00	0,00	0,00	0,00	0,00	0,00	0,00	0,00
SUBTOTAL DAS DESPESAS (X) = (VIII+IX)	31.368.000,00	33.852.358,01	3.421.507,28	32.029.453,16	1.822.904,85	5.131.438,08	19.933.891,47	13.918.466,54	19.281.119,97	0,00
AMORTIZAÇÃO DA DÍVIDA - REFINANCIAMENTO (XI)	0,00	0,00	0,00	0,00	0,00	0,00	0,00	0,00	0,00	0,00
Amortização da Dívida Interna	0,00	0,00	0,00	0,00	0,00	0,00	0,00	0,00	0,00	0,00
Dívida Mobiliária	0,00	0,00	0,00	0,00	0,00	0,00	0,00	0,00	0,00	0,00
Outras Dívidas	0,00	0,00	0,00	0,00	0,00	0,00	0,00	0,00	0,00	0,00
Amortização da Dívida Externa	0,00	0,00	0,00	0,00	0,00	0,00	0,00	0,00	0,00	0,00
Dívida Mobiliária	0,00	0,00	0,00	0,00	0,00	0,00	0,00	0,00	0,00	0,00
Outras Dívidas	0,00	0,00	0,00	0,00	0,00	0,00	0,00	0,00	0,00	0,00
SUBTOTAL COM REFINANCIAMENTO (XII) = (XI+X)	31.368.000,00	33.852.358,01	3.421.507,28	32.029.453,16	1.822.904,85	5.131.438,08	19.933.891,47	13.918.466,54	19.281.119,97	0,00
SUPERÁVIT (XIII)							7.913.916,98			
TOTAL (XIV) = (XII + XIII)	31.368.000,00	33.852.358,01	3.421.507,28	32.029.453,16	5.131.438,08	27.847.808,45		19.281.119,97		0,00

Controladora Municipal
Luiz Carlos de Araújo
 CPF: 457.158.234-04
 Controlador

Jose Josivaldo Raimundo da Silva
 Técnico Contábil
 CRC-PE 021.866/O-8
 CPF: 024.410.444-19

Gerson Rômulo de Melo
 PREFEITO


PREFEITURA MUNICIPAL DE JUCATI
RELATÓRIO RESUMIDO DA EXECUÇÃO ORÇAMENTÁRIA
DEMONSTRATIVO DA EXECUÇÃO DAS DESPESAS POR FUNÇÃO E SUBFUNÇÃO
ORÇAMENTOS FISCAIS E DA SEGURIDADE SOCIAL
PERÍODO: Janeiro a Agosto 2016/BIMESTRE

FUNÇÃO/SUBFUNÇÃO	DOTAÇÃO INICIAL	DOTAÇÃO ATUALIZADA	DESPESAS EMPENHADAS		SALDO	DESPESAS LIQUIDADAS		SALDO	INSCRITAS EM RESTOS A PAGAR NÃO PROCESSADOS (f)				
			BIMESTRE	ATÉ BIMESTRE		%	(b)total (b)			BIMESTRE	ATÉ BIMESTRE	%	(d)total (d)
DESPESAS (EXCETO INTRA-ORÇAMENTÁRIAS) (f)	30.721.000,00	32.966.358,01	3.198.669,71	31.171.740,91	97,32	1.794.617,10	19.365.176,20	97,15	13.601.181,81	0,00			
Legislativa													
Ação Legislativa	1.278.000,00	1.278.000,00	160.142,89	646.501,95	2,02	631.498,05	160.142,89	3,24	631.498,05	0,00			
Controle Interno	1.253.000,00	1.253.000,00	156.604,89	629.831,31	1,97	623.168,69	156.604,89	3,16	623.168,69	0,00			
Administração	25.000,00	25.000,00	3.538,00	16.670,64	0,05	8.229,36	3.538,00	0,08	8.329,58	0,00			
Administração Geral	2.623.000,00	2.438.000,00	61.593,83	2.198.471,23	6,86	239.528,77	384.276,31	7,17	1.008.557,17	0,00			
Administração Financeira	1.817.000,00	1.787.000,00	41.075,33	1.610.815,92	5,03	176.184,08	289.686,20	5,34	721.895,69	0,00			
Controle Interno	585.000,00	469.000,00	4.710,90	450.230,90	1,41	18.769,10	67.888,05	1,38	193.109,04	0,00			
Tecnologia da Informação	69.000,00	49.000,00	0,00	43.000,00	0,13	6.600,00	6.312,00	0,13	22.450,00	0,00			
Formação de Recursos Humanos	40.000,00	41.000,00	11.230,60	30.711,30	0,10	10.288,70	11.230,60	0,10	21.788,70	0,00			
Comunicação Social	13.000,00	8.000,00	0,00	0,00	0,00	8.000,00	0,00	0,00	8.000,00	0,00			
Defesa Civil	62.000,00	66.000,00	4.100,00	55.000,00	0,17	11.000,00	7.488,46	0,17	32.026,85	0,00			
Assistência Social	37.000,00	18.000,00	477,00	8.713,11	0,03	9.286,89	1.671,00	0,04	9.286,89	0,00			
Administração Geral	1.938.000,00	1.958.000,00	72.261,74	1.694.684,22	5,29	263.315,78	212.898,64	4,99	962.323,68	0,00			
Administração Financeira	535.000,00	590.000,00	60.361,14	558.380,68	1,74	31.619,32	82.450,04	1,76	238.864,75	0,00			
Formação de Recursos Humanos	20.000,00	15.000,00	0,00	0,00	0,00	15.000,00	0,00	0,00	15.000,00	0,00			
Assistência ao Idoso	33.000,00	26.200,00	0,00	8.150,00	0,03	18.050,00	1.200,00	0,03	20.450,00	0,00			
Assistência ao Portador de Deficiência	27.000,00	2.000,00	0,00	0,00	0,00	2.000,00	0,00	0,00	2.000,00	0,00			
Assistência à Criança e ao Adolescente	517.000,00	495.800,00	9.228,60	420.115,90	1,31	75.684,10	82.258,28	1,20	255.649,08	0,00			
Assistência Comunitária	706.000,00	637.000,00	2.672,00	538.421,74	1,68	98.578,26	29.135,72	1,66	306.288,15	0,00			
Alimentação e Nutrição	95.000,00	192.000,00	0,00	169.615,90	0,53	22.394,10	17.854,60	0,34	174.071,70	0,00			
Assistência Social	1.752.000,00	1.752.000,00	0,00	1.752.000,00	4,35	311.928,50	395.395,31	5,15	2.347.315,24	0,00			
Administração Geral	246.000,00	251.000,00	11.320,00	116.244,76	0,36	134.755,24	16.545,19	0,34	183.173,61	0,00			
Previdência do Regime Estatutário	1.511.000,00	1.501.500,00	81.079,71	1.324.866,74	4,14	176.633,26	226.845,28	4,82	540.936,63	0,00			
Saúde	5.610.000,00	5.898.600,00	351.574,67	5.859.566,73	18,29	39.033,27	956.337,56	17,06	2.497.258,96	0,00			
Administração Geral	2.216.000,00	2.744.850,00	374.478,61	2.721.852,08	8,50	22.997,92	415.781,81	7,88	1.173.089,19	0,00			
Tecnologia da Informação	10.000,00	0,00	0,00	0,00	0,00	0,00	0,00	0,00	0,00	0,00			
Atenção Básica	2.591.000,00	2.380.350,00	-62.704,38	2.367.843,34	7,39	12.506,66	406.360,89	7,22	941.459,97	0,00			
Assistência Hospitalar e Ambulatorial	386.000,00	444.400,00	68.900,44	440.978,31	1,38	3.421,69	101.887,34	1,36	172.519,47	0,00			
Suporte Profilático e Terapêutico	200.000,00	201.200,00	-25.000,00	201.193,00	0,63	7,00	19.040,46	0,28	145.969,43	0,00			
Vigilância Sanitária	72.000,00	26.000,00	-4.100,00	25.900,00	0,08	100,00	4.265,55	0,07	12.047,45	0,00			
Vigilância Epidemiológica	130.000,00	97.500,00	0,00	97.500,00	0,30	0,00	9.001,51	0,23	52.173,45	0,00			
Alimentação e Nutrição	5.000,00	4.300,00	0,00	4.300,00	0,01	0,00	0,00	0,02	0,00	0,00			
Educação	12.148.000,00	13.734.500,00	1.599.493,08	13.560.604,72	42,34	173.895,28	2.128.967,79	40,22	5.717.905,39	0,00			
Administração Geral	430.000,00	443.000,00	3.715,00	413.596,11	1,29	29.403,89	57.322,81	1,11	220.894,31	0,00			
Administração Financeira	5.000,00	0,00	0,00	0,00	0,00	0,00	0,00	0,00	0,00	0,00			
Formação de Recursos Humanos	4.600,00	4.000,00	0,00	0,00	0,00	4.000,00	0,00	0,00	4.600,00	0,00			

RRR - Anexo 2 (LRF, Art. 52, inciso II, alínea "c")

Fonte: SCPI - Contabilidade [8.21.14.1750], PREFEITURA MUNICIPAL DE JUCATI, Data/hora da emissão: 19/set/2016 15h e 49m


PREFEITO


PREFEITO

PREFEITURA MUNICIPAL DE JUCATI
RELATÓRIO RESUMIDO DA EXECUÇÃO ORÇAMENTÁRIA
DEMONSTRATIVO DA EXECUÇÃO DAS DESPESAS POR FUNÇÃO E SUBFUNÇÃO
ORÇAMENTOS FISCAIS E DA SEGURIDADE SOCIAL
PERÍODO: Janeiro a Agosto 2016/BIMESTRE

RRRO - Anexo 2 (LRF, Art. 52, inciso II, alínea "c")

RS 1

FUNÇÃO/SUBFUNÇÃO	DOTAÇÃO INICIAL	DOTAÇÃO ATUALIZADA	DESPESAS EMPENHADAS		SALDO		DESPESAS LIQUIDADAS		SALDO (e) = (a-d)	INSCRITAS EM RESTOS A PAGAR NÃO PROCESSADOS (f)		
			BIMESTRE	ATÉ BIMESTRE (b)	%	(b/total b)	BIMESTRE	ATÉ BIMESTRE (d)			%	(d/total d)
Alimentação e Nutrição	540.000,00	1.159.000,00	0,00	1.148.764,40	3,59	10.235,60	125.073,68	350.142,38	808.857,62	0,00		
Ensino Fundamental	9.487.000,00	10.788.000,00	1.595.778,08	10.727.374,97	33,49	60.625,03	1.650.444,95	6.558.220,49	4.229.779,51	0,00		
Ensino Médio	48.000,00	8.000,00	0,00	0,00	0,00	8.000,00	0,00	0,00	8.000,00	0,00		
Ensino Profissional	34.500,00	9.000,00	0,00	0,00	0,00	9.000,00	0,00	0,00	9.000,00	0,00		
Ensino Superior	196.000,00	181.000,00	0,00	180.000,00	0,56	1.000,00	44.599,60	130.687,20	50.312,80	0,00		
Educação Infantil	1.160.000,00	946.500,00	0,00	924.054,54	2,89	22.445,46	203.646,41	662.946,81	283.553,19	0,00		
Educação de Jovens e Adultos	184.000,00	184.000,00	0,00	166.814,70	0,52	17.185,30	47.880,34	92.492,04	91.507,96	0,00		
Educação Especial	36.000,00	11.000,00	0,00	0,00	0,00	11.000,00	0,00	0,00	11.000,00	0,00		
Difusão do Conhecimento Científico e Tecnológico	26.000,00	0,00	0,00	0,00	0,00	0,00	0,00	0,00	0,00	0,00		
Abastecimento	21.000,00	1.000,00	0,00	0,00	0,00	1.000,00	0,00	0,00	1.000,00	0,00		
Cultura	460.000,00	492.000,00	5.913,00	479.754,55	1,50	12.245,45	9.770,00	216.546,20	275.453,80	0,00		
Administração Financeira	5.000,00	0,00	0,00	0,00	0,00	0,00	0,00	0,00	0,00	0,00		
Patrimônio Histórico, Artístico e Arqueológico	10.000,00	0,00	0,00	0,00	0,00	0,00	0,00	0,00	0,00	0,00		
Turismo	445.000,00	492.000,00	5.913,00	479.754,55	1,50	12.245,45	9.770,00	216.546,20	275.453,80	0,00		
Urbanismo	1.886.000,00	1.324.000,00	100.919,00	1.281.029,60	4,00	42.970,40	219.895,75	814.318,52	509.681,48	0,00		
Administração Geral	1.411.000,00	1.284.000,00	100.919,00	1.250.722,59	3,90	33.277,41	219.895,75	784.011,51	499.988,49	0,00		
Infra-Estrutura Urbana	460.000,00	40.000,00	0,00	30.307,01	0,09	9.692,99	0,00	30.307,01	9.692,99	0,00		
Serviços Urbanos	15.000,00	0,00	0,00	0,00	0,00	0,00	0,00	0,00	0,00	0,00		
Habituação	50.000,00	0,00	0,00	0,00	0,00	0,00	0,00	0,00	0,00	0,00		
Habituação Urbana	50.000,00	0,00	0,00	0,00	0,00	0,00	0,00	0,00	0,00	0,00		
Saneamento	350.000,00	80.000,00	0,00	78.750,00	0,25	1.250,00	11.692,50	19.172,50	50.827,50	0,00		
Saneamento Básico Rural	20.000,00	0,00	0,00	0,00	0,00	0,00	0,00	0,00	0,00	0,00		
Saneamento Básico Urbano	330.000,00	80.000,00	0,00	78.750,00	0,25	1.250,00	11.692,50	19.172,50	60.827,50	0,00		
Gestão Ambiental	270.000,00	672.358,01	560.342,86	668.439,56	2,09	3.918,45	39.021,41	119.163,55	553.194,46	0,00		
Preservação e Conservação Ambiental	120.000,00	90.000,00	29.712,05	89.712,05	0,28	287,95	12.589,41	54.712,05	35.287,95	0,00		
Recuperação de Áreas Degradadas	15.000,00	0,00	0,00	0,00	0,00	0,00	0,00	0,00	0,00	0,00		
Recursos Hídricos	135.000,00	582.358,01	530.630,81	578.727,51	1,81	3.630,50	26.432,00	64.451,50	517.906,51	0,00		
Agricultura	1.084.000,00	2.965.500,00	194.028,93	2.929.251,23	9,15	36.248,77	572.693,92	2.442.207,94	523.292,06	0,00		
Administração Geral	974.000,00	2.928.000,00	186.042,93	2.904.153,23	9,07	23.846,77	558.047,92	2.420.909,94	507.090,06	0,00		
Abastecimento	110.000,00	37.500,00	7.986,00	25.098,00	0,08	12.402,00	14.646,00	21.298,00	16.202,00	0,00		
Comércio e Serviços	45.000,00	0,00	0,00	0,00	0,00	0,00	0,00	0,00	0,00	0,00		
Tecnologia da Informação	20.000,00	0,00	0,00	0,00	0,00	0,00	0,00	0,00	0,00	0,00		
Promoção Comercial	25.000,00	0,00	0,00	0,00	0,00	0,00	0,00	0,00	0,00	0,00		
Energia	12.000,00	2.000,00	0,00	0,00	0,00	2.000,00	0,00	0,00	2.000,00	0,00		
Energia Elétrica	12.000,00	2.000,00	0,00	0,00	0,00	2.000,00	0,00	0,00	2.000,00	0,00		
Transporte	91.000,00	3.000,00	0,00	0,00	0,00	3.000,00	0,00	0,00	3.000,00	0,00		
Transporte Rodoviário	91.000,00	3.000,00	0,00	0,00	0,00	3.000,00	0,00	0,00	3.000,00	0,00		

FONTE: SCPI - Contabilidade [8.21.14.1750], PREFEITURA MUNICIPAL DE JUCATI, Data/hora da emissão: 19/set/2016 15h e 49m

Portaria Nº 553 de 2014

PREFEITURA MUNICIPAL DE JUCATI
RELATÓRIO RESUMIDO DA EXECUÇÃO ORÇAMENTÁRIA
DEMONSTRATIVO DA EXECUÇÃO DAS DESPESAS POR FUNÇÃO E SUBFUNÇÃO
ORÇAMENTOS FISCAIS E DA SEGURIDADE SOCIAL
PERÍODO: Janeiro a Agosto 2016/BIMESTRE

RREO - Anexo 2 (LRF, Art. 52, inciso II, alínea "c")

RS 1

FUNÇÃO/SUBFUNÇÃO	DOTAÇÃO INICIAL	DOTAÇÃO ATUALIZADA	DESPESAS EMPENHADAS		SALDO (c) = (a-b)	DESPESAS LIQUIDADAS		SALDO (e) = (a-d)	INSCRITAS EM RESTOS A PAGAR NÃO PROCESSADOS (f)	
			BIMESTRE	ATÉ BIMESTRE (b)		BIMESTRE	ATÉ BIMESTRE (d)			
				(b/total b) %			(d/total d) %			
Desporto e Lazer	126.000,00	59.000,00	0,00	53.411,00	5.589,00	0,00	53.411,00	2,27	5.589,00	0,00
Desporto Comunitário	100.000,00	0,00	0,00	0,00	0,00	0,00	0,00	0,00	0,00	0,00
Lazer	26.000,00	59.000,00	0,00	53.411,00	5.589,00	0,17	53.411,00	0,27	5.589,00	0,00
Encargos Especiais	398.000,00	66.000,00	0,00	280.104,62	22.735,38	0,87	182.409,98	0,92	120.490,02	0,00
Serviço da Dívida Interna	326.000,00	282.900,00	0,00	277.704,62	5.195,38	0,87	179.949,98	0,90	102.950,02	0,00
Outros Encargos Especiais	72.000,00	20.000,00	0,00	2.460,00	0,00	0,01	2.460,00	0,01	17.540,00	0,00
Reserva de Contingência	595.000,00	6.000,00	0,00	0,00	6.000,00	0,00	0,00	0,00	6.000,00	0,00
Reserva de Contingência	595.000,00	6.000,00	0,00	0,00	6.000,00	0,00	0,00	0,00	6.000,00	0,00
DESPESAS INTRA-ORÇAMENTÁRIAS (II)	647.000,00	886.000,00	222.837,57	857.712,25	26,68	2,68	568.715,27	2,85	317.284,73	0,00
Legislativa	18.000,00	18.000,00	1.709,35	6.584,03	0,02	11.415,97	6.584,03	0,03	11.415,97	0,00
Ação Legislativa	15.000,00	15.000,00	1.709,35	6.584,03	0,02	8.415,97	6.584,03	0,03	8.415,97	0,00
Controle Interno	3.000,00	3.000,00	0,00	0,00	0,00	3.000,00	0,00	0,00	3.000,00	0,00
Administração	105.000,00	75.000,00	0,00	75.000,00	0,23	0,23	60.779,66	0,30	14.220,34	0,00
Administração Geral	95.000,00	75.000,00	0,00	75.000,00	0,23	0,23	15.744,52	0,30	14.220,34	0,00
Administração Financeira	5.000,00	0,00	0,00	0,00	0,00	0,00	0,00	0,00	0,00	0,00
Defesa Civil	5.000,00	0,00	0,00	0,00	0,00	0,00	0,00	0,00	0,00	0,00
Assistência Social	43.000,00	23.000,00	0,00	10.000,00	0,03	0,03	876,88	0,02	19.547,68	0,00
Administração Geral	10.000,00	10.000,00	0,00	10.000,00	0,03	0,03	876,88	0,02	6.547,68	0,00
Assistência à Criança e ao Adolescente	11.000,00	6.000,00	0,00	0,00	0,00	0,00	0,00	0,00	6.000,00	0,00
Assistência Comunitária	22.000,00	7.000,00	0,00	0,00	0,00	0,00	0,00	0,00	7.000,00	0,00
Provisão Social	5.000,00	10.000,00	0,00	10.000,00	0,23	0,23	5,60	0,00	15.609,60	0,00
Administração Geral	10.000,00	10.000,00	0,00	10.000,00	0,03	0,03	0,00	0,00	10.000,00	0,00
Saúde	151.000,00	158.000,00	0,00	158.000,00	0,49	0,49	25.614,83	0,51	55.781,87	0,00
Administração Geral	46.000,00	52.000,00	0,00	52.000,00	0,16	0,16	9.403,75	0,19	13.521,87	0,00
Atenção Básica	80.000,00	81.000,00	0,00	81.000,00	0,25	0,25	12.885,59	0,27	27.672,77	0,00
Assistência Hospitalar e Ambulatorial	10.000,00	10.000,00	0,00	10.000,00	0,03	0,03	1.458,00	0,02	6.847,60	0,00
Vigilância Sanitária	5.000,00	5.000,00	0,00	5.000,00	0,02	0,02	583,20	0,01	2.625,20	0,00
Vigilância Epidemiológica	10.000,00	10.000,00	0,00	10.000,00	0,03	0,03	1.284,29	0,02	5.114,43	0,00
Educação	315.000,00	602.000,00	221.128,22	598.128,22	1,87	1,87	3.871,78	1,98	206.318,87	0,00
Administração Geral	5.000,00	0,00	0,00	0,00	0,00	0,00	0,00	0,00	0,00	0,00
Ensino Fundamental	268.000,00	555.000,00	201.502,69	553.502,69	1,73	1,73	1.497,31	1,84	187.756,45	0,00
Ensino Médio	5.000,00	0,00	0,00	0,00	0,00	0,00	0,00	0,00	0,00	0,00
Ensino Profissional	5.000,00	0,00	0,00	0,00	0,00	0,00	0,00	0,00	0,00	0,00
Educação Infantil	25.000,00	45.000,00	19.625,53	44.625,53	0,14	0,14	374,47	0,14	16.562,42	0,00
Educação de Jovens e Adultos	2.000,00	2.000,00	0,00	0,00	0,00	0,00	2.000,00	0,00	2.000,00	0,00
Educação Especial	5.000,00	0,00	0,00	0,00	0,00	0,00	0,00	0,00	0,00	0,00
Agricultura	5.000,00	0,00	0,00	0,00	0,00	0,00	0,00	0,00	0,00	0,00


Fonte: SCPI - Contabilidade [8.21.14.1750], PREFEITURA MUNICIPAL DE JUCATI, Data/hora da emissão: 19/set/2016 15h e 49m


Portaria Nº 553 de 2014


PREFEITURA MUNICIPAL DE JUCATI
RELATÓRIO RESUMIDO DA EXECUÇÃO ORÇAMENTÁRIA
DEMONSTRATIVO DA EXECUÇÃO DAS DESPESAS POR FUNÇÃO E SUBFUNÇÃO
ORÇAMENTOS FISCAIS E DA SEGURIDADE SOCIAL
PERÍODO: Janeiro a Agosto 2016/BIMESTRE

RRRO - Anexo 2 (LRF, Art. 52, inciso II, alínea "c")

FUNÇÃO/SUBFUNÇÃO	DOTAÇÃO INICIAL	DOTAÇÃO ATUALIZADA	DESPESAS EMPENHADAS		SALDO	DESPESAS LIQUIDADAS		SALDO	INSCRITAS EM RESTOS A PAGAR NÃO PROCESSADOS (f)
			BIMESTRE	ATÉ BIMESTRE		BIMESTRE	ATÉ BIMESTRE		
			(a)	(b)		(b/total b)	(c) = (a-b)		
Administração Geral	5.000,00	0,00	0,00	0,00	0,00	0,00	0,00	0,00	0,00
TOTAL (III) = (I+II)	31.368.000,00	33.952.358,01	3.421.507,28	32.029.453,16	1.822.904,85	0,00	19.933.891,47	13.918.466,54	0,00


Controladoria Municipal
Luiz Carlos de Araujo
CPF: 457.158.234-04
Controlador


Jose Josvaldo Rufino da Silva
Técnico Contabil
CRC-PE 021.866/O-8
CPF 024.410.444-19



Gerson Henrique de Melo
PREFEITO


PREFEITURA MUNICIPAL DE JUCAATI
RELATÓRIO RESUMIDO DA EXECUÇÃO ORÇAMENTÁRIA
DEMONSTRATIVO DA RECEITA CORRENTE LÍQUIDA
ORÇAMENTO FISCAL E DA SEGURIDADE SOCIAL
SET/2015 A AGO/2016


RREO – ANEXO 3 (LRF, Art. 53, inciso I)

RS 1

ESPECIFICAÇÃO	EVOLUÇÃO DA RECEITA REALIZADA NOS ÚLTIMOS 12 MESES												TOTAL (ÚLTIMOS 12 MESES)	PREVISÃO ATUALIZADA
	SET/2015	OUT/2015	NOV/2015	DEZ/2015	JAN/2016	FEB/2016	MAR/2016	ABR/2016	MAI/2016	JUN/2016	JUL/2016	AGO/2016		
RECEITAS CORRENTES (I)	1.943.849,42	2.018.744,61	2.156.980,91	2.722.090,91	2.692.436,46	2.423.648,52	2.278.387,88	2.243.599,87	3.142.775,06	11.045.623,91	2.400.809,34	2.398.767,20	37.467.714,09	29.186.000,00
RECEITA TRIBUTÁRIA	52.788,82	42.347,60	37.567,96	63.394,62	138.126,74	22.470,16	39.479,29	35.967,63	38.523,66	144.379,83	32.338,56	61.738,94	709.123,81	609.000,00
IPU	2.571,91	3.855,10	6.110,60	5.229,43	0,00	39,90	22,51	0,00	0,00	0,00	0,00	0,00	17.829,45	50.000,00
ISS	26.802,52	15.594,08	9.622,92	36.387,47	78.268,55	7.559,79	10.040,99	10.877,60	9.977,20	115.617,58	8.920,23	22.341,99	352.010,92	230.000,00
ITBI	100,00	704,98	388,70	131,42	0,00	60,00	512,00	172,00	100,00	388,70	247,50	160,00	2.965,30	12.000,00
IRRF	20.978,15	17.721,49	16.580,91	14.155,95	51.322,56	11.631,37	25.040,74	33.655,13	27.926,81	27.121,25	21.757,93	37.452,56	295.334,50	760.000,00
Outras receitas Tributárias	2.336,24	4.471,95	4.864,83	7.490,35	8.535,63	3.189,10	3.863,05	1.262,90	519,65	1.252,30	1.412,90	1.784,65	40.983,55	57.000,00
RECEITA DE CONTRIBUIÇÕES	37.723,61	33.536,53	41.993,24	47.257,68	69.160,64	39.311,18	38.768,88	37.964,28	40.770,98	48.033,49	41.532,69	41.632,74	517.685,94	544.000,00
RECEITA PATRIMONIAL	74.442,57	70.866,29	61.975,14	67.155,30	72.538,51	67.228,07	81.534,33	74.702,43	81.326,78	92.709,56	120.692,26	129.228,14	994.399,38	827.000,00
RECEITA AGROPECUÁRIA	0,00	0,00	0,00	0,00	0,00	0,00	0,00	0,00	0,00	0,00	0,00	0,00	0,00	0,00
RECEITA INDUSTRIAL	0,00	0,00	0,00	0,00	0,00	0,00	0,00	0,00	0,00	0,00	0,00	0,00	0,00	0,00
RECEITA DE SERVIÇO	0,00	0,00	0,00	0,00	0,00	0,00	0,00	0,00	0,00	0,00	0,00	0,00	0,00	0,00
TRANSFERÊNCIAS CORRENTES	1.775.576,74	1.870.270,29	2.012.872,60	2.542.775,22	2.409.210,35	2.292.121,49	2.115.924,87	2.090.977,86	2.979.085,75	2.175.180,58	2.203.287,30	2.160.608,77	26.627.891,82	27.098.000,00
Cota Parte do FPM	612.041,59	696.604,74	711.786,08	1.329.955,94	859.245,37	832.262,13	653.848,02	777.284,86	1.277.225,89	853.922,09	946.886,21	767.774,19	10.318.837,11	10.400.000,00
Cota Parte do ICMS	229.088,99	241.252,89	238.690,45	273.675,90	251.914,88	173.660,90	261.637,34	236.705,92	280.605,50	230.984,39	151.331,71	266.821,43	2.836.370,30	2.800.000,00
Cota Parte do IPVA	29.378,78	4.004,24	79.341,90	4.253,08	13.574,95	19.713,75	79.054,68	42.275,49	67.276,85	15.424,21	111.868,71	12.229,97	478.396,61	400.000,00
Cota Parte do ITR	52,00	164,20	11,37	25,00	145,76	243,624,63	12,57	13,28	-243,770,39	7,97	0,00	0,00	286,39	5.000,00
Transf. da LC 87/1996	562,87	562,87	562,87	562,87	561,64	35.291,44	561,64	561,64	-34.167,64	562,16	562,16	562,16	6.746,68	10.000,00
Transf. da LC 61/1989	1.359,43	1.475,92	1.210,03	1.346,02	632,99	428,88	410,30	389,50	486,43	291,08	59,93	402,72	8.493,23	10.000,00
Transferências do FUNDEB	531.188,09	639.780,03	622.256,76	708.829,08	880.787,37	739.184,97	770.087,23	734.069,36	1.106.339,21	764.836,00	653.432,12	719.550,68	8.870.340,90	8.600.000,00
Outras Transferências Correntes	371.904,99	286.425,40	359.013,14	224.127,33	402.347,39	247.954,79	350.313,09	299.677,81	525.089,90	309.152,68	339.146,46	393.267,62	4.108.420,60	4.873.000,00
Outras Receitas Correntes	3.317,68	1.723,90	2.571,97	1.508,09	3.400,22	2.517,62	2.680,51	3.982,67	1.791,65	8.585.320,45	2.958,53	3.827,97	8.615.601,26	98.000,00
DEDUÇÕES (II)	212.220,33	222.349,48	248.313,79	284.112,16	294.375,74	300.307,54	237.873,86	249.410,49	310.302,34	268.271,88	218.117,90	251.190,88	3.096.846,39	3.269.000,00
Contrib. do Servidor para o Plano de Previdência	37.723,61	33.536,53	41.993,24	47.257,68	69.160,64	39.311,18	38.768,88	37.964,28	40.770,98	48.033,49	41.532,69	41.632,74	517.685,94	544.000,00
Empreiteira - Plano de Regimes Previdência	9,09	9,09	9,09	9,09	9,09	9,09	9,09	9,09	9,09	9,09	9,09	9,09	9,09	9,09
Dedução da Receita para Formação do FUNDEB	174.496,72	188.812,95	206.320,55	236.854,48	225.215,10	260.996,36	199.104,98	211.446,21	269.531,36	220.238,39	176.585,21	209.558,14	2.579.160,45	2.725.000,00
RECEITA CORRENTE LÍQUIDA (II)-(I)	1.731.629,09	1.796.395,13	1.908.667,12	2.437.978,75	2.398.060,72	2.123.340,98	2.040.514,02	1.994.189,38	2.832.472,72	10.777.352,03	2.182.691,44	2.147.576,32	34.370.867,70	25.917.000,00


Luiz Carlos de Araújo
 Controlador Municipal
 CPF: 457.158.234-04
 Controlador


Genival Henrique de Mello
 Prefeito


 Jose Josivaldo Rufino da Silva
 Técnico Contábil
 CRC-PE 021.866/O-8
 CPF 024.410.444-19

PI FEITURA MUNICIPAL DE JUCAÍ
RELATÓRIO RESUMIDO DA EXECUÇÃO ORÇAMENTÁRIA
DEMONSTRATIVOS DAS RECEITAS E DESPESAS PREVIDENCIÁRIAS
DO REGIME PRÓPRIO DOS SERVIDORES PÚBLICOS

PERÍODO: Janeiro a Agosto 2016/BIMESTRE Julho - Agosto

1 of 3

RREO - ANEXO 4 (LRF, art. 53, inciso II)

RS 1

RECEITAS PREVIDENCIÁRIAS	PREVISÃO INICIAL	PREVISÃO ATUALIZADA	RECEITAS REALIZADAS	
			Jan a Ago 2016	Jan a Ago 2015
RECEITAS PREVIDENCIÁRIAS - RPPS (EXCETO INTRA-ORÇAMENTÁRIAS) (I)	1.165.000,00	1.165.000,00	834.536,14	680.566,45
RECEITAS CORRENTES	1.165.000,00	1.165.000,00	834.536,14	680.566,45
Contribuição dos Segurados	544.000,00	544.000,00	357.174,88	301.921,19
Pessoal Civil	544.000,00	544.000,00	357.174,88	301.921,19
Ativo	543.000,00	543.000,00	357.174,88	301.921,19
Inativo	1.000,00	1.000,00	0,00	0,00
Pensionista	0,00	0,00	0,00	0,00
Pessoal Militar	0,00	0,00	0,00	0,00
Ativo	0,00	0,00	0,00	0,00
Inativo	0,00	0,00	0,00	0,00
Pensionista	0,00	0,00	0,00	0,00
Outras Receitas de Contribuições	0,00	0,00	0,00	0,00
Recursos Patrimoniais	0,00	0,00	0,00	0,00
Receitas Imobiliárias	0,00	0,00	0,00	0,00
Receitas de Valores Mobiliários	0,00	0,00	0,00	0,00
Outras Receitas Patrimoniais	0,00	0,00	0,00	0,00
Receita de Serviços	0,00	0,00	0,00	0,00
Outras Receitas Correntes	0,00	0,00	0,00	0,00
Compensação Previdenciária do RGPS para o RPPS	0,00	0,00	0,00	0,00
Demais Receitas Correntes	0,00	0,00	0,00	0,00
RECEITAS DE CAPITAL	0,00	0,00	0,00	0,00
Alienação de Bens, Direitos e Ativos	0,00	0,00	0,00	0,00
Amortização de Empréstimo	0,00	0,00	0,00	0,00
Outras Receitas de Capital	0,00	0,00	0,00	0,00
RECEITAS PREVIDENCIÁRIAS - RPPS (INTRA-ORÇAMENTÁRIAS) (II)	907.000,00	907.000,00	709.000,83	443.422,84
TOTAL DAS RECEITAS PREVIDENCIÁRIAS - RPPS (III) = (I+II)	2.072.000,00	2.072.000,00	1.543.539,97	1.123.989,29

PI FEITURA MUNICIPAL DE JUCA
RELATÓRIO RESUMIDO DA EXECUÇÃO ORÇAMENTÁRIA
DEMONSTRATIVOS DAS RECEITAS E DESPESAS PREVIDENCIÁRIAS
DO REGIME PRÓPRIO DOS SERVIDORES PÚBLICOS
PERÍODO: Janeiro a Agosto 2016/BIMESTRE Julho - Agosto

2 of 3

RREO - ANEXO 4 (LRF, art. 53, inciso II)

RS 1

DESPESAS PREVIDENCIÁRIAS	DOTAÇÃO INICIAL	DOTAÇÃO ATUALIZADA	DESPESAS EMPENHADAS		DESPESAS LIQUIDADAS		INSCRITAS EM RESTOS A PAGAR NÃO PROCESSADOS	
			Jan a Ago/2016	Jan a Ago/2015	Jan a Ago/2016	Jan a Ago/2015	Em 2016	Em 2015
DESPESAS PREVIDENCIÁRIAS - RPPS (EXCETO INTRA-ORÇAMENTÁRIAS) (IV)	1.767.000,00	1.762.500,00	1.441.111,50	1.454.713,97	1.028.389,76	899.687,84	0,00	0,00
ADMINISTRAÇÃO	264.000,00	269.000,00	116.244,76	109.659,00	67.826,39	59.354,87	0,00	0,00
Despesas Correntes	194.000,00	199.000,00	116.244,76	108.000,00	67.826,39	57.695,87	0,00	0,00
Despesas de Capital	70.000,00	70.000,00	0,00	1.659,00	0,00	1.659,00	0,00	0,00
PREVIDÊNCIA	1.503.000,00	1.493.500,00	1.324.866,74	1.345.054,97	960.563,37	840.332,97	0,00	0,00
Pessoal Civil	1.565.000,00	1.493.500,00	1.324.866,74	1.345.054,97	960.563,37	840.332,97	0,00	0,00
Aposentados	1.265.000,00	1.170.500,00	1.016.787,03	1.128.054,97	799.022,91	707.759,31	0,00	0,00
Pensões	102.000,00	192.000,00	181.079,71	95.000,00	113.956,85	59.737,42	0,00	0,00
Outros Benefícios Previdenciários	136.000,00	131.000,00	127.000,00	122.000,00	47.583,61	72.836,24	0,00	0,00
Pessoal Militar	0,00	0,00	0,00	0,00	0,00	0,00	0,00	0,00
Reformas	0,00	0,00	0,00	0,00	0,00	0,00	0,00	0,00
Pensões	0,00	0,00	0,00	0,00	0,00	0,00	0,00	0,00
Outros Benefícios Previdenciários	0,00	0,00	0,00	0,00	0,00	0,00	0,00	0,00
Outras Despesas Previdenciárias	0,00	0,00	0,00	0,00	0,00	0,00	0,00	0,00
Outras Despesas Previdenciárias	0,00	0,00	0,00	0,00	0,00	0,00	0,00	0,00
Compensação Previdenciária do RPPS para o RGPS	0,00	0,00	0,00	0,00	0,00	0,00	0,00	0,00
Demais Despesas Previdenciárias	0,00	0,00	0,00	0,00	0,00	0,00	0,00	0,00
DESPESAS PREVIDENCIÁRIAS - RPPS (INTRA-ORÇAMENTÁRIAS) (V)	10.000,00	10.000,00	10.000,00	25.000,00	0,00	0,00	0,00	0,00
TOTAL DAS DESPESAS PREVIDENCIÁRIAS - RPPS (VI) = (IV+V)	1.777.000,00	1.772.500,00	1.451.111,50	1.479.713,97	1.028.389,76	899.687,84	0,00	0,00
RESULTADO PREVIDENCIÁRIO (VII) = (III-VI)	295.000,00	299.500,00	92.428,47	-355.724,68	515.150,21	224.301,45	0,00	0,00

APORTES DE RECURSOS PARA O REGIME PRÓPRIO DE PREVIDÊNCIA DO SERVIDOR

APORTES REALIZADOS

Plano Financeiro	0,00
Recursos para Cobertura de Insuficiências Financeiras	0,00
Recursos para Formação de Reserva	0,00
Outros Aportes para o RPPS	0,00
Plano Previdenciário	0,00
Recursos para Cobertura de Deficit Financeiro	0,00
Recursos para Cobertura de Deficit Atuarial	0,00
Outros Aportes para o RPPS	0,00
RESERVA ORÇAMENTÁRIA DO RPPS	5.000,00

BENS E DIREITOS DO RPPS

VALOR	PERÍODO DE REFERÊNCIA	
	Em 2016	Em 2015
CAIXA	0,00	0,00
BANCOS CONTA MOVIMENTO	5.593.382,95	5.081.006,49
INVESTIMENTOS	0,00	0,00
OUTROS BENS E DIREITOS	0,00	0,00
RESERVA ORÇAMENTÁRIA DO RPPS	5.000,00	5.000,00

CAIXA
BANCOS CONTA MOVIMENTO
INVESTIMENTOS
OUTROS BENS E DIREITOS

FONTE: SCPL - Contabilidade [8.21.14.1750], PREFEITURA MUNICIPAL DE JUCATI, Data/hora da emissão: 19/08/2016 15h e 52m

Portaria Nº 553 de 2014

PF FEITURA MUNICIPAL DE JUCAI
RELATÓRIO RESUMIDO DA EXECUÇÃO ORÇAMENTÁRIA
DEMONSTRATIVOS DAS RECEITAS E DESPESAS PREVIDENCIÁRIAS
DO REGIME PRÓPRIO DOS SERVIDORES PÚBLICOS


PERÍODO: Janeiro a Agosto 2016/BIMESTRE Julho - Agosto


RREO – ANEXO 4 (LRF, art. 53, inciso II)


RS 1

	RECEITAS INTRA-ORÇAMENTÁRIAS - RPPS		PREVISÃO ATUALIZADA	RECEITAS REALIZADAS	
	PREVISÃO INICIAL			Jan a Ago 2016	Jan a Ago 2015
RECEITAS CORRENTES (VIII)	907.000,00		907.000,00	709.003,83	443.422,84
Receitas de Contribuições					
Patronal			882.000,00	708.263,80	443.300,32
Pessoal Civil			722.000,00	614.133,61	358.663,88
Ativo			722.000,00	614.133,61	358.663,88
Inativo			0,00	0,00	0,00
Pessoal Militar			0,00	0,00	0,00
Ativo			0,00	0,00	0,00
Inativo			0,00	0,00	0,00
Pensionista			0,00	0,00	0,00
Para Cobertura de Déficit Atuarial					
Em Regime de Débitos e Parcelamentos			160.000,00	94.130,19	84.636,44
Receita Patrimonial			0,00	0,00	0,00
Receita de Serviços			0,00	0,00	0,00
Outras Receitas Correntes			25.000,00	740,03	122,52
RECEITAS DE CAPITAL (IX)					
Alienação de Bens			0,00	0,00	0,00
Amortização de Empréstimos			0,00	0,00	0,00
Outras Receitas de Capital			0,00	0,00	0,00
TOTAL DAS RECEITAS PREVIDENCIÁRIAS INTRA-ORÇAMENTÁRIAS (X) = (VIII + IX)	907.000,00		907.000,00	709.003,83	443.422,84

	DESPESAS INTRA-ORÇAMENTÁRIAS - RPPS		DOTAÇÃO ATUALIZADA	DESPESAS EMPENHADAS		DESPESAS LIQUIDADAS		INSCRITAS EM RESTOS A PAGAR NÃO PROLISSADOS	
	DOTAÇÃO INICIAL			Jan a Ago/2016	Jan a Ago/2015	Jan a Ago/2016	Jan a Ago/2015	Jan 2016	Jan 2015
ADMINISTRAÇÃO (XI)	10.000,00		10.000,00	10.000,00	10.000,00	0,00	0,00	0,00	0,00
Despesas Correntes	10.000,00		10.000,00	10.000,00	25.000,00	0,00	0,00	0,00	0,00
Despesas de Capital	0,00		0,00	0,00	0,00	0,00	0,00	0,00	0,00
TOTAL DAS DESPESAS PREVIDENCIÁRIAS INTRA-ORÇAMENTÁRIAS (XII) = (XI)	10.000,00		10.000,00	10.000,00	25.000,00	0,00	0,00	0,00	0,00


Controladora Municipal
Luiz Carlos de Araújo
 CPF: 457.158.234-04
 Controlador


Jose Justino Bulino da Silva
 Técnico Contábil
 CRC-PE 021.866/O-8
 CPF: 024.410.444-19


Genival Henrique de Melo
 PROFESSOR

PREFEITURA MUNICIPAL DE JUCATI
RELATÓRIO RESUMIDO DA EXECUÇÃO ORÇAMENTÁRIA
DEMONSTRATIVO DO RESULTADO NOMINAL
ORÇAMENTO FISCAL E DA SEGURIDADE SOCIAL
PERÍODO: Janeiro a Agosto 2016/BIMESTRE Julho - Agosto

RREO – Anexo 5 (LRF, art 53, inciso III)

RS 1

DÍVIDA FISCAL LÍQUIDA	SALDO		
	Em 31 Dez 2015	Em 30 Jun 2016	Em 31 Ago 2016
	(a)	(b)	(c)
DÍVIDA CONSOLIDADA (I)	1.379.582,68	1.214.772,97	1.214.772,97
DEDUÇÕES (II)	236.629,55	8.961.871,10	7.718.874,85
Disponibilidade de Caixa Bruta	1.278.169,76	9.134.180,48	7.873.230,03
Demais Haveres Financeiros	204.503,12	204.503,12	204.503,12
(-) Restos a Pagar Processados (Exceto Precatórios)	1.246.043,33	376.812,50	358.858,30
DÍVIDA CONSOLIDADA LÍQUIDA (III)=(I-II)	1.142.953,13	-7.747.098,13	-6.504.101,88
RECEITA DE PRIVATIZAÇÕES (IV)	0,00	0,00	0,00
PASSIVOS RECONHECIDOS (V)	0,00	0,00	0,00
DÍVIDA FISCAL LÍQUIDA (III+IV-V)	1.142.953,13	-7.747.098,13	-6.504.101,88


RESULTADO NOMINAL	PERÍODO DE REFERÊNCIA	
	No Bimestre (c-b)	JAN A AGO 2016 (c-a)
RESULTADO NOMINAL	1.242.996,25	-7.647.055,01

DISCRIMINAÇÃO DA META FISCAL	VALOR CORRENTE
META DE RESULTADO NOMINAL FIXADA NO ANEXO DE METAS FISCAIS DA LDO P/ O EXERCÍCIO DE REFERÊNCIA	-697.000,00

REGIME PREVIDENCIÁRIO			
DÍVIDA FISCAL LÍQUIDA PREVIDENCIÁRIA	SALDO		
	Em 31 Dez 2015	Bimestre Anterior	JAN A AGO 2016
DÍVIDA CONSOLIDADA PREVIDENCIÁRIA (VII)	39.060.264,40	39.060.264,40	39.060.264,40
Passivo Atuarial	39.060.264,40	39.060.264,40	39.060.264,40
Demais Dívidas	0,00	0,00	0,00
DEDUÇÕES (VIII)	5.226.387,18	5.591.791,78	5.743.037,80
Disponibilidade de Caixa Bruta	5.081.006,49	5.442.136,93	5.593.382,95
Investimentos	0,00	0,00	0,00
Demais Haveres Financeiros	149.654,85	149.654,85	149.654,85
(-) Restos a Pagar Processados	4.274,16	0,00	0,00
DÍVIDA CONSOLIDADA LÍQUIDA PREVIDENCIÁRIA (IX)=(VII-VIII)	33.833.877,22	33.468.472,62	33.317.226,60
PASSIVOS RECONHECIDOS (X)	0,00	0,00	0,00
DÍVIDA FISCAL LÍQUIDA PREVIDENCIÁRIA (XI)=(IX-X)	33.833.877,22	33.468.472,62	33.317.226,60


Controladoria Municipal
Luiz Carlos de Araújo
CPF: 457.158.234-04
Controlador


Jose Josivaldo Rufino da Silva
Técnico Contábil
CRC-PE 021.866/O-8
CPF 024.410.444-19


Carlos Henrique de Melo

PREFEITURA MUNICIPAL DE JUCAÍ
RELATORIO RESUMIDO DA EXECUÇÃO ORÇAMENTÁRIA
DEMONSTRATIVO DO RESULTADO PRIMÁRIO
ORÇAMENTO FISCAL E DA SEGURIDADE SOCIAL

PERÍODO: Janeiro a Agosto 2016/BIMESTRE Julho - Agosto

	RECEITAS PRIMÁRIAS	PREVISÃO ATUALIZADA	RECEITAS REALIZADAS	
			Jan a Ago 2016	Jan a Ago 2015
RRFO - ANEXO 6 (LRF, art 53, inciso III)				
RECEITAS PRIMÁRIAS CORRENTES (I)		26.541.000,00	26.842.416,24	16.655.392,99
Receita Tributária		609.000,00	513.024,81	354.253,61
IPTU		50.000,00	62,41	3.363,61
ISS		230.000,00	263.603,93	154.725,42
ITBI		12.000,00	1.640,20	6.880,61
IRSF		260.000,00	225.898,09	102.559,29
Taxas		57.000,00	21.820,18	26.744,68
Contribuição de Melhoria		0,00	0,00	0,00
Outras Receitas Tributárias		0,00	0,00	0,00
Receita de Contribuições		1.426.000,00	1.065.438,68	745.221,51
Receitas Previdenciárias		1.426.000,00	1.065.438,68	745.221,51
Outras Receitas de Contribuições		0,00	0,00	0,00
Receita Patrimonial Líquida		0,00	0,00	0,00
Receita Patrimonial		827.000,00	719.960,08	503.320,18
(-)Aplicações Financeiras		827.000,00	719.960,08	503.320,18
Transferências Correntes		24.373.000,00	16.653.721,22	15.542.696,18
LC 61/89		8.000,00	2.481,43	21.532,82
LC 87/96		8.000,00	3.596,20	3.602,39
Convênios		60.000,00	91.413,92	37.712,52
FPM		8.320.000,00	5.640.315,73	5.491.940,98
ICMS		2.240.000,00	1.482.929,62	1.469.010,79
IPVA		320.000,00	289.134,49	187.219,60
ITR		4.000,00	27,07	0,00
Outras Transferências Correntes		13.413.500,00	9.143.522,76	8.541.677,66
Demais Receitas Correntes		133.000,00	8.610.231,53	13.221,69
Dívida Ativa		35.000,00	20.092,95	8.377,12
Diversas Receitas Correntes		98.000,00	8.590.138,58	4.844,57
RECEITAS DE CAPITAL (II)		4.000.000,00	285.432,13	172.501,96
Operações de Crédito (III)		0,00	0,00	0,00
Amortização de Empréstimos (IV)		0,00	0,00	0,00
Alienação de Bens (V)		100.000,00	0,00	0,00
Transferências de Capital		3.900.000,00	285.432,13	172.501,96
Convênios		2.900.000,00	282.432,13	112.501,96
Outras Transferências de Capital		1.000.000,00	3.000,00	60.000,00
Outras Receitas de Capital		0,00	0,00	0,00
RECEITAS PRIMÁRIAS DE CAPITAL (VI) = (II-III-IV-V)		3.900.000,00	285.432,13	172.501,96
RECEITA PRIMÁRIA TOTAL (VII) = (I+VI)		30.441.000,00	27.127.848,37	16.827.894,95

PREFEITURA MUNICIPAL DE JUCA I
RELATORIO RESUMIDO DA EXECUÇÃO ORÇAMENTÁRIA
DEMONSTRATIVO DO RESULTADO PRIMÁRIO
ORÇAMENTO FISCAL E DA SEGURIDADE SOCIAL
PERÍODO: Janeiro a Agosto 2016/BIMESTRE Julho - Agosto

RREO - ANEXO 6 (LRF, art 53, inciso III)

RS 1


DESPESAS PRIMÁRIAS	DOTAÇÃO ATUALIZADA	DESPESAS EMPENHADAS		DESPESAS LIQUIDADAS		INSCRITAS EM RESTOS A PAGAR NÃO PROCESSADOS	
		Jan a Ago 2016	Jan a Ago 2015	Jan a Ago 2016	Jan a Ago 2015	Em 2016	Em 2015
DESPESAS CORRENTES (VIII)	29.706.168,00	28.089.858,09	25.325.943,87	17.927.380,81	15.096.085,43	0,00	0,00
Pessoal e Encargos Sociais	17.028.050,00	16.297.281,11	15.080.230,89	11.175.604,29	9.678.268,66	0,00	0,00
Juros e Encargos da Dívida (IX)	116.900,00	110.900,00	207.900,00	69.237,10	57.743,94	0,00	0,00
Outras Despesas Correntes	12.561.218,00	11.681.676,98	10.037.812,98	6.682.539,42	5.360.072,83	0,00	0,00
DESPESAS PRIMÁRIAS CORRENTES (X) = (VIII-IX)	29.589.768,00	27.979.958,09	25.118.043,87	17.858.143,71	15.038.311,49	0,00	0,00
DESPESAS DE CAPITAL (XI)	4.140.190,01	3.939.595,07	2.324.144,65	2.006.510,66	642.382,89	0,00	0,00
Investimentos	3.973.190,01	3.774.595,07	2.160.401,65	1.897.602,40	544.216,71	0,00	0,00
Inversões Financeiras	0,00	0,00	0,00	0,00	0,00	0,00	0,00
Concessão de Empréstimos (XII)	0,00	0,00	0,00	0,00	0,00	0,00	0,00
Aquisição de Título de Capital já Integralizado (XIII)	0,00	0,00	0,00	0,00	0,00	0,00	0,00
Demais Inversões Financeiras	0,00	0,00	0,00	0,00	0,00	0,00	0,00
Amortização da Dívida (XIV)	167.000,00	165.000,00	163.743,00	108.908,26	98.166,18	0,00	0,00
DESPESAS PRIMÁRIAS DE CAPITAL (XV) = (XI-XII-XIII-XIV)	3.973.190,01	3.774.595,07	2.160.401,65	1.897.602,40	544.216,71	0,00	0,00
RESERVA DE CONTINGÊNCIA (XVI)	1.000,00	-	-	-	-	-	-
RESERVA DO RPPS (XVII)	5.000,00	-	-	-	-	-	-
DESPESAS PRIMÁRIAS TOTAL (XVIII) = (X+XV+XVI+XVII)	33.568.458,01	31.753.553,16	27.278.445,52	19.755.746,11	15.582.558,20	0,00	0,00
RESULTADO PRIMÁRIO (XIX) = (VII-XVIII)	-	-4.625.704,79	-10.450.550,57	7.372.102,26	1.243.336,75	-	-
SALDOS DE EXERCÍCIOS ANTERIORES	-	0,00	0,00	0,00	0,00	-	-


PREFEITURA MUNICIPAL DE JUCA I - RUA M. FA. ESCAL


META DE RESULTADO PRIMÁRIO FIXADA NO ANEXO DE METAS FISCAIS

V. A. C. B. R.

2.347.000,00


Controladoria Municipal
Luiz Carlos de Araújo
 CPF: 457.158.234-04
 Controlador


Geilson Henrique de Melo
 PREFEITO


Jose Josivaldo Rufino da Silva
 Técnico Contábil
 CRC-PE 021.866/O-8
 CPF 024.410.444-19

PR FEITURA MUNICIPAL DE JUCAÍTA
DEMONSTRATIVO DOS RESTOS A PAGAR POR PODER E ORGÃO
ORÇAMENTO FISCAL E DA SEGURIDADE SOCIAL
PERÍODO: Janeiro a Agosto 2016/BIMESTRE Julho - Agosto

RREO - Anexo 7 (LRF, art. 53, inciso V)

RS 1

	RESTOS A PAGAR PROCESSADOS E NÃO PROCESSADOS						RESTOS A PAGAR NÃO PROCESSADOS						Saldo Total (a-b)
	LIQUIDADOS EM EXERCÍCIOS ANTERIORES			LIQUIDADOS EM EXERCÍCIOS ANTERIORES			Liquidados	Pagos	Cancelados	Saldo (b)			
	Inscritos	Exercícios Anteriores	Em 31 de Dezembro 2015	Inscritos	Exercícios Anteriores	Em 31 de Dezembro 2015							
PODER / ORGÃO													
02	RESTOS A PAGAR (EXCETO INTRA-ORÇAMENTÁRIOS) (I)	287.647,48	848.246,83	777.036,01	0,00	358.858,30	430.596,94	1.518.481,44	552.716,37	552.716,37	0,00	1.396.362,01	1.755.220,31
	PODER EXECUTIVO (exceto Intra-Orçam.)-(I)	287.647,48	848.246,83	777.036,01	0,00	358.858,30	430.596,94	1.518.481,44	552.716,37	552.716,37	0,00	1.396.362,01	1.755.220,31
0202	SECRETARIA DE PLANEJAMENTO, GOVERNO	0,00	1.200,00	1.200,00	0,00	0,00	0,00	0,00	0,00	0,00	0,00	0,00	0,00
0203	SECRETARIA DE ADMINISTRAÇÃO	0,00	48.474,63	48.474,63	0,00	0,00	0,00	7.500,00	7.500,00	7.500,00	0,00	0,00	0,00
0204	SECRETARIA DA FAZENDA MUNICIPAL	0,00	4.097,09	4.097,09	0,00	0,00	0,00	0,00	0,00	0,00	0,00	0,00	0,00
0206	SECRETARIA DE AGRICULTURA E ABASTECIMENTO	0,00	77.997,32	77.997,32	0,00	26,00	0,00	1.600,00	1.600,00	1.600,00	0,00	0,00	26,00
0207	SECRETARIA DE EDUCAÇÃO, CULTURA E ESPORTE	273.058,14	224.037,73	241.437,41	0,00	255.658,46	321.259,12	3.200,00	149.688,26	149.688,26	0,00	174.770,86	430.429,32
0208	SECRETARIA DE SERVIÇOS PÚBLICOS	14.589,34	8.074,81	8.074,81	0,00	14.589,34	109.337,82	1.379.684,96	366.260,18	366.260,18	0,00	1.122.762,60	1.137.351,94
03	ENTIDADES SUPERVISIONADAS(exceto Intra-Orçam.)-(I)	0,00	484.365,25	395.780,75	0,00	88.584,50	0,00	126.496,48	27.667,93	27.667,93	0,00	98.828,55	187.413,05
0301	FUNDO MUNICIPAL DE ASSISTÊNCIA SOCIAL	0,00	102.772,57	99.817,57	0,00	2.955,00	0,00	0,00	0,00	0,00	0,00	0,00	2.955,00
0303	IPSEJU	0,00	4.274,16	4.274,16	0,00	0,00	0,00	5.000,00	5.000,00	5.000,00	0,00	0,00	0,00
0304	FUNDO MUNICIPAL DE SAÚDE	0,00	377.318,52	291.689,02	0,00	85.629,50	0,00	121.496,48	22.667,93	22.667,93	0,00	98.828,55	184.458,05
	RESTOS A PAGAR (INTRA-ORÇAMENTÁRIOS) (II)	0,00	114.423,18	114.423,18	0,00	0,00	0,00	0,00	0,00	0,00	0,00	0,00	0,00
02	PODER EXECUTIVO(Intra-Orçam.)-(II)	0,00	98.404,26	98.404,26	0,00	0,00	0,00	0,00	0,00	0,00	0,00	0,00	0,00
03	ENTIDADES SUPERVISIONADAS(Intra-Orçam.)-(II)	0,00	16.018,92	16.018,92	0,00	0,00	0,00	0,00	0,00	0,00	0,00	0,00	0,00
	TOTAL (III) = (I+II)	287.647,48	962.670,01	891.459,19	0,00	358.858,30	430.596,94	1.518.481,44	552.716,37	552.716,37	0,00	1.396.362,01	1.755.220,31

Luiz Carlos de Araújo
Controlador Municipal
Luiz Carlos de Araújo
 Técnico Contábil
 CRC-PE 021.866/O-8
 CPF: 457.158.234-04

Jose Antonio Rufino da Silva
Controlador
Jose Antonio Rufino da Silva
 Técnico Contábil
 CRC-PE 021.866/O-8
 CPF 024.410.444-19

Carlos Henrique de Melo
Carlos Henrique de Melo
 PREFEITO

PREFEITURA MUNICIPAL DE JUCATI
ANEXO VIII

RELATÓRIO RESUMIDO DA EXECUÇÃO ORÇAMENTÁRIA
DEMONSTRATIVO DAS RECEITAS E DESPESAS COM MANUTENÇÃO E DESENVOLVIMENTO DO ENSINO - MDE - MUNICÍPIOS
ORÇAMENTO FISCAL E DA SEGURIDADE SOCIAL

PERÍODO: Janeiro a Agosto 2016 / BIMESTRE Julho - Agosto

RREO - Anexo 8 (LDB, Art. 72)

RS 1

RECEITA RESULTANTE DE IMPOSTOS (caput do art. 212 da Constituição)	RECEITAS DO ENSINO			PREVISÃO ATUALIZADA (a)	RECEITAS REALIZADAS	
	PREVISÃO INICIAL	PREVISÃO ATUALIZADA (a)	Até o Bimestre (b)		(c) = (b/a)x100 (%)	
1. RECEITAS DE IMPOSTOS	583.000,00	583.000,00	501.777,48		86,07	
1.1 - Receita Resultante do Imposto sobre a Propriedade Predial e Territorial Urbana - IPTU	62.000,00	62.000,00	3.116,48		5,03	
1.1.1 - IPTU	50.000,00	50.000,00	62,41		0,12	
1.1.2 - Multas, Juros de Mora e Outros Encargos do IPTU	0,00	0,00	0,00		0,00	
1.1.3 - Dívida Ativa do IPTU	10.000,00	10.000,00	2.244,17		22,44	
1.1.4 - Multas, Juros de Mora, Atualização Monetária e Outros Encargos da Dívida Ativa do IPTU	2.000,00	2.000,00	809,90		40,49	
1.1.5 - (-) Deduções da Receita do IPTU	0,00	-0,00	0,00		-0,00	
1.2 - Receitas Resultante do Imposto sobre Transmissão Inter Vivos - ITBI	19.000,00	19.000,00	1.640,20		8,63	
1.2.1 - ITBI	12.000,00	12.000,00	1.640,20		13,67	
1.2.2 - Multas, Juros de Mora e Outros Encargos do ITBI	0,00	0,00	0,00		0,00	
1.2.3 - Dívida Ativa do ITBI	5.000,00	5.000,00	0,00		0,00	
1.2.4 - Multas, Juros de Mora, Atualização Monetária e Outros Encargos da Dívida Ativa do ITBI	2.000,00	2.000,00	0,00		0,00	
1.2.5 - (-) Deduções da Receita do ITBI	0,00	0,00	0,00		0,00	
1.3 - Receitas Resultante do Imposto sobre Serviços de Qualquer Natureza - ISS	242.000,00	242.000,00	271.122,71		112,03	
1.3.1 - ISS	230.000,00	230.000,00	263.603,93		114,61	
1.3.2 - Multas, Juros de Mora e Outros Encargos do ISS	0,00	0,00	0,00		0,00	
1.3.3 - Dívida Ativa do ISS	10.000,00	10.000,00	5.771,48		57,71	
1.3.4 - Multas, Juros de Mora, Atualização Monetária e Outros Encargos da Dívida Ativa do ISS	2.000,00	2.000,00	1.747,30		87,37	
1.3.5 - (-) Deduções da Receita do ISS	0,00	0,00	0,00		0,00	
1.4 - Receitas Resultante do Imposto de Renda Retido na Fonte - IRRF	260.000,00	260.000,00	225.898,09		86,88	
1.4.1 - IRRF	260.000,00	260.000,00	225.898,09		86,88	
1.4.2 - Multas, Juros de Mora e Outros Encargos do IRRF	0,00	0,00	0,00		0,00	
1.4.3 - Dívida Ativa do IRRF	0,00	0,00	0,00		0,00	
1.4.4 - Multas, Juros de Mora, Atualização Monetária e Outros Encargos da Dívida Ativa do IRRF	0,00	0,00	0,00		0,00	
1.4.5 - (-) Deduções da Receita do IRRF	0,00	0,00	0,00		0,00	
1.5 - Receitas Resultante do Imposto de Renda Retido na Fonte - ITR (CF, art. 152, § 2º, inciso III)	0,00	0,00	0,00		0,00	
1.5.1 - ITR	0,00	0,00	0,00		0,00	
1.5.2 - Multas, Juros de Mora e Outros Encargos do ITR	0,00	0,00	0,00		0,00	
1.5.3 - Dívida Ativa do ITR	0,00	0,00	0,00		0,00	
1.5.4 - Multas, Juros de Mora, Atualização Monetária e Outros Encargos da Dívida Ativa do ITR	0,00	0,00	0,00		0,00	
1.5.5 - (-) Deduções da Receita do ITR	0,00	0,00	0,00		0,00	
2. RECEITAS DE TRANSFERÊNCIAS CONSTITUCIONAIS E LEGAIS	13.625.000,00	13.625.000,00	9.191.160,29		67,46	
2.1 - Cota-Parte FPM	10.400.000,00	10.400.000,00	6.968.448,76		67,00	
2.1.1 - Parcela referente à CF, art. 159, I alínea b	0,00	0,00	0,00		0,00	
2.1.2 - Parcela referente à CF, art. 159, I alínea d	0,00	0,00	0,00		0,00	
2.1.3 - Parcela referente à CF, art. 159, I alínea e	0,00	0,00	0,00		0,00	
2.2 - Cota-Parte ICMS	2.800.000,00	2.800.000,00	1.853.662,07		66,20	
2.3 - ICMS-Desoneração - L.C. nº87/1996	10.000,00	10.000,00	4.495,20		44,95	
2.4 - Cota-Parte IPI-Exportação	10.000,00	10.000,00	3.101,83		31,02	
2.5 - Cota-Parte ITR	5.000,00	5.000,00	33,82		0,68	
2.6 - Cota-Parte IPVA	400.000,00	400.000,00	361.418,61		90,35	
2.7 - Cota-Parte IOF-Ouro	0,00	0,00	0,00		0,00	
3. TOTAL DA RECEITA DE IMPOSTOS (1+2)	14.208.000,00	14.208.000,00	9.692.937,77		68,22	

PREFEITURA MUNICIPAL DE JUCATI ANEXO VIII

RELATÓRIO RESUMIDO DA EXECUÇÃO ORÇAMENTÁRIA DEMONSTRATIVO DAS RECEITAS E DESPESAS COM MANUTENÇÃO E DESENVOLVIMENTO DO ENSINO - MDE - MUNICÍPIOS ORÇAMENTO FISCAL E DA SEGURIDADE SOCIAL

PERÍODO: Janeiro a Agosto 2016 / BIMESTRE Julho - Agosto

Page 2 of 5
RS 1

RREO - Anexo 8 (LDB, Art. 72)

RECEITAS ADICIONAIS PARA FINANCIAMENTO DO ENSINO	PREVISÃO INICIAL	PREVISÃO ATUALIZADA (a)	RECEITAS REALIZADAS	
			Até o Bimestre (b)	(c) = (b/a)x100 (%)
4. RECEITA DA APLICAÇÃO FINANCEIRA DE OUTROS RECURSOS DE IMPOSTOS VINCULADOS AO ENSINO	0,00	0,00	0,00	0,00
5. RECEITA DE TRANSFERÊNCIA DO FNDE	40.000,00	40.000,00	21.596,21	53,99
5.1 - Transferências do Salário-Educação	0,00	0,00	0,00	0,00
5.2 - Transferências Diretas - PDDE	0,00	0,00	0,00	0,00
5.3 - Transferências Diretas - PNAE	0,00	0,00	0,00	0,00
5.4 - Transferências Diretas - PNATE	0,00	0,00	0,00	0,00
5.5 - Outras Transferências do FNDE	0,00	0,00	0,00	0,00
5.6 - Aplicação Financeira dos Recursos do FNDE	40.000,00	40.000,00	21.596,21	53,99
6. RECEITA DE TRANSFERÊNCIAS DE CONVÊNIOS	560.000,00	560.000,00	178.113,64	31,81
6.1 - Transferências de Convênios	0,00	0,00	0,00	0,00
6.2 - Aplicação Financeira dos Recursos de Convênios	0,00	0,00	0,00	0,00
7. RECEITA DE OPERAÇÕES DE CRÉDITO	0,00	0,00	0,00	0,00
8. OUTRAS RECEITAS PARA FINANCIAMENTO DO ENSINO	0,00	0,00	0,00	0,00
9. TOTAL DAS OUTRAS RECEITAS ADICIONAIS DO ENSINO (4+5+6+7+8)	600.000,00	600.000,00	199.709,85	33,28
FUNDEB				
RECEITAS DO FUNDEB				
10. RECEITAS DESTINADAS AO FUNDEB	2.725.000,00	2.725.000,00	1.772.675,75	65,05
10.1 - Cota-Parte FPM Destinada ao FUNDEB - (20% de 2.1.1)	2.080.000,00	2.080.000,00	1.328.133,03	63,85
10.2 - Cota-Parte ICMS Destinada ao FUNDEB - (20% de 2.2)	560.000,00	560.000,00	370.732,45	66,20
10.3 - ICMS - Desoneração Destinada ao FUNDEB - (20% de 2.3)	2.000,00	2.000,00	899,00	44,95
10.4 - Cota-Parte IPI-Exportação Destinada ao FUNDEB - (20% de 2.4)	2.000,00	2.000,00	620,40	31,02
10.5 - Cota-Parte ITR Destinada ao FUNDEB - (20% de (1.5 + 2.5))	1.000,00	1.000,00	6,75	0,67
10.6 - Cota-Parte IPVA Destinada ao FUNDEB - (20% de 2.6)	80.000,00	80.000,00	72.284,12	90,36
11. RECEITAS RECEBIDAS DO FUNDEB	8.675.000,00	8.675.000,00	6.403.914,79	73,82
11.1 - Transferências de Recursos do FUNDEB	7.400.000,00	7.400.000,00	5.420.907,87	73,26
11.2 - Cota-Parte da União ao FUNDEB	1.200.000,00	1.200.000,00	947.379,67	78,95
11.3 - Receita de Aplicação Financeira dos Recursos do FUNDEB	75.000,00	75.000,00	50.627,85	67,50
12. ACRESCIMO RESULTANTE DAS TRANSFERÊNCIAS DO FUNDEB (11.1 - 10)	4.675.000,00	4.675.000,00	3.648.232,12	78,04
DESPESAS DO FUNDEB				
13. PAGAMENTO DOS PROFISSIONAIS DO MAGISTÉRIO	5.800.000,00	5.662.000,00	3.888.273,06	68,67
13.1 - Com Educação Infantil	703.000,00	739.150,07	545.328,32	73,40
13.2 - Com Ensino Fundamental	5.097.000,00	4.911.692,61	3.342.944,74	67,96
14. OUTRAS DESPESAS	4.085.000,00	4.363.473,92	2.663.277,40	61,04
14.1 - Com Educação Infantil	282.000,00	248.500,00	146.056,07	58,78
14.2 - Com Ensino Fundamental	3.803.000,00	4.114.973,92	2.517.221,33	61,17
15. TOTAL DAS DESPESAS DO FUNDEB (13+14)	9.885.000,00	10.025.473,92	6.551.550,46	65,35
			DESPESAS EMPENHADAS	INSCRITAS EM RESTOS A PAGAR NÃO PROCESSADOS
			Até o Bimestre (e)	(f) = (e/d)x100
			%	(g) = (e/d)x100
			Até o Bimestre (g)	(h) = (g/d)x100
			%	(i)

PREFEITURA MUNICIPAL DE JUCATI
ANEXO VIII

RELATÓRIO RESUMIDO DA EXECUÇÃO ORÇAMENTÁRIA
DEMONSTRATIVO DAS RECEITAS E DESPESAS COM MANUTENÇÃO E DESENVOLVIMENTO DO ENSINO - MDE - MUNICÍPIOS
ORÇAMENTO FISCAL E DA SEGURIDADE SOCIAL

PERÍODO: Janeiro a Agosto 2016 / BIMESTRE Julho - Agosto

RR00 - Anexo 8 (LDB, Art. 72)

DESCRIÇÃO	DEDUÇÕES PARA FINS DE LIMITE DO FUNDEB		Valor		
	Valor	Valor			
16. RESTOS A PAGAR INSCRITOS NO EXERCÍCIO SEM DISPONIBILIDADE FINANCEIRA DE RECURSOS DO FUNDEB			0,00		
16.1 - FUNDEB 60%			0,00		
16.2 - FUNDEB 40%			0,00		
17. DESPESAS CUSTEADAS COM SUPERÁVIT FINANCEIRO, DO EXERCÍCIO ANTERIOR DO FUNDEB			0,00		
17.1 - FUNDEB 60%			0,00		
17.2 - FUNDEB 40%			0,00		
18. TOTAL DAS DEDUÇÕES CONSIDERADAS PARA FINS DE LIMITE DO FUNDEB (16+17)			0,00		
INDICADORES DO FUNDEB					
19. TOTAL DAS DESPESAS DO FUNDEB PARA FINS DE LIMITE (15-18)			6.551.550,46		
19.1 - Mínimo de 60% do FUNDEB na Remuneração do Magistério' $((13-(16.1+17.1))/(11) \times 100\%)$			60,72		
19.2 - Máximo de 40% em Despesa com MDE, que não Remuneração do Magistério $((14-(16.2+17.2))/(11) \times 100\%)$			41,59		
19.3 - Máxima de 5% não Aplicado no Exercício $(100-(19.1+19.2)\%)$			-2,31		
CONTROLE DA UTILIZAÇÃO DE RECURSOS NO EXERCÍCIO SUBSEQUENTE					
20. RECURSOS RECEBIDOS DO FUNDEB EM 2015 QUE NÃO FORAM UTILIZADOS			0,00		
21. DESPESAS CUSTEADAS COM O SALDO DO ITEM 20 ATÉ O 1º TRIMESTRE DE 2016			0,00		
MANUTENÇÃO E DESENVOLVIMENTO DO ENSINO - DESPESAS CUSTEADAS COM A RECEITA RESULTANTE DE IMPOSTOS E RECURSOS DO FUNDEB					
RECEITAS COM AÇÕES TÍPICAS DE MDE	PREVISÃO INICIAL	PREVISÃO ATUALIZADA (a)	RECEITAS REALIZADAS	(c) = (b/a) x 100 (%)	
	3.552.000,00	3.552.000,00	2.423.234,44	68,22	
DESPESAS COM AÇÕES TÍPICAS DE MDE					
DESPESAS COM AÇÕES TÍPICAS DE MDE	DOTAÇÃO INICIAL	DOTAÇÃO ATUALIZADA	DESPESAS EMPENHADAS	DESPESAS LIQUIDADAS	INSCRITAS EM RESTOS A PAGAR NÃO PROCESSADOS
			Até o Bimestre (e)	Até o Bimestre (g)	(h) = (f/g) x 100
			(f) = (e/d) x 100%	(g) = (f-d) x 100%	(i)
22. IMPOSTOS E TRANSFERÊNCIAS DESTINADAS À MDE (25% de 3)	985.000,00	991.500,00	968.680,07	691.384,39	69,73
23. EDUCAÇÃO INFANTIL	0,00	0,00	0,00	0,00	0,00
23.1 Creche	0,00	0,00	0,00	0,00	0,00
23.1.1 - Despesas Custeadas com Recursos do FUNDEB	0,00	0,00	0,00	0,00	0,00
23.1.2 - Despesas Custeadas com Outros Recursos de Impostos	0,00	0,00	0,00	0,00	0,00
23.2 Pré-escola	985.000,00	991.500,00	968.680,07	691.384,39	69,73
23.1.1 - Despesas Custeadas com Recursos do FUNDEB	985.000,00	991.500,00	968.680,07	691.384,39	69,73
23.1.2 - Despesas Custeadas com Outros Recursos de Impostos	0,00	0,00	0,00	0,00	0,00
24. ENSINO FUNDAMENTAL	9.644.000,00	10.933.457,06	10.872.850,97	6.510.399,21	59,55
24.1 - Despesas Custeadas com Recursos do FUNDEB	8.900.000,00	9.033.973,92	9.000.585,17	5.860.166,07	64,87
24.2 - Despesas Custeadas com Outros Recursos de Impostos	744.000,00	1.899.483,14	1.872.265,80	650.233,14	34,23
25. ENSINO MÉDIO	53.000,00	8.000,00	0,00	0,00	0,00
26. ENSINO SUPERIOR	196.000,00	181.000,00	180.000,00	130.687,20	72,20
27. ENSINO PROFISSIONAL NÃO INTEGRADO AO ENSINO REGULAR	39.000,00	9.000,00	0,00	0,00	0,00
28. OUTRAS	0,00	0,00	0,00	0,00	0,00
29. TOTAL DESPESAS AÇÕES TÍPICAS DE MANUTENÇÃO E DESENVOLVIMENTO (23+24+25+26+27+28)	10.917.000,00	12.122.957,06	12.021.531,04	7.332.470,80	60,48

PREFEITURA MUNICIPAL DE JUCATI
ANEXO VIII

RELATÓRIO RESUMIDO DA EXECUÇÃO ORÇAMENTÁRIA
DEMONSTRATIVO DAS RECEITAS E DESPESAS COM MANUTENÇÃO E DESENVOLVIMENTO DO ENSINO - MDE - MUNICÍPIOS
ORÇAMENTO FISCAL E DA SEGURIDADE SOCIAL

PERÍODO: Janeiro a Agosto 2016 / BIMESTRE Julho - Agosto

Page 4 of 5
R\$ 1

DEDUÇÕES CONSIDERADAS PARA FINS DE LIMITE CONSTITUCIONAL		Valor
30. RESULTADOS LÍQUIDOS DAS TRANSFERÊNCIAS DO FUNDEB = (12)		3.648.232,12
31. DESPESAS CUSTEADAS COM A COMPLEMENTAÇÃO DO FUNDEB NO EXERCÍCIO		947.379,07
32. RECEITA DE APLICAÇÃO FINANCEIRA DOS RECURSOS DO FUNDEB ATÉ O BIMESTRE = (50 h)		35.627,85
33. DESPESAS CUSTEADAS COM O SUPERÁVIT FINANCEIRO, DO EXERCÍCIO ANTERIOR DO FUNDEB		0,00
34. DESPESAS CUSTEADAS COM O SUPERÁVIT FINANCEIRO, DO EXERCÍCIO ANTERIOR, DE OUTROS RECURSOS DE IMPOSTOS		0,00
35. RESTOS A PAGAR INSCRITOS NO EXERCÍCIO SEM DISPONIBILIDADE FINANCEIRA DE RECURSOS DE IMPOSTOS VINCULADOS AO ENSINO*		0,00
36. CANCELAMENTO, NO EXERCÍCIO, DE RESTOS A PAGAR INSCRITOS COM DISPONIBILIDADE FINANCEIRA DE RECURSOS DE IMPOSTOS VINCULADOS AO ENSINO = (46g)		0,00
37. TOTAL DAS DEDUÇÕES CONSIDERADAS PARA FINS DE LIMITE CONSTITUCIONAL (30+31+32+33+34+35+36)		4.631.239,04
38. TOTAL DAS DESPESAS PARA FINS DE LIMITE ((23+24)-37)		2.570.544,56
39. VALOR DE 2% DAS RECEITAS RESULTANTES DE IMPOSTOS NA MDE ((38)/100)		0,00

OUTRAS INFORMAÇÕES PARA CONTROLE									
OUTRAS DESPESAS CUSTEADAS COM RECEITAS ADICIONAIS PARA FINANCIAMENTO DO ENSINO	DOTAÇÃO INICIAL	DOTAÇÃO ATUALIZADA	DESPESAS EMPENHADAS		DESPESAS LIQUIDADAS		INSCRITAS EM RESTOS A PAGAR NÃO PROCESSADOS		
			Até o Bimestre (e)	% (f)=(e/d)x100	Até o Bimestre (g)	% (h)=(g/d)x100			
40. DESPESAS CUSTEADAS COM A APLICAÇÃO FINANCEIRA DE OUTROS RECURSOS DE IMPOSTOS VI	0,00	0,00	0,00	0,00	0,00	0,00	0,00		
41. DESPESAS CUSTEADAS COM A CONTRIBUIÇÃO SOCIAL DO SALÁRIO-EDUCAÇÃO	25.000,00	246.361,89	245.878,88	99,80	216.828,88	88,01	0,00		
42. DESPESAS CUSTEADAS COM OPERAÇÕES DE CRÉDITO, *	0,00	0,00	0,00	0,00	0,00	0,00	0,00		
43. DESPESAS CUSTEADAS COM OUTRAS RECEITAS PARA FINANCIAMENTO DO ENSINO	315.000,00	606.542,94	574.841,39	94,77	507.556,87	83,68	0,00		
44. TOTAL DAS OUTRAS DESPESAS CUSTEADAS COM RECEITAS ADICIONAIS PARA FINANCIAMENTO	340.000,00	852.904,83	820.720,27	96,23	724.385,75	84,93	0,00		
45. TOTAL GERAL DAS DESPESAS COM MDE (29+44)	11.257.000,00	12.975.861,89	12.842.251,31	98,97	8.056.856,55	62,09	0,00		
RESTOS A PAGAR INSCRITOS COM DISPONIBILIDADE FINANCEIRA DE RECURSOS DE IMPOSTOS VINCULADOS AO ENSINO					SALDO ATÉ O BIMESTRE		CANCELADO EM <ANO> (e)		
46. RESTOS A PAGAR DE DESPESAS COM MDE					136.807,87	0,00	0,00		
46.1 - Executadas com Recursos de Impostos Vinculados ao Ensino					136.048,07	0,00	0,00		
46.2 - Executadas com Recursos do FUNDEB					759,80	0,00	0,00		


PREFEITURA MUNICIPAL DE JUCATI
ANEXO VIII


RELATÓRIO RESUMIDO DA EXECUÇÃO ORÇAMENTÁRIA
DEMONSTRATIVO DAS RECEITAS E DESPESAS COM MANUTENÇÃO E DESENVOLVIMENTO DO ENSINO - MDE - MUNICÍPIOS
ORÇAMENTO FISCAL E DA SEGURIDADE SOCIAL
PERÍODO: Janeiro a Agosto 2016 / BIMESTRE Julho - Agosto


Page 5 of 5
RS 1

FLUXO FINANCEIRO DOS RECURSOS DO FUNDEB	VALOR
47. SALDO FINANCEIRO DO FUNDEB EM 31 DE DEZEMBRO DE 2015	191.829,36
48. (+) INGRESSO DE RECURSOS DO FUNDEB ATÉ O BIMESTRE	6.368.287,34
49. (-) PAGAMENTOS EFETUADOS ATÉ O BIMESTRE	6.614.254,98
49.1 - Orçamento do Exercício	6.427.208,31
49.2 - Restos a Pagar	187.046,67
50. (+) RECEITAS DE APLICAÇÃO FINANCEIRA DOS RECURSOS DO FUNDEB ATÉ O BIMESTRE	35.627,87
51. (=) SALDO FINANCEIRO DO FUNDEB NO EXERCÍCIO ATUAL	-18.510,41

1) Limites mínimos anuais a serem cumpridos no encerramento do exercício
2. Art. 21, § 1º, Lei 11.494/2007 - FIC 5% das despesas cobradas a partir de 2007. Fundos, inclusive relativos ao pagamento de União recebidos nos termos de § 1º do art. 24 deste Lei, poderão ser utilizados no 1º trimestre do exercício imediatamente subsequente, mediante abertura de crédito adicional.
3) Caput do artigo 212 da CF/1988
4) Os valores referentes a parcela dos Restos a Pagar inscritos sem disponibilidade financeira vinculada a educação deverão ser informados somente no RREO do último bimestre do exercício.
5) Limites mínimos anuais a serem cumpridos no encerramento do exercício, no âmbito de atuação prioritária, conforme LDB, art. 11, V.
6) Nos cinco primeiros bimestres do exercício o acompanhamento poderá ser feito com base na despesa empenhada ou na despesa
7) Essa coluna poderá ser apresentada somente no último bimestre


Controlador Municipal
Luiz Carlos de Araújo
CPF: 457.158.234-04
Controlador


Técnico Contábil
José Josivaldo Ruyino da Silva
CRC-PE 021.866/O-8
CPF 024.410.444-19


Geneser Henrique de Melo
PREFEITO

PREFEITURA MUNICIPAL DE JUCATI
RELATÓRIO RESUMIDO DA EXECUÇÃO ORÇAMENTÁRIA
DEMONSTRATIVO DAS RECEITAS OP. CRÉDITO E DESPESA DE CAPITAL
ORÇAMENTOS FISCAIS E DA SEGURIDADE SOCIAL
PERÍODO: Janeiro a Agosto 2016/BIMESTRE Julho - Agosto

RREO – ANEXO 9 (LRF, art.53, § 1º, inciso I)

R\$ 1

RECEITAS	PREVISÃO ATUALIZADA (a)	RECEITAS REALIZADAS Até o Bimestre (b)			SALDO NÃO REALIZADO (c) = (a-b)
RECEITAS DE OPERAÇÃO DE CRÉDITO (I)	0,00				0,00
DESPESAS	DOTAÇÃO ATUALIZADA (d)	DESPESAS EMPENHADAS (e)	DESPESAS LIQUIDADAS	INSCRITAS EM RESTOS A PAGAR NÃO PROCESSADOS	SALDO NÃO EXECUTADO (f) = (d-e)
DESPESAS DE CAPITAL	4.140.190,01	3.939.595,07	2.006.510,66	0,00	200.594,94
(-) Incentivos Fiscais a Contribuinte	0,00	0,00	0,00	0,00	0,00
(-) Incentivos Fiscais a Contribuinte por Instituições Financeiras	0,00	0,00	0,00	0,00	0,00
DESPESAS DE CAPITAL LÍQUIDA (II)	4.140.190,01	3.939.595,07	2.006.510,66	0,00	200.594,94
RESULTADO PARA APURAÇÃO DA REGRA DE OURO (III) = (I - II)	-4.140.190,01 <(a-d)>	-2.006.510,66 <(b-e)>	-	-	-200.594,94 <(c-f)>


Notas:

1 < Operações de Crédito descritas na CF, art. 167, inciso III >


2 Durante o exercício, somente as despesas liquidadas são consideradas executadas. No encerramento do exercício, as despesas não liquidadas inscritas em restos a pagar não processados são também consideradas executadas. Dessa forma, para maior transparência, as despesas executadas estão segregadas em:

a) Despesas liquidadas, consideradas aquelas em que houve a entrega do material ou serviço, nos termos do art. 63 da Lei 4.320/64;

b) Despesas empenhadas, mas não liquidadas, inscritas em Restos a Pagar não processados, consideradas liquidadas no encerramento do exercício, por força do art.35, inciso II da Lei 4.320/64.


Controladoria Municipal
Luiz Carlos de Araújo
 CPF: 457.158.234-04
 Controlador


 Jose Josivaldo Rulino da Silva
 Técnico Contábil
 CRC-PE 021.866/O-8
 CPF 024.410.444-19


 Gerson Henrique de M...
 FRENTE

PREFEITURA MUNICIPAL DE JUCATI
RELATÓRIO RESUMIDO DA EXECUÇÃO ORÇAMENTÁRIA
DEMONSTRATIVO DA RECEITA DE IMPOSTOS E DAS DESPESAS PRÓPRIAS COM SAÚDE
ORÇAMENTOS FISCAIS E DA SEGURIDADE SOCIAL
Referência: Julho - Agosto/2016


REO - ANEXO 12 (LC 141/2012, art. 35)

RS

RECEITAS PARA APURAÇÃO DA APLICAÇÃO EM SERVIÇOS PÚBLICOS DE SAÚDE	PREVISÃO INICIAL	PREVISÃO ATUALIZADA (a)	RECEITAS REALIZADAS	
			Jan a Ago 2016 (b)	% (b/a)
RECEITAS DE IMPOSTOS LÍQUIDA (I)	583.000,00	583.000,00	501.777,48	86,0
Imposto Predial e Territorial Urbano - IPTU	50.000,00	50.000,00	62,41	0,1
Imposto sobre Transmissão de Bens Intervivos - ITBI	12.000,00	12.000,00	1.640,20	13,6
Imposto sobre Serviços de Qualquer Natureza - ISS	230.000,00	230.000,00	263.603,93	114,6
Imposto de Renda Retido na Fonte - IRRF	260.000,00	260.000,00	225.898,09	86,8
Imposto Territorial Rural - ITR	0,00	0,00	0,00	0,0
Multas, Juros de Mora e Outros Encargos dos Impostos	0,00	0,00	0,00	0,0
Dívida Ativa dos Impostos	25.000,00	25.000,00	8.015,65	32,0
Multas, Juros de Mora e Outros Encargos da Dívida Ativa	6.000,00	6.000,00	2.557,20	42,6
RECEITA DE TRANSFERÊNCIAS CONSTITUCIONAIS E LEGAIS (II)	13.625.000,00	13.625.000,00	9.191.160,29	67,4
Cota-Parte do FPM	10.400.000,00	10.400.000,00	6.968.448,76	67,0
Cota-Parte do ITR	5.000,00	5.000,00	33,82	0,6
Cota-Parte do IPVA	400.000,00	400.000,00	361.418,61	90,3
Cota-Parte do ICMS	2.800.000,00	2.800.000,00	1.853.662,07	66,2
Cota-Parte IPI-Exportação	10.000,00	10.000,00	3.101,83	31,0
Compensação Financeiras Provenientes de Impostos e Transf. Constitucionais	10.000,00	10.000,00	4.495,20	44,9
Desoneração ICMS (LC 87/96)	10.000,00	10.000,00	4.495,20	44,9
Outras	0,00	0,00	0,00	0,0
TOTAL DAS RECEITAS PARA APURAÇÃO DA APLICAÇÃO EM SERVIÇOS PÚBLICOS DE SAÚDE (III) = I+II	14.208.000,00	14.208.000,00	9.692.937,77	68,2

RECEITAS ADICIONAIS PARA FINANCIAMENTO DA SAÚDE	PREVISÃO INICIAL	PREVISÃO ATUALIZADA (c)	RECEITAS REALIZADAS	
			Jan a Ago 2016 (d)	% (d/c) x 10
TRANSFERÊNCIA DE RECURSOS DO SISTEMA ÚNICO DE SAÚDE-SUS	2.851.000,00	2.851.000,00	1.549.443,33	54,3
Provenientes da União	2.815.000,00	2.815.000,00	1.530.129,04	54,3
Provenientes dos Estados	0,00	0,00	0,00	0,0
Proveniente de Outros Municípios	0,00	0,00	0,00	0,0
Outras Receitas do SUS	36.000,00	36.000,00	19.314,29	53,6
TRANSFERÊNCIA VOLUNTÁRIAS	300.000,00	300.000,00	19.937,65	6,6
RECEITAS DE OPERAÇÕES DE CRÉDITO VINCULADAS À SAÚDE	0,00	0,00	0,00	0,0
OUTRAS RECEITAS PARA FINANCIAMENTO DA SAÚDE	0,00	0,00	0,00	0,0
TOTAL RECEITAS ADICIONAIS PARA FINANCIAMENTO DA SAÚDE	3.151.000,00	3.151.000,00	1.569.380,98	49,8

DESPESAS COM SAÚDE (Por Grupo de Natureza da Despesa)	DOTAÇÃO INICIAL	DOTAÇÃO ATUALIZADA (e)	DESPESAS EMPENHADAS		DESPESAS LIQUIDADAS		INSCRITOS EM RESTOS A PAGAR NÃO PROCESSADO
			Jan a Ago 2016 (f)	% (f/e) x 100	Jan a Ago 2016 (g)	% (g/e) x 100	
DESPESAS CORRENTE	5.416.000,00	5.830.200,00	5.797.372,54	99,44	3.435.966,98	58,93	0,0
Pessoal e Encargos Sociais (inclui Patronal)	3.724.000,00	3.626.550,00	3.612.054,00	99,60	2.285.874,90	63,03	0,0
Juros e Encargos da Dívida	0,00	0,00	0,00	0,00	0,00	0,00	0,0
Outras Despesas Correntes	1.692.000,00	2.203.650,00	2.185.318,54	99,17	1.150.092,08	52,19	0,0
DESPESAS DE CAPITAL	345.000,00	226.400,00	220.194,00	97,26	67.592,19	29,86	0,0
Investimentos	345.000,00	226.400,00	220.194,00	97,26	67.592,19	29,86	0,0
Inversões Financeiras	0,00	0,00	0,00	0,00	0,00	0,00	0,0
Amortização da Dívida	0,00	0,00	0,00	0,00	0,00	0,00	0,0
TOTAL DAS DESPESAS COM SAÚDE (IV)	5.761.000,00	6.056.600,00	6.017.566,54	99,36	3.503.559,17	57,85	0,0



PREFEITURA MUNICIPAL DE JUCATI
RELATÓRIO RESUMIDO DA EXECUÇÃO ORÇAMENTÁRIA
DEMONSTRATIVO DA RECEITA DE IMPOSTOS E DAS DESPESAS PRÓPRIAS COM SAÚDE
ORÇAMENTOS FISCAIS E DA SEGURIDADE SOCIAL

Referência: Julho - Agosto/2016

REO – ANEXO 12 (LC 141/2012, art. 35)

R\$

DESPESAS COM SAÚDE NÃO COMPUTADAS PARA FINS DE APURAÇÃO DO PERCENTUAL MÍNIMO	DOTAÇÃO INICIAL	DOTAÇÃO ATUALIZADA	DESPESAS EMPENHADAS		DESPESAS LIQUIDADAS		INSCRITOS EM RESTOS A PAGAR NÃO PROCESSADO
			Jan a Ago 2016 (h)	% (h/IVf) x 100	Jan a Ago 2016 (i)	% (i/IVg) x 100	
DESPESAS COM INATIVOS E PENSIONISTAS	0,00	0,00	0,00	0,00	0,00	0,00	0,00
DESPESA COM ASSISTÊNCIA À SAÚDE QUE NÃO ATENDE O PRINCÍPIO DE ACESSO UNIVERSAL	0,00	0,00	0,00	0,00	0,00	0,00	0,00
DESPESAS CUSTEADAS COM OUTROS RECURSOS	3.489.000,00	3.259.750,00	3.243.714,65	53,90	1.893.320,23	54,04	0,00
Recursos de Transferência do Sistema Único de Saúde - SUS	3.489.000,00	3.259.750,00	3.243.714,65	53,90	1.893.320,23	54,04	0,00
Recursos de Operações de Crédito	0,00	0,00	0,00	0,00	0,00	0,00	0,00
Outros Recursos	0,00	0,00	0,00	0,00	0,00	0,00	0,00
RESTOS A PAGAR NÃO PROCESSADOS INSCRITOS INDEVIDAMENTE NO EXERCÍCIO SEM DISPONIBILIDADE FINANCEIRA	0,00	0,00	0,00		0,00	0,00	0,00
DESPESAS CUSTEADAS COM DISPONIBILIDADE DE CAIXA VINCULADA AOS RESTOS A PAGAR CANCELADOS	0,00	0,00	0,00		0,00	0,00	0,00
DESPESAS CUSTEADAS COM RECURSOS VINCULADOS À PARCELA DO PERCENTUAL MÍNIMO QUE NÃO FOI APLICADA EM AÇÕES E SERVIÇOS DE SAÚDE EM EXERCÍCIOS ANTERIORES	0,00	0,00	0,00		0,00	0,00	0,00
TOTAL DAS DESPESAS COM SAÚDE NÃO COMPUTADAS (V)	3.489.000,00	3.259.750,00	3.243.714,65	53,90	1.893.320,23	54,04	0,00
TOTAL DESPESAS COM AÇÕES E SERVIÇOS PÚBLICOS DE SAÚDE (VI) = (IV-V)	2.272.000,00	2.796.850,00	2.773.852,03	46,10	1.610.238,94	45,96	0,00

PERCENTUAL DE APLICAÇÃO EM AÇÕES E SERVIÇOS PÚBLICOS DE SAÚDE SOBRE A RECEITA DE IMPOSTOS LÍQUIDA E TRANSFERÊNCIAS CONSTITUCIONAIS E LEGAIS (VII%) = (VII / IIIb x 100) – LIMITE CONSTITUCIONAL 15%

16,6

VALOR REFERENTE À DIFERENÇA ENTRE O VALOR EXECUTADO E O LIMITE MÍNIMO CONSTITUCIONAL = (VII - (15 x IIIb)/100)

1.319.911,4

EXECUÇÃO DOS RESTOS A PAGAR NÃO PROCESSADOS INSCRITOS COM DISPONIBILIDADE DE CAIXA	INSCRITOS	CANCELAMENTOS/PRESCRITOS	PAGOS	A PAGAR	PARCELA CONSIDERADA NO LIMITE
Inscritos em 2014	121.496,48	0,00	22.667,93	98.828,55	0,00
Total	121.496,48	0,00	22.667,93	98.828,55	0,00

CONTROLE DAS DESPESAS CUSTEADAS COM DISPONIBILIDADE DE CAIXA VINCULADA AOS RESTOS A PAGAR CANCELADOS OU PRESCRITOS CONSIDERADOS PARA FINS DE CUMPRIMENTO DO LIMITE ARTIGO 24, § 1º e 2º	DISPONIBILIDADE DE CAIXA VINCULADA AOS RESTOS A PAGAR CANCELADOS OU PRESCRITOS		
	Saldo Inicial	Despesas custeadas no exercício de referência (j)	Saldo Final (Não Aplicado)
Restos a Pagar Cancelados ou Prescritos em ...	0,00	0,00	0,00
Total (VIII)	0,00	0,00	0,00

CONTROLE DAS DESPESAS CUSTEADAS COM RECURSOS VINCULADOS À PARCELA DO PERCENTUAL MÍNIMO NÃO APLICADA EM AÇÕES E SERVIÇOS DE SAÚDE EM EXERCÍCIOS ANTERIORES - ARTIGOS 25 E 26	RECURSOS VINCULADOS À DIFERENÇA DE LIMITE NÃO CUMPRIDO		
	Saldo Inicial	Despesas custeadas no exercício de referência (k)	Saldo Final (Não Aplicado)
Diferença de limites não cumprido em ...	0,00	0,00	0,00
Total (IX)	0,00	0,00	0,00

PREFEITURA MUNICIPAL DE JUCATI
RELATÓRIO RESUMIDO DA EXECUÇÃO ORÇAMENTÁRIA
DEMONSTRATIVO DA RECEITA DE IMPOSTOS E DAS DESPESAS PRÓPRIAS COM SAÚDE
ORÇAMENTOS FISCAIS E DA SEGURIDADE SOCIAL
Referência: Julho - Agosto/2016

REO - ANEXO 12 (LC 141/2012, art. 35)

RS

DESPESAS COM SAÚDE (Por Subfunção)	DOTAÇÃO INICIAL	DOTAÇÃO ATUALIZADA	DESPESAS EMPENHADAS		DESPESAS LIQUIDADAS		INSCRITOS EM RESTOS A PAGAR NÃO PROCESSADO
			Jan a Ago 2016 (1)	% (l/total) x 100	Jan a Ago 2016 (m)	% (m/total) x 100	
Administração Geral	2.262.000,00	2.796.850,00	2.773.852,08	46,10	1.610.238,94	45,96	0,0
Tecnologia da Informação	10.000,00	0,00	0,00	0,00	0,00	0,00	0,0
Atenção Básica	2.671.000,00	2.461.350,00	2.448.843,34	40,69	1.492.217,26	42,59	0,0
Assistência Hospitalar e Ambulatorial	396.000,00	454.400,00	450.978,53	7,49	275.032,93	7,85	0,0
Suporte Profilático e Terapêutico	200.000,00	201.200,00	201.193,00	3,34	55.230,57	1,58	0,0
Vigilância Sanitária	77.000,00	31.000,00	30.900,00	0,51	16.327,35	0,47	0,0
Vigilância Epidemiológica	140.000,00	107.500,00	107.500,00	1,79	50.212,12	1,43	0,0
Alimentação e Nutrição	5.000,00	4.300,00	4.300,00	0,07	4.300,00	0,12	0,0
Outras Subfunções(inclui contr. Patronal)	0,00	0,00	0,00		0,00	0,00	0,0
TOTAL	5.761.000,00	6.056.600,00	6.017.566,33	100,00	3.503.559,17	100,00	0,0

) Essa linha apresentará valor somente no Relatório Resumido da Execução Orçamentária do último bimestre do exercício.

) O valor apresentado na intercessão com a coluna "i" ou com a coluna "h+i" (último bimestre) deverá ser o mesmo apresentado no "total j".


) O valor apresentado na intercessão com a coluna "i" ou com a coluna "h+i" (último bimestre) deverá ser o mesmo apresentado no "total k".


) Linhas anuais mínimas a serem cumpridas no encerramento do exercício. Deverá ser informado o limite estabelecido na Lei Orgânica do Município quando o percentual nela estabelecido for superior ao fixado na LC nº 141/2012.


) Durante o exercício esse valor servirá para o monitoramento previsto no art. 23 da LC 141/2012.

) No último bimestre, será utilizada a fórmula $[VI(h+i) - (15 \times IIIb)/100]$.

) Essa coluna poderá ser apresentada somente no último bimestre.


Controladoria Municipal
Luiz Carlos de Araújo
CPF: 457.158.234-04
Controlador


Jose Josivaldo Rufino da Silva
Técnico Contábil
CRC-PE 021.866/O-8
CPF 024.410.444-19


Gerson Henrique de Melo
PREFEITO

PR FEITURA MUNICIPAL DE JUCATÍ
RELATÓRIO RESUMIDO DA EXECUÇÃO ORÇAMENTÁRIA
DEMONSTRATIVO DAS PARCERIAS PÚBLICO-PRIVADAS
ORÇAMENTO FISCAL E DA SEGURIDADE SOCIAL


PERÍODO: Janeiro a Agosto 2016/BIMESTRE Julho - Agosto

RREO - Anexo 13 (Lei nº 11.079, de 30.12.2004, arts. 22, 25 e 28)


RS 1

ESPECIFICAÇÃO	SALDO TOTAL EM 31 DE DEZEMBRO DO EXERCÍCIO ANTERIOR (a)	REGISTROS EFETUADOS EM 2016		SALDO TOTAL (b)
		NO BIMESTRE (d)	ATE O BIMESTRE (c)	
TOTAL DE ATIVOS	0,00	0,00	0,00	0,00
Direitos Futuros	0,00	0,00	0,00	0,00
Ativos Contabilizados na SPE	0,00	0,00	0,00	0,00
Contrapartida para Provisões de PPP	0,00	0,00	0,00	0,00
TOTAL DE PASSIVO (I)	0,00	0,00	0,00	0,00
Obrigações Não Relacionadas a Serviços	0,00	0,00	0,00	0,00
Contrapartida para Ativos da SPE	0,00	0,00	0,00	0,00
Provisões da PPP	0,00	0,00	0,00	0,00
GARANTIAS DE PPP (II)	0,00	0,00	0,00	0,00
SALDO LÍQUIDO DE PASSIVOS DE PPP (III)=(I-II)	0,00	0,00	0,00	0,00
PASSIVOS CONTINGENTES	0,00	0,00	0,00	0,00
Contraprestação Futuras	0,00	0,00	0,00	0,00
Riscos Não Provisionados	0,00	0,00	0,00	0,00
Outros Passivos Contingentes	0,00	0,00	0,00	0,00
ATIVOS CONTINGENTES	0,00	0,00	0,00	0,00
Serviços Futuros	0,00	0,00	0,00	0,00
Outros Ativos Contingentes	0,00	0,00	0,00	0,00
Investimentos	0,00	0,00	0,00	0,00
Inversões Financeiras	0,00	0,00	0,00	0,00
Amortização da Dívida	0,00	0,00	0,00	0,00
TOTAL (IV)	0,00	0,00	0,00	0,00

ESPECIFICAÇÃO	2015	2016	2017	2018	2019	2020	2021	2022	2023	2024	2025
Do Ente Federado	0,00	0,00	0,00	0,00	0,00	0,00	0,00	0,00	0,00	0,00	0,00
Das Estaduais Não-Dependentes	0,00	0,00	0,00	0,00	0,00	0,00	0,00	0,00	0,00	0,00	0,00
TOTAL DAS DESPESAS	0,00	0,00	0,00	0,00	0,00	0,00	0,00	0,00	0,00	0,00	0,00
TOTAL DAS DESPESAS / RCL (%)	24.288.039,23	34.370.867,70	0,00	0,00	0,00	0,00	0,00	0,00	0,00	0,00	0,00
RECEITA CORRENTE LÍQUIDA (RCL)	24.288.039,23	34.370.867,70	0,00	0,00	0,00	0,00	0,00	0,00	0,00	0,00	0,00



Luiz Carlos de Araújo
 Controlador Jor
 CPF: 457.158.234-04
 Controlador Jor



José Josivaldo Rufino da Silva
 Técnico Contabil
 CRC-PE 021.866/O-8
 CPF: 024.410.444-19

PREFEITO

PREFEITURA MUNICIPAL DE JUCATI
RELATÓRIO RESUMIDO DA EXECUÇÃO ORÇAMENTÁRIA
DEMONSTRATIVO SIMPLIFICADO DO RELATÓRIO RESUMIDO DA EXECUÇÃO ORÇAMENTÁRIA
ORÇAMENTO FISCAL E DA SEGURIDADE SOCIAL
PERÍODO: Janeiro a Agosto 2016/BIMESTRE Julho - Agosto

1 of 2

LRF, Art. 48 – Anexo 14

RS 1

BALANÇO ORÇAMENTÁRIO - RECEITAS	Até o Bimestre
RECEITAS	-
Previsão Inicial da Receita	31.368.000,00
Previsão Atualizada da Receita	31.368.000,00
Receitas Realizadas	27.847.808,45
Deficit Orçamentário	0,00
Saldos de Exercícios Anteriores(Utilizados para Créditos Adicionais)	0,00

BALANÇO ORÇAMENTÁRIO - DESPESAS	Até o Bimestre
DESPESAS	-
Dotação Inicial	31.368.000,00
Créditos Adicionais	2.484.358,01
Dotação Atualizada	33.852.358,01
Despesas Empenhadas	32.029.453,16
Despesas Liquidadas	19.933.891,47
Despesas Pagas	19.281.119,97
Superavit Orçamentário	7.913.916,98

DESPESAS POR FUNÇÃO / SUBFUNÇÃO	Até o Bimestre
Despesas Empenhadas	32.029.453,16
Despesas Liquidadas	19.933.891,47

RECEITA CORRENTE LÍQUIDA - RCL	Até o Bimestre
Receita Corrente Líquida	34.370.867,70

RECEITAS/DESPESAS DOS REGIMES DE PREVIDÊNCIA	Até o Bimestre
Regime Geral de Previdência Social	-
Receitas Previdenciárias Realizadas (I)	0,00
Despesas Previdenciárias Liquidadas (II)	0,00
Resultado Previdenciário (III)=(I-II)	0,00
Regime Próprio de Previdência dos Servidores	-
Receitas Previdenciárias Realizadas (IV)	1.543.539,97
Despesas Previdenciárias Liquidadas (V)	1.028.389,76
Resultado Previdenciário (VI)=(IV-V)	515.150,21

RESULTADO NOMINAL E PRIMÁRIO	Meta Fixada no Anexo de Metas Fiscais da LDO (a)	Resultado Apurado até o Bimestre (b)	% em Relação à Meta (b/a)
Resultado Nominal	-697.000,00	-7.647.055,01	0,00
Resultado Primário	2.347.000,00	7.372.102,26	314,11

MOVIMENTAÇÃO DOS RESTOS A PAGAR	Inscrição	Cancelamento Até o Bimestre	Pagamento Até o Bimestre	Saldo a Pagar
RESTOS A PAGAR PROCESSADOS	1.135.894,2	0,00	777.036,01	358.858,30
Poder Executivo	651.529,06	0,00	381.255,26	270.273,80
Poder Legislativo	484.365,25	0,00	395.780,75	88.584,50
Poder Judiciário	0,00	0,00	0,00	0,00
Ministério Público	0,00	0,00	0,00	0,00
RESTOS A PAGAR NÃO-PROCESSADOS	1.949.078,38	0,00	552.716,37	1.396.362,01
Poder Executivo	1.822.581,90	0,00	525.048,44	1.297.533,46
Poder Legislativo	126.496,48	0,00	27.667,93	98.828,55
Poder Judiciário	0,00	0,00	0,00	0,00
Ministério Público	0,00	0,00	0,00	0,00
TOTAL	3.084.972,69	0,00	1.329.752,38	1.755.220,31

PREFEITURA MUNICIPAL DE JUCATI
RELATÓRIO RESUMIDO DA EXECUÇÃO ORÇAMENTÁRIA
DEMONSTRATIVO SIMPLIFICADO DO RELATÓRIO RESUMIDO DA EXECUÇÃO ORÇAMENTÁRIA
ORÇAMENTO FISCAL E DA SEGURIDADE SOCIAL
PERÍODO: Janeiro a Agosto 2016/BIMESTRE Julho - Agosto

2 of 2

LRF, Art. 48 – Anexo 14

RS 1

DESPESAS COM MANUTENÇÃO E DESENVOLVIMENTO DO ENSINO - MDE	Valor Apurado até o Bimestre	Limites Constitucionais Anuais	
		% Mínimo a Aplicar no Exercício	% Aplicado até o Bimestre
Mínimo Anual de 25% das Receitas de Impostos em MDE	2.570.344,56	25,00	26,52
Mínimo Anual de 60% do FUNDEB, Remuneração do Magistério com Educação Infantil e Fundamental	3.888.273,06	60,00	60,72


RECEITAS DE OPERAÇÕES DE CRÉDITO E DESPESAS DE CAPITAL	Valor Apurado até o Bimestre	Saldo Não Realizado
Receita de Operação de Crédito	0,00	0,00
Despesa de Capital Líquida	2.006.510,66	200.594,94


PROJEÇÃO ATUARIAL DOS REGIMES DE PREVIDÊNCIA	Exercício em Referência	10º Exercício	20º Exercício	35º Exercício
Regime Próprio de Previdência dos Servidores				
Receitas Previdenciárias (IV)	0,00	0,00	0,00	0,00
Despesas Previdenciárias (V)	0,00	0,00	0,00	0,00
Resultado Previdenciário (VI)=(IV-V)	0,00	0,00	0,00	0,00


RECEITA DA ALIENAÇÃO DE ATIVOS E APLICAÇÃO DOS RECURSOS	Valor apurado até o Bimestre	Saldo Não Realizado
Receita de Capital Resultante da Alienação de Ativos	0,00	0,00
Aplicação dos Recursos da Alienação de Ativos	0,00	0,00

DESPESAS COM AÇÕES E SERVIÇOS PÚBLICOS DE SAÚDE	Valor Apurado até o Bimestre	Limites Constitucionais Anuais	
		% Mínimo a Aplicar no Exercício	% Aplicado até o Bimestre
Despesas com Ações e Serviços Públicos de Saúde executadas com recursos de impostos	1.610.238,94	15,00	16,61

DESPESAS DE CARÁTER CONTINUADO DERIVADAS DE PPP	Valor Apurado no Exercício Corrente
Total das Despesas / RCL(%)	0,00


Controladoria Municipal
Luiz Carlos de Araújo
 CPF: 457.158.234-04
 Controlador


 Jose Josyador Rufino da Silva,
 Técnico Contabil
 CRC-PE 021.866/O-8
 CPF 024.410.444-19


 Gerson Henrique de Melo
 PRF

DECLARAÇÃO DE PUBLICAÇÃO DO RELATÓRIO RESUMIDO DE EXECUÇÃO ORÇAMENTÁRIA

DECLARAÇÃO

Declaro, sob as penas da Lei, que o Relatório Resumido de Execução Orçamentária da Prefeitura Municipal de Jucati, relativo ao 4º Bimestre do ano de 2016, foi publicado em 19 de setembro de 2016, no mural da Prefeitura e no site www.auditeconsultores.com.br, contendo elementos dispostos no Art. 55 da Lei Complementar nº. 101 de 04.05.2000.

Jucati, 19 de setembro de 2016.



Funcionário



Controle Interno

Controladoria Municipal
Luiz Carlos de Araújo
CPF: 457.158.234-04
Controlador



Gerson Henrique de Melo
Prefeito Constitucional