

RELATÓRIO RESUMIDO DE EXECUÇÃO ORÇAMENTÁRIA *3º BIMESTRE - 2016*

FUDAMENTO LEGAL

Constituição Federal:

- Art. 165 § 3º;
- Art. 198, § 2º, inciso III e § 3º;
- Art. 212;
- Art. 60 do ADCT;
- Art. 77 do ADCT.

Lei Complementar nº 101, de 2000;

- Art. 52;
- Art. 53.

Portaria STN nº 553/2014, do Tesouro Nacional.

- Manual de Elaboração do RREO

Resolução TC nº 004, de 03.06.2009 do TCE-PE.

PREFEITURA MUNICIPAL DE UCATI
RELATÓRIO RESUMIDO DA EXECUÇÃO ORÇAMENTÁRIA
BALANÇO ORÇAMENTÁRIO
ORÇAMENTOS FISCAIS E DA SEGURIDADE SOCIAL
PERÍODO: Janeiro a Junho 2016/BIMESTRE Maio - Junho

1 of 3

RREO - ANEXO I (LRF, Art. 52, inciso I, alíneas "a" e "b" do inciso II e § 1º)

RS 1

RECEITAS	PREVISÃO INICIAL	PREVISÃO ATUALIZADA (a)	RECEITAS REALIZADAS				SALDO A REALIZAR (a-c)
			BIMESTRE (b)	% (b/a)	JAN A JUN 2016		
					(c)	% (c/a)	
RECEITAS(EXCETO INTRA-ORÇAMENTÁRIAS)(1)	30.461.000,00	30.461.000,00	13.743.608,28	45,12	22.725.371,43	74,60	7.735.628,57
RECEITAS CORRENTES	26.461.000,00	26.461.000,00	13.698.629,22	51,77	22.439.939,30	84,80	4.021.060,70
RECEITA TRIBUTÁRIA	609.000,00	609.000,00	182.903,49	30,03	418.947,31	68,79	190.052,69
Impostos	552.000,00	552.000,00	181.131,34	32,81	400.324,68	72,52	151.675,32
IPTU	50.000,00	50.000,00	0,00	0,00	62,41	0,12	49.937,59
ITBI	12.000,00	12.000,00	488,70	4,07	1.232,70	10,27	10.767,30
ISS	230.000,00	230.000,00	125.594,78	54,61	232.341,71	101,02	-2.341,71
Outros Impostos	260.000,00	260.000,00	55.048,16	21,17	166.687,86	64,11	93.312,14
Taxas	57.000,00	57.000,00	1.771,15	3,11	18.622,63	32,67	38.377,37
Contribuição de Melhoria	0,00	0,00	0,00	0,00	0,00	0,00	0,00
RECEITA DE CONTRIBUIÇÕES	544.000,00	544.000,00	88.804,17	16,32	274.009,45	50,37	269.990,55
Contribuições Sociais	544.000,00	544.000,00	88.804,17	16,32	274.009,45	50,37	269.990,55
Contribuição de Intervenção no Domínio Econômico	0,00	0,00	0,00	0,00	0,00	0,00	0,00
Contribuição de Iluminação Pública	0,00	0,00	0,00	0,00	0,00	0,00	0,00
RECEITA PATRIMONIAL	827.000,00	827.000,00	174.036,14	21,04	470.039,68	56,84	356.960,32
Receitas Imobiliárias	0,00	0,00	0,00	0,00	0,00	0,00	0,00
Receitas de Valores Mobiliários	827.000,00	827.000,00	174.036,14	21,04	470.039,68	56,84	356.960,32
Receitas de Concessões e Permissões	0,00	0,00	0,00	0,00	0,00	0,00	0,00
Compensação Financeiras	0,00	0,00	0,00	0,00	0,00	0,00	0,00
Outras Receitas Patrimoniais	0,00	0,00	0,00	0,00	0,00	0,00	0,00
Receita da Cessão de Direitos	0,00	0,00	0,00	0,00	0,00	0,00	0,00
Receita Decorrente do Direito de Exploração de Bens Públicos	0,00	0,00	0,00	0,00	0,00	0,00	0,00
RECEITA AGROPECUÁRIA	0,00	0,00	0,00	0,00	0,00	0,00	0,00
Receita da Produção Vegetal	0,00	0,00	0,00	0,00	0,00	0,00	0,00
Receita da Produção Animal e Derivados	0,00	0,00	0,00	0,00	0,00	0,00	0,00
Outras Receitas Agropecuárias	0,00	0,00	0,00	0,00	0,00	0,00	0,00
RECEITA INDUSTRIAL	0,00	0,00	0,00	0,00	0,00	0,00	0,00
Receita da Indústria de Transformação	0,00	0,00	0,00	0,00	0,00	0,00	0,00
Receita da Indústria de Construção	0,00	0,00	0,00	0,00	0,00	0,00	0,00
Outras Receitas da Indústria	0,00	0,00	0,00	0,00	0,00	0,00	0,00
RECEITA DE SERVIÇOS	10.000,00	10.000,00	1.276,24	12,76	1.281,24	12,81	8.718,76
TRANSFERÊNCIAS CORRENTES	24.373.000,00	24.373.000,00	4.664.496,58	19,14	12.675.968,50	52,01	11.697.031,50
Transferências Intergovernamentais	24.313.000,00	24.313.000,00	4.642.640,64	19,10	12.606.407,62	51,85	11.706.592,38
Transferências de Instituições Privadas	0,00	0,00	0,00	0,00	0,00	0,00	0,00
Transferências do Exterior	0,00	0,00	0,00	0,00	0,00	0,00	0,00
Transferências de Pessoas	0,00	0,00	0,00	0,00	0,00	0,00	0,00
Transferências de Convênios	60.000,00	60.000,00	21.853,34	36,42	69.560,88	115,93	-9.560,88
Transferências para o Combate à Fome	0,00	0,00	0,00	0,00	0,00	0,00	0,00
OUTRAS RECEITAS CORRENTES	98.000,00	98.000,00	8.587.112,00	86,62	8.599.693,12	87,75	-8.501.693,12
Multas e Juros de Mora	31.000,00	31.000,00	539,35	1,74	2.327,85	7,51	28.672,15
Indenizações e Restituições	12.000,00	12.000,00	8.582.880,73	524,01	8.582.880,73	524,01	-8.570.880,73
Receita da Dívida Ativa	35.000,00	35.000,00	3.691,82	10,55	14.179,86	40,51	20.820,14
Receitas Decorrentes de Aportes Periódicos para Amortizações	0,00	0,00	0,00	0,00	0,00	0,00	0,00
Receitas Correntes Diversas	20.000,00	20.000,00	0,00	0,00	304,68	1,52	19.695,32
Receita de Serviços	0,00	0,00	0,00	0,00	0,00	0,00	0,00
Receita da Indústria Extrativa Mineral	0,00	0,00	0,00	0,00	0,00	0,00	0,00
RECEITAS DE CAPITAL	4.000.000,00	4.000.000,00	44.979,06	1,12	285.432,13	7,14	3.714.567,87
OPERAÇÕES DE CRÉDITO	0,00	0,00	0,00	0,00	0,00	0,00	0,00
Operações de Crédito Internas	0,00	0,00	0,00	0,00	0,00	0,00	0,00
Operações de Crédito Externas	0,00	0,00	0,00	0,00	0,00	0,00	0,00
ALIENAÇÃO DE BENS	100.000,00	100.000,00	0,00	0,00	0,00	0,00	100.000,00
Alienação de Bens Móveis	50.000,00	50.000,00	0,00	0,00	0,00	0,00	50.000,00
Alienação de Bens Imóveis	50.000,00	50.000,00	0,00	0,00	0,00	0,00	50.000,00
ARMORTIZAÇÃO DE EMPRÉSTIMOS	0,00	0,00	0,00	0,00	0,00	0,00	0,00
TRANSFERÊNCIAS DE CAPITAL	3.900.000,00	3.900.000,00	44.979,06	1,15	285.432,13	7,32	3.614.567,87
Transferências Intergovernamentais	1.000.000,00	1.000.000,00	0,00	0,00	3.000,00	0,30	997.000,00
Transferências de Instituições Privadas	0,00	0,00	0,00	0,00	0,00	0,00	0,00
Transferências do Exterior	0,00	0,00	0,00	0,00	0,00	0,00	0,00
Transferências de Pessoas	0,00	0,00	0,00	0,00	0,00	0,00	0,00
Transferência de Outras Instit. Públicas	0,00	0,00	0,00	0,00	0,00	0,00	0,00
Transferências de Convênios	2.900.000,00	2.900.000,00	44.979,06	1,55	282.432,13	9,74	2.617.567,87
Transferência para o Combate à Fome	0,00	0,00	0,00	0,00	0,00	0,00	0,00
OUTRAS RECEITAS DE CAPITAL	0,00	0,00	0,00	0,00	0,00	0,00	0,00
Integralização do Capital Social	0,00	0,00	0,00	0,00	0,00	0,00	0,00
Remuneração das Disponibilidades	0,00	0,00	0,00	0,00	0,00	0,00	0,00
Receitas de Capital Diversas	0,00	0,00	0,00	0,00	0,00	0,00	0,00

PREFEITURA MUNICIPAL DE JUCATI
RELATÓRIO RESUMIDO DA EXECUÇÃO ORÇAMENTÁRIA
BALANÇO ORÇAMENTÁRIO
ORÇAMENTOS FISCAIS E DA SEGURIDADE SOCIAL
PERÍODO: Janeiro a Junho 2016/BIMESTRE Maio - Junho

2 of 3

RREO - ANEXO I (LRF, Art. 52, inciso I, alíneas "a" e "b" do inciso II e § 1º)

RS 1

RECEITAS	PREVISÃO INICIAL	PREVISÃO ATUALIZADA (a)	RECEITAS REALIZADAS				SALDO A REALIZAR (a-c)
			BIMESTRE (b)	JAN A JUN 2016		%	
				% (b/a)	(c)		
RECEITAS INTRA-ORÇAMENTÁRIAS (II)	907.000,00	907.000,00	168.022,61	18,53	521.841,63	57,53	385.158,37
RECEITAS CORRENTES	907.000,00	907.000,00	168.022,61	18,53	521.841,63	57,53	385.158,37
RECEITA TRIBUTÁRIA	0,00	0,00	0,00	0,00	0,00	0,00	0,00
Impostos	0,00	0,00	0,00	0,00	0,00	0,00	0,00
Taxas	0,00	0,00	0,00	0,00	0,00	0,00	0,00
Contribuição de Melhoria	0,00	0,00	0,00	0,00	0,00	0,00	0,00
RECEITA DE CONTRIBUIÇÕES	882.000,00	882.000,00	168.022,61	19,05	521.101,60	59,08	360.898,40
Contribuições Sociais	882.000,00	882.000,00	168.022,61	19,05	521.101,60	59,08	360.898,40
Contribuições Econômicas	0,00	0,00	0,00	0,00	0,00	0,00	0,00
RECEITA PATRIMONIAL	0,00	0,00	0,00	0,00	0,00	0,00	0,00
Receitas Imobiliárias	0,00	0,00	0,00	0,00	0,00	0,00	0,00
Receitas de Valores Mobiliários	0,00	0,00	0,00	0,00	0,00	0,00	0,00
Receitas de Concessões e Permissões	0,00	0,00	0,00	0,00	0,00	0,00	0,00
Compensação Financeiras	0,00	0,00	0,00	0,00	0,00	0,00	0,00
Outras Receitas Patrimoniais	0,00	0,00	0,00	0,00	0,00	0,00	0,00
RECEITA AGROPECUÁRIA	0,00	0,00	0,00	0,00	0,00	0,00	0,00
Receita da Produção Vegetal	0,00	0,00	0,00	0,00	0,00	0,00	0,00
Receita da Produção Animal e Derivados	0,00	0,00	0,00	0,00	0,00	0,00	0,00
Outras Receitas Agropecuárias	0,00	0,00	0,00	0,00	0,00	0,00	0,00
RECEITA INDUSTRIAL	0,00	0,00	0,00	0,00	0,00	0,00	0,00
Receita da Indústria de Transformação	0,00	0,00	0,00	0,00	0,00	0,00	0,00
Receita da Indústria de Construção	0,00	0,00	0,00	0,00	0,00	0,00	0,00
Outras Receitas da Indústria	0,00	0,00	0,00	0,00	0,00	0,00	0,00
RECEITA DE SERVIÇOS	0,00	0,00	0,00	0,00	0,00	0,00	0,00
TRANSFERÊNCIAS CORRENTES	0,00	0,00	0,00	0,00	0,00	0,00	0,00
Transferências Intergovernamentais	0,00	0,00	0,00	0,00	0,00	0,00	0,00
Transferências de Instituições Privadas	0,00	0,00	0,00	0,00	0,00	0,00	0,00
Transferências do Exterior	0,00	0,00	0,00	0,00	0,00	0,00	0,00
Transferências de Pessoas	0,00	0,00	0,00	0,00	0,00	0,00	0,00
Transferências de Convênios	0,00	0,00	0,00	0,00	0,00	0,00	0,00
OUTRAS RECEITAS CORRENTES	25.000,00	25.000,00	0,00	0,00	740,03	2,96	24.259,97
Multas e Juros de Mora	25.000,00	25.000,00	0,00	0,00	740,03	2,96	24.259,97
Indenizações e Restituições	0,00	0,00	0,00	0,00	0,00	0,00	0,00
Receita da Dívida Ativa	0,00	0,00	0,00	0,00	0,00	0,00	0,00
Receitas Correntes Diversas	0,00	0,00	0,00	0,00	0,00	0,00	0,00
RECEITAS DE CAPITAL	0,00	0,00	0,00	0,00	0,00	0,00	0,00
OPERAÇÕES DE CRÉDITO	0,00	0,00	0,00	0,00	0,00	0,00	0,00
Operações de Crédito Internas	0,00	0,00	0,00	0,00	0,00	0,00	0,00
Operações de Crédito Externas	0,00	0,00	0,00	0,00	0,00	0,00	0,00
ALIENAÇÃO DE BENS	0,00	0,00	0,00	0,00	0,00	0,00	0,00
Alienação de Bens Móveis	0,00	0,00	0,00	0,00	0,00	0,00	0,00
Alienação de Bens Imóveis	0,00	0,00	0,00	0,00	0,00	0,00	0,00
ARMORTIZAÇÃO DE EMPRÉSTIMOS	0,00	0,00	0,00	0,00	0,00	0,00	0,00
TRANSFERÊNCIAS DE CAPITAL	0,00	0,00	0,00	0,00	0,00	0,00	0,00
Transferências Intergovernamentais	0,00	0,00	0,00	0,00	0,00	0,00	0,00
Transferências de Instituições Privadas	0,00	0,00	0,00	0,00	0,00	0,00	0,00
Transferências do Exterior	0,00	0,00	0,00	0,00	0,00	0,00	0,00
Transferências de Pessoas	0,00	0,00	0,00	0,00	0,00	0,00	0,00
Transferência de Outras Instit. Públicas	0,00	0,00	0,00	0,00	0,00	0,00	0,00
Transferências de Convênios	0,00	0,00	0,00	0,00	0,00	0,00	0,00
Transferência para o Combate à Fome	0,00	0,00	0,00	0,00	0,00	0,00	0,00
OUTRAS RECEITAS DE CAPITAL	0,00	0,00	0,00	0,00	0,00	0,00	0,00
Integralização do Capital Social	0,00	0,00	0,00	0,00	0,00	0,00	0,00
Remuneração das Disponibilidades	0,00	0,00	0,00	0,00	0,00	0,00	0,00
Receitas de Capital Diversas	0,00	0,00	0,00	0,00	0,00	0,00	0,00
SUBTOTAL DAS RECEITAS (III)=(I+II)	31.368.000,00	31.368.000,00	13.911.630,39	44,35	23.247.213,06	74,11	8.120.786,94
OPERAÇÕES DE CRÉDITO - REFINANCIAMENTO (IV)	0,00	0,00	0,00	0,00	0,00	0,00	0,00
Operações de Crédito Internas	0,00	0,00	0,00	0,00	0,00	0,00	0,00
Mobiliária	0,00	0,00	0,00	0,00	0,00	0,00	0,00
Contratual	0,00	0,00	0,00	0,00	0,00	0,00	0,00
Operações de Crédito Externas	0,00	0,00	0,00	0,00	0,00	0,00	0,00
Mobiliária	0,00	0,00	0,00	0,00	0,00	0,00	0,00
Contratual	0,00	0,00	0,00	0,00	0,00	0,00	0,00
SUBTOTAL COM REFINANCIAMENTO (V) = (III+IV)	31.368.000,00	31.368.000,00	13.911.630,39	44,35	23.247.213,06	74,11	8.120.786,94
DÉFICIT (VI)							
TOTAL (VII) = (V+VI)	31.368.000,00	31.368.000,00	13.911.630,39	44,35	23.247.213,06	74,11	8.120.786,94
SALDOS DE EXERCÍCIOS ANTERIORES (UTILIZADOS)		0,00					0,00
Superávit Financeiro		0,00					0,00
Reabertura de Créditos Adicionais		0,00					0,00


Controladoria Municipal
Luiz Carlos de Araújo
 CPF: 457.158.234-04
 Controlador


Gerson Henrique de Melo
 PREFEITO


Jose Josivaldo Rulino da Silva
 Técnico Contábil
 CRC-PE 021.866/O-8
 CPF 024.410.444-19

PREFEITURA MUNICIPAL DE JUCATI
RELATÓRIO RESUMIDO DA EXECUÇÃO ORÇAMENTÁRIA
BALANÇO ORÇAMENTÁRIO

ORÇAMENTOS FISCAIS E DA SEGURIDADE SOCIAL
PERÍODO: Janeiro a Junho 2016/BIMESTRE Maio - Junho

3 of 3

RREO - ANEXO I (LRF, Art. 52, inciso I, alíneas "a" e "b" do inciso II e § 1º)

DESPESAS	DOTAÇÃO INICIAL (d)		DOTAÇÃO ATUALIZADA (e)		DESPESAS EMPENHADAS (f)		SALDO (g) = (e-f)	DESPESAS LIQUIDADAS (h)		SALDO (i) = (e-h)	DESPESAS PAGAS ATÉ O BIMESTRE (j)	INSCRITAS EM RESTOS A PAGAR NÃO PROCESSADOS* (k)
	JAN A JUN 2016		JAN A JUN 2016		BIMESTRE			JAN A JUN 2016				
DESPESAS (EXCETO INTRA-ORÇAMENTÁRIAS)(VIII)	30.721.000,00	30.674.000,00	1.791.260,87	27.973.071,20	2.700.928,80	5.672.791,54	14.376.816,10	16.297.183,90	13.467.209,38	0,00	0,00	0,00
DESPESAS CORRENTES	27.538.000,00	26.809.068,00	-152.288,74	24.659.170,64	2.149.897,36	5.110.727,19	12.703.255,00	14.105.813,00	12.305.917,83	0,00	0,00	0,00
PESSOAL E ENCARGOS SOCIAIS	17.147.000,00	14.896.000,00	-1.220.350,23	13.907.082,68	988.917,32	3.306.975,22	7.795.616,74	7.100.383,26	7.635.208,27	0,00	0,00	0,00
JUROS E ENCARGOS DA DÍVIDA	115.000,00	122.000,00	200,00	110.900,00	11.100,00	20.349,49	48.921,40	73.078,60	48.921,40	0,00	0,00	0,00
OUTRAS DESPESAS CORRENTES	10.276.000,00	11.791.068,00	1.067.861,49	10.641.187,96	1.149.880,04	1.783.402,48	4.858.716,86	6.932.351,14	4.621.788,16	0,00	0,00	0,00
DESPESAS DE CAPITAL	2.588.000,00	3.568.932,00	1.943.549,61	3.313.900,56	255.031,44	562.064,35	1.673.561,10	1.895.370,90	1.161.291,55	0,00	0,00	0,00
INVESTIMENTOS	2.386.000,00	3.401.932,00	1.943.549,61	3.148.900,56	255.031,44	532.295,05	1.595.610,00	1.808.322,00	1.281.340,45	0,00	0,00	0,00
INVERSÕES FINANCEIRAS	202.000,00	167.000,00	0,00	0,00	0,00	0,00	0,00	0,00	0,00	0,00	0,00	0,00
AMORTIZAÇÃO DA DÍVIDA	300.000,00	1.000,00	0,00	165.000,00	2.000,00	29.765,30	79.951,10	87.048,90	79.951,10	0,00	0,00	0,00
RESERVA DE CONTINGÊNCIA	295.000,00	295.000,00	0,00	0,00	1.000,00	0,00	1.000,00	1.000,00	0,00	0,00	0,00	0,00
RESERVA DO RPPS	647.000,00	694.000,00	1.724,08	634.874,68	59.125,32	155.629,29	425.637,29	268.362,71	354.200,07	0,00	0,00	0,00
DESPESAS (INTRA-ORÇAMENTÁRIAS)(IX)	647.000,00	694.000,00	1.724,08	634.874,68	59.125,32	155.629,29	425.637,29	268.362,71	354.200,07	0,00	0,00	0,00
DESPESAS CORRENTES	647.000,00	694.000,00	1.724,08	634.874,68	59.125,32	155.629,29	425.637,29	268.362,71	354.200,07	0,00	0,00	0,00
PESSOAL E ENCARGOS SOCIAIS	0,00	0,00	0,00	0,00	0,00	0,00	0,00	0,00	0,00	0,00	0,00	0,00
JUROS E ENCARGOS DA DÍVIDA	0,00	0,00	0,00	0,00	0,00	0,00	0,00	0,00	0,00	0,00	0,00	0,00
OUTRAS DESPESAS CORRENTES	0,00	0,00	0,00	0,00	0,00	0,00	0,00	0,00	0,00	0,00	0,00	0,00
DESPESAS DE CAPITAL	0,00	0,00	0,00	0,00	0,00	0,00	0,00	0,00	0,00	0,00	0,00	0,00
INVESTIMENTOS	0,00	0,00	0,00	0,00	0,00	0,00	0,00	0,00	0,00	0,00	0,00	0,00
INVERSÕES FINANCEIRAS	0,00	0,00	0,00	0,00	0,00	0,00	0,00	0,00	0,00	0,00	0,00	0,00
AMORTIZAÇÃO DA DÍVIDA	0,00	0,00	0,00	0,00	0,00	0,00	0,00	0,00	0,00	0,00	0,00	0,00
RESERVA DE CONTINGÊNCIA	0,00	0,00	0,00	0,00	0,00	0,00	0,00	0,00	0,00	0,00	0,00	0,00
RESERVA DO RPPS	0,00	0,00	0,00	0,00	0,00	0,00	0,00	0,00	0,00	0,00	0,00	0,00
SUBTOTAL DAS DESPESAS (X) = (VIII+IX)	31.368.000,00	31.368.000,00	1.792.984,95	28.607.945,88	2.760.054,12	5.828.420,83	14.802.453,39	16.565.546,61	13.821.409,45	0,00	0,00	0,00
ANEXO 17 - CANCELAMENTO DA DÍVIDA - REFINANCIAMENTO (XI)	0,00	0,00	0,00	0,00	0,00	0,00	0,00	0,00	0,00	0,00	0,00	0,00
Amortização da Dívida Interna	0,00	0,00	0,00	0,00	0,00	0,00	0,00	0,00	0,00	0,00	0,00	0,00
Dívida Mobiliária	0,00	0,00	0,00	0,00	0,00	0,00	0,00	0,00	0,00	0,00	0,00	0,00
Outras Dívidas	0,00	0,00	0,00	0,00	0,00	0,00	0,00	0,00	0,00	0,00	0,00	0,00
Amortização da Dívida Externa	0,00	0,00	0,00	0,00	0,00	0,00	0,00	0,00	0,00	0,00	0,00	0,00
Dívida Mobiliária	0,00	0,00	0,00	0,00	0,00	0,00	0,00	0,00	0,00	0,00	0,00	0,00
Outras Dívidas	0,00	0,00	0,00	0,00	0,00	0,00	0,00	0,00	0,00	0,00	0,00	0,00
SUBTOTAL COM REFINANCIAMENTO (XII) = (XI+XII)	31.368.000,00	31.368.000,00	1.792.984,95	28.607.945,88	2.760.054,12	5.828.420,83	14.802.453,39	16.565.546,61	13.821.409,45	0,00	0,00	0,00
SUPERÁVIT (XIII)	0,00	0,00	0,00	0,00	0,00	0,00	0,00	0,00	0,00	0,00	0,00	0,00
TOTAL (XIV) = (XII + XIII)	31.368.000,00	31.368.000,00	1.792.984,95	28.607.945,88	2.760.054,12	5.828.420,83	23.247.213,06	13.821.409,45	13.821.409,45	0,00	0,00	0,00


Luiz Carlos de Araújo
 CPF: 457.158.234-04
 Controlador


Gerson Henrique de Melo
 CPF: 024.410.444-19
 PREFEITO


José Josivaldo Rufino da Silva
 Técnico Contábil

PREFEITURA MUNICIPAL DE JUCATI
RELATÓRIO RESUMIDO DA EXECUÇÃO ORÇAMENTÁRIA
DEMONSTRATIVO DA EXECUÇÃO DAS DESPESAS POR FUNÇÃO E SUBFUNÇÃO
ORÇAMENTOS FISCAIS E DA SEGURIDADE SOCIAL
PERÍODO: Janeiro a Junho 2016/BIMESTRE

RREO - Anexo 2 (LRF, Art. 52, inciso II, alínea "c")

FUNÇÃO/SUBFUNÇÃO	DOTAÇÃO INICIAL		DOTAÇÃO ATUALIZADA		DESPESAS EMPENHADAS			DESPESAS LIQUIDADAS			SALDO (e) = (a-d)	INSCRITAS EM RESTOS A PAGAR NÃO PROCESSADOS (f)		
	30.721.000,00	1.278.000,00	1.278.000,00	1.278.000,00	BIMESTRE	ATÉ BIMESTRE	%	(b/total b)	BIMESTRE	ATÉ BIMESTRE			%	(d/total d)
DESPESAS (EXCETO INTRA-ORÇAMENTÁRIAS) (1)	30.721.000,00	1.278.000,00	30.674.000,00	1.791.260,87	27.973.071,20	97,78	2.700.928,80	14.376.816,10	5.672.791,54	486.359,06	3,29	16.297.183,90	0,00	
Legislativa	1.278.000,00	1.278.000,00	1.278.000,00	166.116,86	486.359,06	1,70	791.640,94	166.116,86	166.116,86	486.359,06	3,29	791.640,94	0,00	
Ação Legislativa	1.253.000,00	1.253.000,00	1.253.000,00	160.491,23	473.226,42	1,65	779.773,58	160.491,23	160.491,23	473.226,42	3,20	779.773,58	0,00	
Controle Interno	25.000,00	25.000,00	25.000,00	5.625,63	13.132,64	0,05	11.867,36	5.625,63	5.625,63	13.132,64	0,09	11.867,36	0,00	
Administração	2.623.000,00	2.496.000,00	2.496.000,00	-99.248,89	2.136.877,40	7,47	359.122,60	400.250,64	400.250,64	1.045.166,52	7,06	1.450.833,48	0,00	
Administração Geral	1.817.000,00	1.806.000,00	1.806.000,00	-59.685,00	1.569.740,59	5,49	236.259,41	296.468,58	296.468,58	775.418,11	5,24	1.030.581,89	0,00	
Administração Financeira	585.000,00	479.000,00	479.000,00	-59.800,00	445.520,00	1,56	33.480,00	79.328,51	79.328,51	208.002,91	1,41	270.997,09	0,00	
Controle Interno	69.000,00	69.000,00	69.000,00	0,00	43.000,00	0,15	26.000,00	7.890,00	7.890,00	20.238,00	0,14	48.762,00	0,00	
Tecnologia da Informação	40.000,00	40.000,00	40.000,00	12.000,00	19.480,70	0,07	20.519,30	3.500,00	3.500,00	7.980,70	0,05	32.019,30	0,00	
Formação de Recursos Humanos	13.000,00	13.000,00	13.000,00	0,00	0,00	0,00	13.000,00	0,00	0,00	0,00	0,00	13.000,00	0,00	
Comunicação Social	62.000,00	61.000,00	61.000,00	0,00	50.900,00	0,18	10.100,00	6.021,44	6.021,44	26.484,69	0,18	34.515,31	0,00	
Defesa Civil	37.000,00	37.000,00	28.000,00	8.236,11	8.236,11	0,03	19.763,89	7.042,11	7.042,11	7.042,11	0,05	20.957,89	0,00	
Assistência Social	1.938.000,00	1.935.000,00	1.935.000,00	92.429,71	1.622.422,48	5,67	330.577,52	268.096,60	268.096,60	782.777,68	5,29	1.170.222,32	0,00	
Administração Geral	535.000,00	543.000,00	543.000,00	29.591,32	498.019,54	1,74	44.980,46	115.829,07	115.829,07	268.685,21	1,82	274.314,79	0,00	
Administração Financeira	5.000,00	0,00	0,00	0,00	0,00	0,00	0,00	0,00	0,00	0,00	0,00	0,00	0,00	
Formação de Recursos Humanos	20.000,00	20.000,00	20.000,00	0,00	0,00	0,00	20.000,00	0,00	0,00	0,00	0,00	20.000,00	0,00	
Assistência ao Idoso	33.000,00	26.200,00	26.200,00	0,00	8.150,00	0,03	18.050,00	1.200,00	1.200,00	4.550,00	0,03	21.650,00	0,00	
Assistência ao Portador de Deficiência	27.000,00	2.000,00	2.000,00	0,00	0,00	0,00	2.000,00	0,00	0,00	0,00	0,00	2.000,00	0,00	
Assistência à Criança e ao Adolescente	517.000,00	495.800,00	495.800,00	26.380,00	410.887,30	1,44	84.912,70	76.372,59	76.372,59	157.892,64	1,07	337.907,36	0,00	
Assistência Comunitária	706.000,00	674.000,00	674.000,00	25.770,89	535.749,74	1,87	138.250,26	49.531,44	49.531,44	301.576,13	2,04	372.423,87	0,00	
Alimentação e Nutrição	95.000,00	192.000,00	192.000,00	10.687,50	169.615,90	0,59	22.384,10	25.163,50	25.163,50	50.073,70	0,34	141.926,30	0,00	
Administração Geral	246.000,00	246.000,00	246.000,00	5.924,76	104.924,76	0,37	141.075,24	18.387,35	18.387,35	51.281,20	0,35	194.718,80	0,00	
Previdência do Regime Estatutário	1.511.000,00	1.511.000,00	1.511.000,00	416.787,03	1.243.787,03	4,35	267.212,97	304.423,30	304.423,30	733.718,09	4,96	777.281,91	0,00	
Saúde	5.610.000,00	5.604.000,00	5.604.000,00	157.590,36	5.507.992,06	19,25	96.007,94	971.803,32	971.803,32	2.445.003,48	16,52	3.158.996,52	0,00	
Administração Geral	2.216.000,00	2.393.000,00	2.393.000,00	51.407,73	2.347.373,47	8,21	45.626,53	426.915,01	426.915,01	1.155.979,00	7,81	1.237.021,00	0,00	
Tecnologia da Informação	10.000,00	0,00	0,00	0,00	0,00	0,00	0,00	0,00	0,00	0,00	0,00	0,00	0,00	
Atenção Básica	2.591.000,00	2.467.500,00	2.467.500,00	98.327,03	2.430.547,72	8,50	36.952,28	411.764,34	411.764,34	1.032.529,14	6,98	1.434.970,86	0,00	
Assistência Hospitalar e Ambulatorial	386.000,00	376.000,00	376.000,00	7.855,60	372.077,87	1,30	3.922,13	99.472,26	99.472,26	169.993,19	1,15	206.006,81	0,00	
Suporte Profilático e Terapêutico	200.000,00	226.500,00	226.500,00	0,00	226.193,00	0,79	307,00	12.353,25	12.353,25	36.190,11	0,24	190.309,89	0,00	
Vigilância Sanitária	72.000,00	30.000,00	30.000,00	0,00	30.000,00	0,10	0,00	4.131,00	4.131,00	9.687,00	0,07	20.313,00	0,00	
Vigilância Epidemiológica	130.000,00	106.500,00	106.500,00	0,00	97.500,00	0,34	9.000,00	17.167,46	17.167,46	36.325,04	0,25	70.174,96	0,00	
Alimentação e Nutrição	5.000,00	4.500,00	4.500,00	0,00	4.300,00	0,02	200,00	0,00	0,00	4.300,00	0,03	200,00	0,00	
Educação	12.148.000,00	12.190.500,00	12.190.500,00	285.656,90	11.961.111,64	41,81	229.388,36	2.426.819,75	2.426.819,75	5.887.626,82	39,77	6.302.873,18	0,00	
Administração Geral	430.000,00	448.000,00	448.000,00	52.134,29	409.881,11	1,43	38.118,89	56.167,86	56.167,86	164.782,88	1,11	283.217,12	0,00	
Administração Financeira	5.000,00	5.000,00	5.000,00	0,00	0,00	0,00	5.000,00	0,00	0,00	0,00	0,00	5.000,00	0,00	
Formação de Recursos Humanos	4.000,00	4.000,00	4.000,00	0,00	0,00	0,00	4.000,00	0,00	0,00	0,00	0,00	4.000,00	0,00	


 Portaria Nº 553 de 2014

PREFEITURA MUNICIPAL DE JUCATI
RELATÓRIO RESUMIDO DA EXECUÇÃO ORÇAMENTÁRIA
DEMONSTRATIVO DA EXECUÇÃO DAS DESPESAS POR FUNÇÃO E SUBFUNÇÃO
ORÇAMENTOS FISCAIS E DA SEGURIDADE SOCIAL
PERÍODO: Janeiro a Junho 2016/BIMESTRE

RREO - Anexo 2 (LRF, Art. 52, inciso II, alínea "c")

RS 1

FUNÇÃO/SUBFUNÇÃO	DOTAÇÃO INICIAL		DOTAÇÃO ATUALIZADA		DESPESAS EMPENHADAS			DESPESAS LIQUIDADAS			SALDO		INSCRITAS EM RESTOS A PAGAR NÃO PROCESSADOS (f)			
		(a)	BIMESTRE	(b)	%	(b/total b)	BIMESTRE	(d)	%	(d/total d)	(c) = (a-b)	(e) = (a-d)				
Alimentação e Nutrição	540.000,00	1.159.000,00	214.638,20	1.148.764,40	4,02		214.638,20	1.148.764,40	4,02		10.235,60	225.068,70	1,52	933.931,30	0,00	
Ensino Fundamental	9.487.000,00	9.223.000,00	-32.183,13	9.131.596,89	31,92		-32.183,13	9.131.596,89	31,92		91.403,11	4.907.775,54	33,16	4.315.224,46	0,00	
Ensino Médio	48.000,00	18.000,00	0,00	0,00	0,00		0,00	0,00	0,00		18.000,00	0,00	0,00	18.000,00	0,00	
Ensino Profissional	34.000,00	9.000,00	0,00	0,00	0,00		0,00	0,00	0,00		9.000,00	0,00	0,00	9.000,00	0,00	
Ensino Superior	196.000,00	181.000,00	0,00	180.000,00	0,63		0,00	180.000,00	0,63		1.000,00	86.087,60	0,58	94.912,40	0,00	
Educação Infantil	1.160.000,00	946.500,00	19.524,54	924.054,54	3,23		19.524,54	924.054,54	3,23		22.445,46	232.026,48	3,10	487.199,60	0,00	
Educação de Jovens e Adultos	161.000,00	184.000,00	31.543,00	166.814,70	0,58		31.543,00	166.814,70	0,58		17.185,30	44.611,70	0,30	139.388,30	0,00	
Educação Especial	36.000,00	11.000,00	0,00	0,00	0,00		0,00	0,00	0,00		11.000,00	0,00	0,00	11.000,00	0,00	
Divulgação do Conhecimento Científico e Tecnológico	26.000,00	1.000,00	0,00	0,00	0,00		0,00	0,00	0,00		1.000,00	0,00	0,00	1.000,00	0,00	
Abastecimento	21.000,00	1.000,00	0,00	0,00	0,00		0,00	0,00	0,00		1.000,00	0,00	0,00	1.000,00	0,00	
Cultura	460.000,00	477.000,00	2.600,00	473.841,55	1,66		2.600,00	473.841,55	1,66		3.158,45	206.776,20	1,40	270.223,80	0,00	
Administração Financeira	5.000,00	0,00	0,00	0,00	0,00		0,00	0,00	0,00		0,00	0,00	0,00	0,00	0,00	
Patrimônio Histórico, Artístico e Arqueológico	10.000,00	0,00	0,00	0,00	0,00		0,00	0,00	0,00		0,00	0,00	0,00	0,00	0,00	
Turismo	445.000,00	477.000,00	2.600,00	473.841,55	1,66		2.600,00	473.841,55	1,66		3.158,45	206.776,20	1,40	270.223,80	0,00	
Urbanismo	1.886.000,00	1.240.000,00	-228.843,04	1.180.110,60	4,13		-228.843,04	1.180.110,60	4,13		59.889,40	193.607,16	4,02	645.377,23	0,00	
Administração Geral	1.411.000,00	1.180.000,00	-228.843,04	1.149.803,59	4,02		-228.843,04	1.149.803,59	4,02		30.196,41	193.607,16	3,81	615.884,24	0,00	
Infra-Estrutura Urbana	460.000,00	60.000,00	0,00	30.307,01	0,11		0,00	30.307,01	0,11		29.692,99	0,00	0,00	29.692,99	0,00	
Serviços Urbanos	15.000,00	0,00	0,00	0,00	0,00		0,00	0,00	0,00		0,00	0,00	0,00	0,00	0,00	
Habituação	50.000,00	0,00	0,00	0,00	0,00		0,00	0,00	0,00		0,00	0,00	0,00	0,00	0,00	
Habituação Urbana	50.000,00	0,00	0,00	0,00	0,00		0,00	0,00	0,00		0,00	0,00	0,00	0,00	0,00	
Saneamento	350.000,00	80.000,00	0,00	78.750,00	0,28		0,00	78.750,00	0,28		1.250,00	7.480,00	0,05	72.520,00	0,00	
Saneamento Básico Urbano	350.000,00	80.000,00	0,00	78.750,00	0,28		0,00	78.750,00	0,28		1.250,00	7.480,00	0,05	72.520,00	0,00	
Gestão Ambiental	270.000,00	110.000,00	22.939,20	108.096,70	0,38		22.939,20	108.096,70	0,38		1.903,30	27.016,87	0,54	29.857,86	0,00	
Preservação e Conservação Ambiental	120.000,00	60.000,00	0,00	60.000,00	0,21		0,00	60.000,00	0,21		0,00	14.154,87	42.122,64	0,28	17.877,36	0,00
Recuperação de Áreas Degradadas	15.000,00	0,00	0,00	0,00	0,00		0,00	0,00	0,00		0,00	0,00	0,00	0,00	0,00	
Recursos Hídricos	135.000,00	50.000,00	22.939,20	48.096,70	0,17		22.939,20	48.096,70	0,17		1.903,30	12.862,00	0,26	11.980,50	0,00	
Agricultura	1.084.000,00	2.820.500,00	963.836,98	2.735.222,30	9,56		963.836,98	2.735.222,30	9,56		85.277,70	826.553,90	12,63	950.985,98	0,00	
Administração Geral	974.000,00	2.743.000,00	952.412,98	2.718.110,30	9,50		952.412,98	2.718.110,30	9,50		24.889,70	821.797,90	12,58	880.137,98	0,00	
Abastecimento	110.000,00	77.500,00	11.424,00	17.112,00	0,06		11.424,00	17.112,00	0,06		60.388,00	4.756,00	0,04	70.848,00	0,00	
Comércio e Serviços	45.000,00	0,00	0,00	0,00	0,00		0,00	0,00	0,00		0,00	0,00	0,00	0,00	0,00	
Tecnologia da Informação	20.000,00	0,00	0,00	0,00	0,00		0,00	0,00	0,00		0,00	0,00	0,00	0,00	0,00	
Promoção Comercial	25.000,00	0,00	0,00	0,00	0,00		0,00	0,00	0,00		0,00	0,00	0,00	0,00	0,00	
Energia	12.000,00	2.000,00	0,00	0,00	0,00		0,00	0,00	0,00		2.000,00	0,00	0,00	2.000,00	0,00	
Energia Elétrica	12.000,00	2.000,00	0,00	0,00	0,00		0,00	0,00	0,00		2.000,00	0,00	0,00	2.000,00	0,00	
Transporte	91.000,00	3.000,00	0,00	0,00	0,00		0,00	0,00	0,00		3.000,00	0,00	0,00	3.000,00	0,00	
Transporte Rodoviário	91.000,00	3.000,00	0,00	0,00	0,00		0,00	0,00	0,00		3.000,00	0,00	0,00	3.000,00	0,00	

FONTE: SCPI - Contabilidade [8.2] [4.1750]. PREFEITURA MUNICIPAL DE JUCATI, Data/hora da emissão: 25/jul/2016 14h e 01m"

Portaria Nº 553 de 2014

PREFEITURA MUNICIPAL DE JUCATI
RELATÓRIO RESUMIDO DA EXECUÇÃO ORÇAMENTÁRIA
DEMONSTRATIVO DA EXECUÇÃO DAS DESPESAS POR FUNÇÃO E SUBFUNÇÃO
ORÇAMENTOS FISCAIS E DA SEGURIDADE SOCIAL
PERÍODO: Janeiro a Junho 2016/BIMESTRE

RREO - Anexo 2 (URF, Art. 52, inciso II, alínea "c")

RS 1

FUNÇÃO/SUBFUNÇÃO	DOTAÇÃO INICIAL		DOTAÇÃO ATUALIZADA		DESPESAS EMPENHADAS			DESPESAS LIQUIDADAS			SALDO		INSCRITAS EM RESTOS A PAGAR NÃO PROCESSADOS (f)	
	(a)	(b)	BIMESTRE	ATÉ BIMESTRE	%	(b/total b)	(c)	(a-b)	BIMESTRE	ATÉ BIMESTRE	%	(d)		(c) = (a-d)
Desporto Comunitário	126.000,00	59.000,00	5.271,00	53.411,00	0,19	0,19	5.589,00	0,00	11.121,00	53.411,00	0,36	5.589,00	0,00	
Lazer	100.000,00	0,00	0,00	0,00	0,00	0,00	0,00	0,00	0,00	0,00	0,00	0,00	0,00	
Encargos Especiais	26.000,00	59.000,00	5.271,00	53.411,00	0,19	0,19	5.589,00	0,00	11.121,00	53.411,00	0,36	5.589,00	0,00	
Serviço da Dívida Interna	398.000,00	308.000,00	200,00	280.164,62	0,98	0,98	27.835,38	0,00	50.114,79	133.737,12	0,90	174.862,88	0,00	
Outros Encargos Especiais	326.000,00	288.000,00	200,00	277.704,62	0,97	0,97	10.295,38	0,00	50.114,79	130.677,12	0,88	157.322,88	0,00	
Reserva de Contingência	72.000,00	20.000,00	0,00	2.460,00	0,01	0,01	17.540,00	0,00	0,00	2.460,00	0,02	17.540,00	0,00	
Reserva de Contingência	595.000,00	296.000,00	0,00	0,00	0,00	0,00	296.000,00	0,00	0,00	0,00	0,00	296.000,00	0,00	
DESPESAS INTRA-ORÇAMENTÁRIAS (II)	647.000,00	694.000,00	1.724,08	634.874,68	2,22	2,22	59.125,32	0,00	155.629,29	425.637,29	2,88	268.362,71	0,00	
Legislativa	18.000,00	18.000,00	1.724,08	4.874,68	0,02	0,02	13.125,32	0,00	1.724,08	4.874,68	0,03	13.125,32	0,00	
Ação Legislativa	15.000,00	15.000,00	1.724,08	4.874,68	0,02	0,02	10.125,32	0,00	1.724,08	4.874,68	0,03	10.125,32	0,00	
Controle Interno	3.000,00	3.000,00	0,00	0,00	0,00	0,00	3.000,00	0,00	0,00	0,00	0,00	3.000,00	0,00	
Administração	105.000,00	95.000,00	0,00	75.000,00	0,26	0,26	20.000,00	0,00	16.289,52	45.035,14	0,30	49.964,86	0,00	
Administração Geral	95.000,00	90.000,00	0,00	75.000,00	0,26	0,26	15.000,00	0,00	16.289,52	45.035,14	0,30	44.964,86	0,00	
Administração Financeira	5.000,00	0,00	0,00	0,00	0,00	0,00	5.000,00	0,00	0,00	0,00	0,00	5.000,00	0,00	
Defesa Civil	5.000,00	5.000,00	0,00	0,00	0,00	0,00	0,00	0,00	0,00	0,00	0,00	0,00	0,00	
Assistência Social	43.000,00	28.000,00	0,00	10.000,00	0,03	0,03	18.000,00	0,00	876,88	2.575,44	0,02	25.424,56	0,00	
Administração Geral	10.000,00	10.000,00	0,00	10.000,00	0,03	0,03	0,00	0,00	876,88	2.575,44	0,02	7.424,56	0,00	
Assistência à Criança e ao Adolescente	11.000,00	6.000,00	0,00	0,00	0,00	0,00	6.000,00	0,00	0,00	0,00	0,00	6.000,00	0,00	
Assistência Comunitária	22.000,00	12.000,00	0,00	0,00	0,00	0,00	12.000,00	0,00	0,00	0,00	0,00	12.000,00	0,00	
Assistência Social	10.000,00	10.000,00	0,00	10.000,00	0,03	0,03	0,00	0,00	0,00	0,00	0,00	0,00	0,00	
Administração Geral	10.000,00	10.000,00	0,00	10.000,00	0,03	0,03	0,00	0,00	0,00	0,00	0,00	0,00	0,00	
Saúde	151.000,00	158.000,00	0,00	158.000,00	0,55	0,55	26.000,48	0,00	26.000,48	76.603,30	0,52	81.396,70	0,00	
Administração Geral	46.000,00	52.000,00	0,00	52.000,00	0,18	0,18	0,00	0,00	10.719,91	29.074,38	0,20	22.925,62	0,00	
Atenção Básica	80.000,00	81.000,00	0,00	81.000,00	0,28	0,28	0,00	0,00	13.389,61	40.441,64	0,27	40.558,36	0,00	
Assistência Hospitalar e Ambulatorial	10.000,00	10.000,00	0,00	10.000,00	0,03	0,03	0,00	0,00	0,00	1.694,40	0,01	8.305,60	0,00	
Vigilância Sanitária	5.000,00	5.000,00	0,00	5.000,00	0,02	0,02	0,00	0,00	680,40	1.791,60	0,01	3.208,40	0,00	
Vigilância Epidemiológica	10.000,00	10.000,00	0,00	10.000,00	0,03	0,03	0,00	0,00	1.210,56	3.601,28	0,02	6.398,72	0,00	
Educação	315.000,00	385.000,00	0,00	377.000,00	1,32	1,32	8.000,00	0,00	110.738,33	296.548,73	2,00	88.451,27	0,00	
Administração Geral	5.000,00	0,00	0,00	0,00	0,00	0,00	0,00	0,00	0,00	0,00	0,00	0,00	0,00	
Ensino Fundamental	268.000,00	358.000,00	0,00	352.000,00	1,23	1,23	6.000,00	0,00	102.300,23	275.842,25	1,86	82.157,75	0,00	
Ensino Médio	5.000,00	0,00	0,00	0,00	0,00	0,00	0,00	0,00	0,00	0,00	0,00	0,00	0,00	
Ensino Profissional	5.000,00	0,00	0,00	0,00	0,00	0,00	0,00	0,00	0,00	0,00	0,00	0,00	0,00	
Educação Infantil	25.000,00	25.000,00	0,00	25.000,00	0,09	0,09	2.000,00	0,00	8.438,10	20.706,48	0,14	4.293,52	0,00	
Educação de Jovens e Adultos	2.000,00	2.000,00	0,00	0,00	0,00	0,00	0,00	0,00	0,00	0,00	0,00	2.000,00	0,00	
Educação Especial	5.000,00	0,00	0,00	0,00	0,00	0,00	0,00	0,00	0,00	0,00	0,00	0,00	0,00	
Arquitetura	5.000,00	0,00	0,00	0,00	0,00	0,00	0,00	0,00	0,00	0,00	0,00	0,00	0,00	

FONTE: SCPI - Contabilidade [8.21.14.1750], PREFEITURA MUNICIPAL DE JUCATI, Data/hora da emissão: 25/jul/2016 14h e 01m"

Portaria Nº 553 de 2014

PREFEITURA MUNICIPAL DE JUCATI
RELATÓRIO RESUMIDO DA EXECUÇÃO ORÇAMENTÁRIA
DEMONSTRATIVO DA EXECUÇÃO DAS DESPESAS POR FUNÇÃO E SUBFUNÇÃO
ORÇAMENTOS FISCAIS E DA SEGURIDADE SOCIAL
PERÍODO: Janeiro a Junho 2016/BIMESTRE

RREO - Anexo 2 (LRF, Art. 52, inciso II, alínea "c")

FUNÇÃO/SUBFUNÇÃO	DOTAÇÃO INICIAL	DOTAÇÃO ATUALIZADA	DESPESAS EMPENHADAS		SALDO	DESPESAS LIQUIDADAS		SALDO	INSCRITAS EM RESTOS A PAGAR NÃO PROCESSADOS (f)	
			BIMESTRE	ATÉ BIMESTRE		BIMESTRE	ATÉ BIMESTRE			
			(a)	(b)		(b/total b)	(c) = (a-b)			(d)
Administração Geral	5.000,00	0,00	0,00	0,00	0,00	0,00	0,00	0,00	0,00	
TOTAL (III)=(I+II)	31.368.000,00	31.368.000,00	1.792.984,95	28.607.945,88	100,00	2.760.054,12	5.878.420,83	14.802.453,39	100,00	16.565.546,61


Gerson Henrique de Melo
PREFEITO


Jose Josefa Rufino da Silva
Técnico Contabil
CRC-PE 021.866/O-8
CPF 024.410.444-19


Controladora Municipal
Luiz Carlos de Araújo
CPF: 457.158.234-04
Controlador

1 - PREFEITURA MUNICIPAL DE JUCATI
RELATÓRIO RESUMIDO DA EXECUÇÃO ORÇAMENTÁRIA
DEMONSTRATIVO DA RECEITA CORRENTE LÍQUIDA
ORÇAMENTO FISCAL E DA SEGURIDADE SOCIAL
JUL/2015 A JUN/2016

RRFO - ANEXO 3 (LRF, Art. 53, inciso I)

RS 1

ESPECIFICAÇÃO	EVOLUÇÃO DA RECEITA REALIZADA NOS ÚLTIMOS 12 MESES												TOTAL (ÚLTIMOS 12 MESES)	PREVISÃO ATUALIZADA
	JUL/2015	AGO/2015	SET/2015	OUT/2015	NOV/2015	DEZ/2015	JAN/2016	FEV/2016	MAR/2016	ABR/2016	MAI/2016	JUN/2016		
RECEITAS CORRENTES (I)	2.090.563,62	2.097.595,79	1.943.849,42	2.018.744,61	2.136.980,91	2.722.090,91	2.692.436,46	2.423.648,52	2.278.387,88	2.243.599,87	3.142.775,06	11.045.623,91	36.856.296,96	29.186.000,00
RECEITA TRIBUTÁRIA	40.967,53	47.848,74	52.788,82	42.347,60	37.567,96	63.394,62	138.126,74	22.470,16	39.479,29	35.967,63	38.523,66	144.379,83	703.862,58	609.000,00
IPTU	177,81	71,23	2.571,91	3.855,10	6.110,60	5.229,43	0,00	0,00	22,51	0,00	0,00	0,00	18.078,49	50.000,00
ISS	18.530,36	20.952,00	26.802,52	15.594,08	9.622,92	36.387,47	78.268,55	7.559,79	10.040,99	10.877,60	9.977,20	115.617,58	360.231,06	230.000,00
ITBI	174,54	0,00	100,00	704,98	388,70	131,42	0,00	60,00	512,00	172,00	100,00	388,70	2.732,34	12.000,00
IPRF	18.771,23	23.820,62	26.978,15	17.721,49	16.595,91	14.155,65	51.322,56	11.622,37	25.040,74	23.655,13	27.926,81	27.121,25	278.726,21	260.000,00
RECEITA DE CONTRIBUIÇÕES	3.313,59	2.994,89	2.336,24	4.471,95	4.864,83	7.490,35	8.535,63	3.189,10	3.863,05	1.262,90	519,65	1.252,30	44.094,48	57.000,00
RECEITA PATRIMONIAL	37.895,91	37.918,93	37.723,61	33.536,53	41.993,24	47.257,68	69.160,64	39.311,18	38.768,88	37.964,28	40.770,98	48.033,49	510.335,35	544.000,00
RECEITA AGROPECUÁRIA	75.456,09	67.408,76	74.442,57	70.866,29	61.975,14	67.155,30	72.538,51	67.228,07	81.534,33	74.702,43	81.326,78	92.709,56	887.343,83	827.000,00
RECEITA INDUSTRIAL	0,00	0,00	0,00	0,00	0,00	0,00	0,00	0,00	0,00	0,00	0,00	0,00	0,00	0,00
RECEITA DE SERVIÇO	0,00	0,00	0,00	0,00	0,00	0,00	0,00	0,00	0,00	0,00	0,00	0,00	0,00	0,00
TRANSFERÊNCIAS CORRENTES	1.932.839,17	1.941.862,65	1.775.576,74	1.870.270,29	2.012.872,60	2.542.775,22	2.409.210,35	2.292.121,49	2.115.924,87	2.090.977,86	2.979.085,75	2.175.180,58	26.138.697,57	27.098.000,00
Cota Parte do FPM	742.544,93	734.121,40	612.041,59	696.604,74	711.786,08	1.329.955,94	859.245,37	832.262,13	653.848,02	777.284,86	1.277.225,89	853.922,09	10.080.843,04	10.400.000,00
Cota Parte do ICMS	224.951,03	237.169,85	229.088,99	241.252,89	238.690,45	273.675,90	251.914,88	173.660,90	261.637,34	236.705,92	280.605,50	230.984,39	2.880.358,04	2.800.000,00
Cota Parte do IPVA	6.609,67	4.476,58	29.378,78	4.004,24	79.341,90	4.253,08	13.574,95	19.713,75	79.054,68	42.275,49	67.276,85	15.424,21	365.384,18	400.000,00
Cota Parte do ITR	0,00	0,00	52,00	164,20	11,37	25,00	145,76	243.624,63	12,57	13,28	-243.770,39	7,97	286,39	5.000,00
Transf. da LC 87/1996	562,87	562,87	562,87	562,87	562,87	562,87	561,64	35.291,44	561,64	561,64	-34.167,64	562,16	6.748,10	10.000,00
Transf. da LC 61/1989	504,38	1.261,07	1.359,43	1.475,92	1.210,03	1.346,02	632,99	428,88	410,30	389,50	486,43	291,08	9.796,03	10.000,00
Transferências do FUNDEB	498.563,83	650.410,93	531.188,09	639.780,03	622.256,76	708.829,08	880.787,37	739.184,97	770.087,23	734.069,36	1.106.339,21	764.836,00	8.646.332,86	8.600.000,00
Outras Transferências Correntes	459.102,46	313.859,95	371.904,99	286.425,40	359.013,14	224.127,33	402.347,39	247.954,79	350.313,09	299.677,81	525.089,90	309.152,68	4.148.968,95	4.873.000,00
Outras Receitas Correntes	3.404,92	2.556,71	3.317,68	1.723,90	2.571,97	1.508,09	3.400,22	2.517,62	2.680,51	3.982,67	1.791,65	8.585.320,45	8.614.776,39	98.000,00
DEDUÇÕES (II)	209.958,50	233.437,27	212.220,33	222.349,48	248.313,79	284.112,16	294.375,74	300.307,54	237.873,86	249.410,49	310.302,34	268.271,88	3.070.933,38	3.269.000,00
Contrib. do Servidor para o Plano de Previdência	37.895,91	37.918,93	37.723,61	33.536,53	41.993,24	47.257,68	69.160,64	39.311,18	38.768,88	37.964,28	40.770,98	48.033,49	510.335,35	544.000,00
Contrib. Financeira e Previdenciária	0,00	0,00	0,00	0,00	0,00	0,00	0,00	0,00	0,00	0,00	0,00	0,00	0,00	0,00
Dedução da Receita para Formação do FUNDEB	172.062,59	195.518,34	174.496,72	188.812,95	206.320,55	236.854,48	225.215,10	260.996,36	199.104,98	211.446,21	269.531,36	220.238,39	2.560.598,03	2.725.000,00
RECEITA CORRENTE LÍQUIDA (I)-(II)	1.880.605,12	1.864.158,52	1.731.629,09	1.796.395,13	1.908.667,12	2.437.978,75	2.398.060,72	2.123.340,98	2.040.514,02	1.994.189,38	2.832.472,72	10.777.352,03	33.785.363,58	25.917.000,00


Geiseli Reunique de Melo
PREFEITO


Luiz Carlos de Araújo
CPF: 457-158-234-04
Controlador

PREFEITURA MUNICIPAL DE JUCATI
RELATÓRIO RESUMIDO DA EXECUÇÃO ORÇAMENTÁRIA
DEMONSTRATIVOS DAS RECEITAS E DESPESAS PREVIDENCIÁRIAS
DO REGIME PRÓPRIO DOS SERVIDORES PÚBLICOS
PERÍODO: Janeiro a Junho 2016/BIMESTRE Maio - Junho

1 of 3

RREO - ANEXO 4 (LRF, art. 53, inciso II)

RS 1

RECEITAS PREVIDENCIÁRIAS	PREVISÃO INICIAL	PREVISÃO ATUALIZADA	RECEITAS REALIZADAS	
			Jan a Jun 2016	Jan a Jun 2015
RECEITAS PREVIDENCIÁRIAS - RPPS (EXCETO INTRA-ORÇAMENTÁRIAS) (I)				
RECEITAS CORRENTES				
Receita de Contribuição dos Segurados	1.165.000,00	1.165.000,00	627.195,01	494.700,92
Pessoal Civil	1.165.000,00	1.165.000,00	627.195,01	494.700,92
Ativo	544.000,00	544.000,00	274.009,45	226.106,35
Inativo	544.000,00	544.000,00	274.009,45	226.106,35
Pensionista	1.300,00	1.000,00	0,00	0,00
Pessoal Militar	0,00	0,00	0,00	0,00
Ativo	0,00	0,00	0,00	0,00
Inativo	0,00	0,00	0,00	0,00
Pensionista	0,00	0,00	0,00	0,00
Outras Receitas de Contribuições	0,00	0,00	0,00	0,00
Receita Patrimonial	600.000,00	600.000,00	352.581,31	267.803,54
Receitas Imobiliárias	0,00	0,00	0,00	0,00
Receitas de Valores Mobiliários	600.000,00	600.000,00	352.581,31	267.803,54
Outras Receitas Patrimoniais	0,00	0,00	0,00	0,00
Receita de Serviços	0,00	0,00	0,00	0,00
Outras Receitas Correntes	21.000,00	21.000,00	604,25	791,03
Compensação Previdenciária do RGPS para o RPPS	0,00	0,00	0,00	0,00
Demais Receitas Correntes	21.000,00	21.000,00	604,25	791,03
RECEITAS DE CAPITAL				
Alienação de Bens, Direitos e Ativos	0,00	0,00	0,00	0,00
Amortização de Empréstimo	0,00	0,00	0,00	0,00
Outras Receitas de Capital	0,00	0,00	0,00	0,00
TOTAL DAS RECEITAS PREVIDENCIÁRIAS - RPPS (III) = (I+II)	2.072.000,00	2.072.000,00	1.149.036,64	826.140,25

RECEITAS PREVIDENCIÁRIAS - RPPS (EXCETO INTRA-ORÇAMENTÁRIAS) (II)

TOTAL DAS RECEITAS PREVIDENCIÁRIAS - RPPS (III) = (I+II)

PI FEITURA MUNICIPAL DE JUCA
RELATÓRIO RESUMIDO DA EXECUÇÃO ORÇAMENTÁRIA
DEMONSTRATIVOS DAS RECEITAS E DESPESAS PREVIDENCIÁRIAS
DO REGIME PRÓPRIO DOS SERVIDORES PÚBLICOS
PERÍODO: Janeiro a Junho 2016/BIMESTRE Maio - Junho

2 of 3

RREO - ANEXO 4 (LRF, art. 53, inciso II)

R\$ 1

DESPESAS PREVIDENCIÁRIAS	DOTAÇÃO INICIAL	DOTAÇÃO ATUALIZADA	DESPESAS EMPENHADAS		DESPESAS LIQUIDADAS		INSCRITAS EM RESTOS A PAGAR NÃO PROCESSADOS	
			Jan a Jun/2016	Jan a Jun/2015	Jan a Jun/2016	Jan a Jun/2015	Em 2016	Em 2015
DESPESAS PREVIDENCIÁRIAS - RPPS (EXCETO INTRA-ORÇAMENTÁRIAS) (IV)								
ADMINISTRAÇÃO	1.767.000,00	1.767.000,00	1.348.711,79	901.869,00	784.999,29	675.934,15	0,00	0,00
Despesas Correntes	264.000,00	264.000,00	104.924,76	84.869,00	51.281,20	40.487,35	0,00	0,00
Despesas de Capital	194.000,00	194.000,00	104.924,76	84.300,00	51.281,20	40.487,35	0,00	0,00
PREVIDÊNCIA	70.000,00	70.000,00	0,00	569,00	0,00	0,00	0,00	0,00
Pessoal Civil	1.503.000,00	1.503.000,00	1.243.787,03	817.000,00	733.718,09	635.446,80	0,00	0,00
Aposentados	1.503.000,00	1.503.000,00	1.243.787,03	817.000,00	733.718,09	635.446,80	0,00	0,00
Pensões	1.265.000,00	1.265.000,00	1.016.787,03	600.000,00	610.979,71	540.054,97	0,00	0,00
Outros Benefícios Previdenciários	102.000,00	102.000,00	100.000,00	95.000,00	86.079,71	45.076,52	0,00	0,00
Pessoal Militar	136.000,00	136.000,00	127.000,00	122.000,00	36.658,67	50.315,31	0,00	0,00
Reformas	0,00	0,00	0,00	0,00	0,00	0,00	0,00	0,00
Pensões	0,00	0,00	0,00	0,00	0,00	0,00	0,00	0,00
Outros Benefícios Previdenciários	0,00	0,00	0,00	0,00	0,00	0,00	0,00	0,00
Outras Despesas Previdenciárias	0,00	0,00	0,00	0,00	0,00	0,00	0,00	0,00
Compensação Previdenciária do RPPS para o RGPS	0,00	0,00	0,00	0,00	0,00	0,00	0,00	0,00
Demais Despesas Previdenciárias	0,00	0,00	0,00	0,00	0,00	0,00	0,00	0,00
DESPESAS PREVIDENCIÁRIAS - RPPS (INTRA-ORÇAMENTÁRIAS) (V)								
TOTAL DAS DESPESAS PREVIDENCIÁRIAS - RPPS (VI) = (IV+V)	1.777.000,00	1.777.000,00	1.358.711,79	926.869,00	784.999,29	675.934,15	0,00	0,00
RESULTADO PREVIDENCIÁRIO (VII) = (III-VI)	295.000,00	295.000,00	-209.675,15	-100.728,75	364.037,35	150.206,10	0,00	0,00

APORTES DE RECURSOS PARA O REGIME PRÓPRIO DE PREVIDÊNCIA DO SERVIDOR	APORTES REALIZADOS	
	Em 2016	Em 2015
Plano Financeiro	0,00	0,00
Recursos para Cobertura de Insuficiências Financeiras	0,00	0,00
Recursos para Formação de Reserva	0,00	0,00
Outros Aportes para o RPPS	0,00	0,00
Plano Previdenciário	0,00	0,00
Recursos para Cobertura de Déficit Financeiro	0,00	0,00
Recursos para Cobertura de Déficit Atuarial	0,00	0,00
Outros Aportes para o RPPS	0,00	0,00
RESERVA ORÇAMENTÁRIA DO RPPS	PREVISÃO ORÇAMENTÁRIA	295.000,00
VALOR	PERÍODO DE REFERÊNCIA	Em 2015
	Em 2016	Em 2015
	0,00	0,00
	5.442.136,93	5.081.006,49
	0,00	0,00
	0,00	0,00

BENS E DIREITOS DO RPPS	PERÍODO DE REFERÊNCIA	
	Em 2016	Em 2015
VALOR	PREVISÃO ORÇAMENTÁRIA	295.000,00
	Em 2016	Em 2015
	0,00	0,00
	5.442.136,93	5.081.006,49
	0,00	0,00
	0,00	0,00

PI FEITURA MUNICIPAL DE JUCA
RELATORIO RESUMIDO DA EXECUÇÃO ORÇAMENTÁRIA
DEMONSTRATIVOS DAS RECEITAS E DESPESAS PREVIDENCIÁRIAS
DO REGIME PRÓPRIO DOS SERVIDORES PÚBLICOS
PERÍODO: Janeiro a Junho 2016/BIMESTRE Maio - Junho


3 of 3

RREO - ANEXO 4 (LRF, art. 53, inciso II)

RECEITAS INTRA-ORÇAMENTÁRIAS - RPPS	PREVISÃO INICIAL	PREVISÃO ATUALIZADA	RECEITAS REALIZADAS	
			Jan a Jun 2016	Jan a Jun 2015
RECEITAS CORRENTES (VIII)	907.000,00	907.000,00	521.841,63	331.439,33
Recargas de Contribuições	882.000,00	882.000,00	521.101,60	331.316,81
Patronal	722.000,00	722.000,00	469.758,40	268.959,39
Pessoal Civil	722.000,00	722.000,00	469.758,40	268.959,39
Ativo	0,00	0,00	0,00	0,00
Inativo	0,00	0,00	0,00	0,00
Pensionista	0,00	0,00	0,00	0,00
Pensão	0,00	0,00	0,00	0,00
Pessoal Militar	0,00	0,00	0,00	0,00
Ativo	0,00	0,00	0,00	0,00
Inativo	0,00	0,00	0,00	0,00
Pensionista	0,00	0,00	0,00	0,00
Para Cobertura de Déficit Atuarial	160.000,00	160.000,00	51.343,20	62.357,42
Em Regime de Débitos e Parcelamentos	0,00	0,00	0,00	0,00
Recarga Patrimonial	0,00	0,00	0,00	0,00
Recarga de Serviços	0,00	0,00	0,00	0,00
Outras Receitas Correntes	25.000,00	25.000,00	740,03	122,52
RECEITAS DE CAPITAL (IX)	0,00	0,00	0,00	0,00
Alienação de Bens	0,00	0,00	0,00	0,00
Amortização de Empréstimos	0,00	0,00	0,00	0,00
Outras Receitas de Capital	0,00	0,00	0,00	0,00
TOTAL DAS RECEITAS PREVIDENCIÁRIAS INTRA-ORÇAMENTÁRIAS (X) = (VIII + IX)	907.000,00	907.000,00	521.841,63	331.439,33

DESPESAS INTRA-ORÇAMENTÁRIAS - RPPS	DOTAÇÃO INICIAL	DOTAÇÃO ATUALIZADA	DESPESAS EMPENHADAS	DESPESAS LIQUIDADAS	INSCRITAS EM RESTOS A PAGAR NÃO PROCESSADOS
ADMINISTRAÇÃO (XI)	10.000,00	10.000,00	25.000,00	0,00	0,00
Despesas Correntes	10.000,00	10.000,00	25.000,00	0,00	0,00
Despesas de Capital	0,00	0,00	0,00	0,00	0,00
TOTAL DAS DESPESAS PREVIDENCIÁRIAS INTRA-ORÇAMENTÁRIAS (XII) = (XI)	10.000,00	10.000,00	25.000,00	0,00	0,00


Gerson Henrique de Melo
PREFEITO


Controladoria Municipal
Luiz Carlos de Araújo
CPF: 457.158.234-04
Controlador


Jose Wesley Assunção Silva
Técnico Contábil
CRC-PE 021.866/O-8
CPF 024.410.444-19


PREFEITURA MUNICIPAL DE JUCATI
RELATÓRIO RESUMIDO DA EXECUÇÃO ORÇAMENTÁRIA
DEMONSTRATIVO DO RESULTADO NOMINAL
ORÇAMENTO FISCAL E DA SEGURIDADE SOCIAL
PERÍODO: Janeiro a Junho 2016/BIMESTRE Maio - Junho

RREO – Anexo 5 (LRF, art 53, inciso III)


RS 1

DÍVIDA FISCAL LÍQUIDA	SALDO		
	Em 31 Dez 2015	Em 30 Abr 2016	Em 30 Jun 2016
	(a)	(b)	(c)
DÍVIDA CONSOLIDADA (I)	1.379.582,68	1.214.582,68	1.214.772,97
DEDUÇÕES (II)	236.629,55	1.624.542,40	8.961.871,10
Disponibilidade de Caixa Bruta	1.278.169,76	1.951.634,22	9.134.180,48
Demais Haveres Financeiros	204.503,12	204.503,12	204.503,12
(-) Restos a Pagar Processados (Exceto Precatórios)	1.246.043,33	531.594,94	376.812,50
DÍVIDA CONSOLIDADA LÍQUIDA (III)=(I-II)	1.142.953,13	-409.959,72	-7.747.098,13
RECEITA DE PRIVATIZAÇÕES (IV)	0,00	0,00	0,00
PASSIVOS RECONHECIDOS (V)	0,00	0,00	0,00
DÍVIDA FISCAL LÍQUIDA (III+IV-V)	1.142.953,13	-409.959,72	-7.747.098,13
RESULTADO NOMINAL	PERÍODO DE REFERÊNCIA		
	No Bimestre (c-b)	JAN A JUN 2016 (c-a)	
RESULTADO NOMINAL	-7.337.138,41	-8.890.051,26	
DISCRIMINAÇÃO DA META FISCAL			VALOR CORRENTE
META DE RESULTADO NOMINAL FIXADA NO ANEXO DE METAS FISCAIS DA LDO P/ O EXERCÍCIO DE REFERÊNCIA			-697.000,00

REGIME PREVIDENCIÁRIO			
DÍVIDA FISCAL LÍQUIDA PREVIDENCIÁRIA	SALDO		
	Em 31 Dez 2015	Bimestre Anterior	JAN A JUN 2016
DÍVIDA CONSOLIDADA PREVIDENCIÁRIA (VII)	39.060.264,40	39.060.264,40	39.060.264,40
Passivo Atuarial	39.060.264,40	39.060.264,40	39.060.264,40
Demais Dívidas	0,00	0,00	0,00
DEDUÇÕES (VIII)	5.226.387,18	5.541.278,62	5.591.791,78
Disponibilidade de Caixa Bruta	5.081.006,49	5.391.623,77	5.442.136,93
Investimentos	0,00	0,00	0,00
Demais Haveres Financeiros	149.654,85	149.654,85	149.654,85
(-) Restos a Pagar Processados	4.274,16	0,00	0,00
DÍVIDA CONSOLIDADA LÍQUIDA PREVIDENCIÁRIA (IX)=(VII-VIII)	33.833.877,22	33.518.985,78	33.468.472,62
PASSIVOS RECONHECIDOS (X)	0,00	0,00	0,00
DÍVIDA FISCAL LÍQUIDA PREVIDENCIÁRIA (XI)=(IX-X)	33.833.877,22	33.518.985,78	33.468.472,62


Gerson Henrique de Melo
 PREFEITO


 Jose Joselino Rufino da Silva
 Técnico Contábil
 CRC-PE 021.866/O-8
 CPF 024.410.444-19


 Controladoria Municipal
Luiz Carlos de Araújo
 CPF: 457.158.234-04
 Controlador

PREFEITURA MUNICIPAL DE JUCATI
RELATÓRIO RESUMIDO DA EXECUÇÃO ORÇAMENTÁRIA
DEMONSTRATIVO DO RESULTADO PRIMÁRIO
ORÇAMENTO FISCAL E DA SEGURIDADE SOCIAL
PERÍODO: Janeiro a Junho 2016/BIMESTRE Maio - Junho

RREO - ANEXO 6 (LRF, art 53, inciso III)

RS 1

RECEITAS PRIMÁRIAS	PREVISÃO ATUALIZADA	RECEITAS REALIZADAS	
		Jan a Jun 2016	Jan a Jun 2015
RECEITAS PRIMÁRIAS CORRENTES (I)	26.541.000,00	22.491.741,25	12.865.695,85
Recarga Tributária	609.000,00	418.947,31	265.437,34
IPTU	50.000,00	62,41	3.114,57
ISS	230.000,00	232.241,71	115.243,06
ITBI	12.000,00	1.232,70	6.706,07
IRRF	260.000,00	166.687,86	119.937,44
Taxas	57.000,00	18.622,63	20.436,20
Contribuição de Melhoria	0,00	0,00	0,00
Outras Receitas Tributárias	0,00	0,00	0,00
Recarga de Contribuições	1.426.000,00	795.111,05	557.423,16
Receitas Previdenciárias	1.426.000,00	795.111,05	557.423,16
Outras Receitas de Contribuições	0,00	0,00	0,00
Recarga Patrimonial Líquida	0,00	0,00	0,00
Recarga Patrimonial	827.000,00	470.039,68	360.455,33
(-)Aplicações Financeiras	827.000,00	470.039,68	360.455,33
Transferências Correntes	24.573.000,00	12.675.968,50	12.035.575,29
LC 61/89	8.000,00	2.111,32	20.120,47
LC 87/96	8.000,00	2.696,74	2.701,79
Convênios	60.000,00	69.560,88	19.700,38
FPM	8.320.000,00	4.203.030,84	4.287.635,86
ICMS	2.240.000,00	1.148.407,11	1.093.416,63
IPVA	320.000,00	189.855,62	184.248,11
ITR	4.000,00	27,07	0,00
Outras Transferências Correntes	13.413.000,00	7.050.272,52	6.427.752,05
Demais Receitas Correntes	133.000,00	8.601.714,39	7.260,06
Divida Ativa	35.000,00	14.179,86	5.760,57
Diversas Receitas Correntes	98.000,00	8.587.534,53	1.499,49
RECEITAS DE CAPITAL (II)	4.000.000,00	285.432,13	172.501,96
Operações de Crédito (III)	0,00	0,00	0,00
Amortização de Empréstimos (IV)	0,00	0,00	0,00
Alienação de Bens (V)	100.000,00	0,00	0,00
Transferências de Capital	3.900.000,00	285.432,13	172.501,96
Convênios	2.900.000,00	282.432,13	112.501,96
Outras Transferências de Capital	1.000.000,00	3.000,00	60.000,00
Outras Receitas de Capital	0,00	0,00	0,00
RECEITAS PRIMÁRIAS DE CAPITAL (VI)-(II-III-IV-V)	3.900.000,00	285.432,13	172.501,96
RECEITA PRIMÁRIA TOTAL(VII)=(I+VI)	30.441.000,00	22.777.173,38	13.038.197,81

[Handwritten signature]

PREFEITURA MUNICIPAL DE JUCAATI
RELATÓRIO RESUMIDO DA EXECUÇÃO ORÇAMENTÁRIA
DEMONSTRATIVO DO RESULTADO PRIMÁRIO
ORÇAMENTO FISCAL E DA SEGURIDADE SOCIAL
PERÍODO: Janeiro a Junho 2016/BIMESTRE Maio - Junho

RREO - ANEXO 6 (LRF, art 53, inciso III)

RS 1

DESPESAS PRIMÁRIAS	DOTAÇÃO ATUALIZADA		DESPESAS EMPENHADAS		DESPESAS LIQUIDADAS		INSCRITAS EM RESTOS A PAGAR NÃO PROCESSADOS	
	Jan a Jun 2016	Jan a Jun 2015	Jan a Jun 2016	Jan a Jun 2015	Jan a Jun 2016	Jan a Jun 2015	Em 2016	Em 2015
DESPESAS CORRENTES (VIII)	27.503.068,00	23.877.717,01	13.128.892,29	11.056.338,02	0,00	0,00	0,00	0,00
Pessoal e Encargos Sociais	15.590.000,00	14.366.681,59	8.221.254,03	7.214.220,85	0,00	0,00	0,00	0,00
Juros e Encargos da Dívida (IX)	122.000,00	207.900,00	48.921,40	42.731,88	0,00	0,00	0,00	0,00
Outras Despesas Correntes	11.791.068,00	9.303.135,42	4.858.716,86	3.799.385,29	0,00	0,00	0,00	0,00
DESPESAS PRIMÁRIAS CORRENTES (X) = (VIII-IX)	27.381.068,00	23.569.817,01	13.079.970,89	11.013.606,14	0,00	0,00	0,00	0,00
DESPESAS DE CAPITAL (XI)	3.568.932,00	2.039.843,85	1.673.561,10	203.012,54	0,00	0,00	0,00	0,00
Investimentos	3.401.932,00	1.876.100,85	1.593.610,00	131.081,34	0,00	0,00	0,00	0,00
Inversões Financeiras	0,00	0,00	0,00	0,00	0,00	0,00	0,00	0,00
Concessão de Empréstimos (XII)	0,00	0,00	0,00	0,00	0,00	0,00	0,00	0,00
Aquisição de Título de Capital já Integralizado (XIII)	0,00	0,00	0,00	0,00	0,00	0,00	0,00	0,00
Demais Inversões Financeiras	0,00	0,00	0,00	0,00	0,00	0,00	0,00	0,00
Amortização da Dívida (XIV)	167.000,00	163.743,00	79.951,10	71.931,20	0,00	0,00	0,00	0,00
DESPESAS PRIMÁRIAS DE CAPITAL (XV) = (XI-XII-XIII-XIV)	3.401.932,00	1.876.100,85	1.593.610,00	131.081,34	0,00	0,00	0,00	0,00
RESERVA DE CONTINGÊNCIA (XVI)	1.000,00	-	-	-	-	-	-	-
RESERVA DO RPPS (XVII)	295.000,00	-	-	-	-	-	-	-
DESPESAS PRIMÁRIAS TOTAL (XVIII) = (X+XV+XVI+XVII)	31.079.000,00	25.545.917,86	14.673.580,89	11.144.687,48	0,00	0,00	0,00	0,00
RESULTADO PRIMÁRIO (XIX) = (VII-XVIII)	-	-12.507.720,05	8.103.592,49	1.893.510,33	-	-	-	-
SALDOS DE EXERCÍCIOS ANTERIORES	-	0,00	0,00	0,00	-	-	-	-

DISCRIMINAÇÃO DA META FISCAL	VALOR
META DE RESULTADO PRIMÁRIO FIXADA NO ANEXO DE METAS FISCAIS	2.347.000,00


Gerson Henrique de Melo
PREFEITO


Luiz Carlos de Araújo
Controlador
CPF: 457.156.234-04



Jose Josue de Assis
Técnico Contabil
CRC-PE 021.866/O-8
CPF 024.410.444-19

PP FEITURA MUNICIPAL DE JUCA
DEMONSTRATIVO DOS RESTOS A PAGAR POR PODER E ORGÃO
ORÇAMENTO FISCAL E DA SEGURIDADE SOCIAL
PERÍODO: Janeiro a Junho 2016/BIMESTRE Maio - Junho

RS 1

RREO - Anexo 7 (LRF, art. 53, inciso V)

Código	PODER / ORGÃO	RESTOS A PAGAR PROCESSADOS E NÃO PROCESSADOS LIQUIDADOS EM EXERCÍCIOS ANTERIORES						RESTOS A PAGAR NÃO PROCESSADOS						Saldo Total (a-b)
		Inscritos		Pagos	Cancelados	Saldo (a)	Exercícios Anteriores	Inscritos Em 31 de Dezembro 2015	Liquidadas	Pagos	Cancelados	Saldo (b)		
		Exercícios Anteriores	Em 31 de Dezembro 2015											
02	RESTOS A PAGAR (EXCETO INTRA-ORÇAMENTÁRIOS) (I)	287.647,48	848.246,83	773.086,01	0,00	362.808,30	430.596,94	1.518.481,44	315.449,16	301.444,96	0,00	1.647.633,42	2.010.441,72	
0202	PODER EXECUTIVO (exceto Intra-Orçam.)-(I)	0,00	363.881,73	381.251,26	0,00	270.273,83	430.596,94	1.391.981,42	310.449,16	290.444,96	0,00	1.526.136,94	1.796.410,74	
0203	SECRETARIA DE PLANEJAMENTO, GOVERNO	0,00	1.200,00	1.200,00	0,00	0,00	0,00	0,00	0,00	0,00	0,00	0,00	0,00	
0204	SECRETARIA DE ADMINISTRAÇÃO	0,00	48.474,63	48.474,63	0,00	0,00	0,00	7.500,00	7.500,00	7.500,00	0,00	0,00	0,00	
0206	SECRETARIA DA FAZENDA MUNICIPAL	0,00	4.097,09	4.097,09	0,00	0,00	0,00	0,00	0,00	0,00	0,00	0,00	0,00	
0207	SECRETARIA DE AGRICULTURA E ABASTECIMENTO	0,00	77.997,32	77.971,32	0,00	26,00	0,00	1.600,00	1.600,00	1.600,00	0,00	0,00	26,00	
0208	SECRETARIA DE EDUCAÇÃO, CULTURA E DESPORTO	273.058,14	224.037,73	241.437,41	0,00	255.658,46	321.259,12	3.200,00	149.688,26	149.688,26	0,00	174.770,86	430.429,32	
03	SECRETARIA DE SERVIÇOS PÚBLICOS	14.589,34	8.074,81	8.074,81	0,00	14.589,34	109.337,82	1.379.684,96	151.660,90	137.656,70	0,00	1.351.366,08	1.365.955,42	
0301	ENTIDADES SUPERVISIONADAS(exceto Intra-Orçam.)-(I)	0,00	484.365,25	391.830,75	0,00	92.534,50	0,00	126.496,48	5.000,00	5.000,00	0,00	121.496,48	214.030,98	
0303	FUNDO MUNICIPAL DE ASSISTÊNCIA SOCIAL	0,00	102.772,57	95.927,57	0,00	6.845,00	0,00	0,00	0,00	0,00	0,00	0,00	6.845,00	
0304	IPSEJU	0,00	4.274,16	4.274,16	0,00	0,00	0,00	5.000,00	5.000,00	5.000,00	0,00	0,00	0,00	
0304	FUNDO MUNICIPAL DE SAÚDE	0,00	377.318,52	291.629,02	0,00	85.689,50	0,00	121.496,48	0,00	0,00	0,00	121.496,48	207.185,98	
02	RESTOS A PAGAR (INTRA-ORÇAMENTÁRIOS) (II)	0,00	114.423,18	114.423,18	0,00	0,00	0,00	0,00	0,00	0,00	0,00	0,00	0,00	
03	PODER EXECUTIVO(Intra-Orçam.)-(II)	0,00	98.404,26	98.404,26	0,00	0,00	0,00	0,00	0,00	0,00	0,00	0,00	0,00	
03	ENTIDADES SUPERVISIONADAS(Intra-Orçam.)-(II)	0,00	16.018,92	16.018,92	0,00	0,00	0,00	0,00	0,00	0,00	0,00	0,00	0,00	
	TOTAL (III) = (I+II)	287.647,48	962.670,01	887.509,19	0,00	362.808,30	430.596,94	1.518.481,44	315.449,16	301.444,96	0,00	1.647.633,42	2.010.441,72	


Geison Henrique de Melo
 PREFEITO


 Jose Josyane de Almeida Silva
 Técnico Contábil
 CRC-PE 021.866/0-8
 CPF 024.410.444-19


Luiza Carlos de Araújo
 Controladora Municipal
 CPF: 457.158.234-04
 Controlador

PREFEITURA MUNICIPAL DE JUCATI ANEXO VIII

RELATÓRIO RESUMIDO DA EXECUÇÃO ORÇAMENTÁRIA DEMONSTRATIVO DAS RECEITAS E DESPESAS COM MANUTENÇÃO E DESENVOLVIMENTO DO ENSINO - MDE - MUNICÍPIOS ORÇAMENTO FISCAL E DA SEGURIDADE SOCIAL PERÍODO: Janeiro a Junho 2016 / BIMESTRE Maio - Junho

Page 1 of 5
RS 1

RECEITAS DO ENSINO		PREVISÃO INICIAL	PREVISÃO ATUALIZADA (a)	RECEITAS REALIZADAS	
				Até o Bimestre (b)	(c) = (b/a)x100 (%)
1. RECEITAS DE IMPOSTOS					
1.1 - Receita Resultante do Imposto sobre a Propriedade Predial e Territorial Urbana - IPTU					
1.1.1 - IPTU		583.000,00	583.000,00	407.364,03	69,87
1.1.2 - Multas, Juros de Mora e Outros Encargos do IPTU		62.000,00	62.000,00	1.270,48	2,05
1.1.3 - Dívida Ativa do IPTU		50.000,00	50.000,00	62,41	0,12
1.1.4 - Multas, Juros de Mora, Atualização Monetária e Outros Encargos da Dívida Ativa do IPTU		0,00	0,00	0,00	0,00
1.1.5 - (-) Deduções da Receita do IPTU		10.000,00	10.000,00	940,24	9,40
1.2 - Receitas Resultante do Imposto sobre Transmissão Inter Vivos - ITBI		2.000,00	2.000,00	267,83	13,39
1.2.1 - ITBI		0,00	0,00	0,00	0,00
1.2.2 - Multas, Juros de Mora e Outros Encargos do ITBI		19.000,00	19.000,00	1.232,70	6,49
1.2.3 - Dívida Ativa do ITBI		12.000,00	12.000,00	1.232,70	10,27
1.2.4 - Multas, Juros de Mora, Atualização Monetária e Outros Encargos da Dívida Ativa do ITBI		0,00	0,00	0,00	0,00
1.2.5 - (-) Deduções da Receita do ITBI		5.000,00	5.000,00	0,00	0,00
1.3 - Receitas Resultante do Imposto sobre Serviços de Qualquer Natureza - ISS		2.000,00	2.000,00	0,00	0,00
1.3.1 - ISS		0,00	0,00	0,00	0,00
1.3.2 - Multas, Juros de Mora e Outros Encargos do ISS		242.000,00	242.000,00	238.172,99	98,42
1.3.3 - Dívida Ativa do ISS		230.000,00	230.000,00	232.341,71	101,02
1.3.4 - Multas, Juros de Mora, Atualização Monetária e Outros Encargos da Dívida Ativa do ISS		0,00	0,00	0,00	0,00
1.3.5 - (-) Deduções da Receita de ISS		10.000,00	10.000,00	4.414,92	44,15
1.4 - Receitas Resultante do Imposto de Renda Retido na Fonte - IRRF		2.000,00	2.000,00	1.416,36	70,82
1.4.1 - IRRF		0,00	0,00	0,00	0,00
1.4.2 - Multas, Juros de Mora e Outros Encargos do IRRF		260.000,00	260.000,00	166.687,86	64,11
1.4.3 - Dívida Ativa do IRRF		260.000,00	260.000,00	166.687,86	64,11
1.4.4 - Multas, Juros de Mora, Atualização Monetária e Outros Encargos da Dívida Ativa do IRRF		0,00	0,00	0,00	0,00
1.4.5 - (-) Deduções da Receita do IRRF		0,00	0,00	0,00	0,00
1.5 - Receitas Resultante do Imposto Territorial Rural - ITR (CF, art. 159, §º, inciso III)		0,00	0,00	0,00	0,00
1.5.1 - ITR		0,00	0,00	0,00	0,00
1.5.2 - Multas, Juros de Mora e Outros Encargos do ITR		0,00	0,00	0,00	0,00
1.5.3 - Dívida Ativa do ITR		0,00	0,00	0,00	0,00
1.5.4 - Multas, Juros de Mora, Atualização Monetária e Outros Encargos da Dívida Ativa do ITR		0,00	0,00	0,00	0,00
1.5.5 - (-) Deduções da Receita do ITR		0,00	0,00	0,00	0,00
2. RECEITAS DE TRANSFERÊNCIAS CONSTITUCIONAIS E LEGAIS					
2.1 - Cota-Parte FPM		13.625.000,00	13.625.000,00	6.932.661,10	50,88
2.1.1 - Parcela referente à CF, art. 159, I alínea b		10.400.000,00	10.400.000,00	5.253.788,36	50,52
2.1.2 - Parcela referente à CF, art. 159, I alínea d		10.400.000,00	10.400.000,00	5.253.788,36	50,52
2.1.3 - Parcela referente à CF, art. 159, I alínea e		0,00	0,00	0,00	0,00
2.2 - Cota-Parte ICMS		2.800.000,00	2.800.000,00	1.435.508,93	51,27
2.3 - ICMS-Desoneração - L.C. nº87/1996		10.000,00	10.000,00	3.370,88	33,71
2.4 - Cota-Parte IPI-Exportação		10.000,00	10.000,00	2.639,18	26,39
2.5 - Cota-Parte ITR		5.000,00	5.000,00	33,82	0,68
2.6 - Cota-Parte IPVA		400.000,00	400.000,00	237.319,93	59,33
2.7 - Cota-Parte IOF-Ouro		0,00	0,00	0,00	0,00
3. TOTAL DA RECEITA DE IMPOSTOS (1+2)		14.208.000,00	14.208.000,00	7.340.025,13	51,66

PREFEITURA MUNICIPAL DE JUCATI

ANEXO VIII

RELATÓRIO RESUMIDO DA EXECUÇÃO ORÇAMENTÁRIA DEMONSTRATIVO DAS RECEITAS E DESPESAS COM MANUTENÇÃO E DESENVOLVIMENTO DO ENSINO - MDE - MUNICÍPIOS ORÇAMENTO FISCAL E DA SEGURIDADE SOCIAL PERÍODO: Janeiro a Junho 2016 / BIMESTRE Maio - Junho

Page 2 of 5

RREO - Anexo 8 (LDB, Art. 72)

RS 1

RECEITAS ADICIONAIS PARA FINANCIAMENTO DO ENSINO	PREVISÃO INICIAL	PREVISÃO ATUALIZADA (a)	RECEITAS REALIZADAS				
			Até o Bimestre (b)	(c) = (b/a)x100 (%)			
4. RECEITA DA APLICAÇÃO FINANCEIRA DE OUTROS RECURSOS DE IMPOSTOS VINCULADOS AO ENSINO	0,00	0,00	0,00	0,00			
5. RECEITA DE TRANSFERÊNCIA DO FNDE	40.000,00	40.000,00	17.780,82	44,45			
5.1 - Transferências do Salário-Educação	0,00	0,00	0,00	0,00			
5.2 - Transferências Diretas - PDDE	0,00	0,00	0,00	0,00			
5.3 - Transferências Diretas - PNAE	0,00	0,00	0,00	0,00			
5.4 - Transferências Diretas - PNATE	0,00	0,00	0,00	0,00			
5.5 - Outras Transferências do FNDE	0,00	0,00	0,00	0,00			
5.6 - Aplicação Financeira dos Recursos do FNDE	40.000,00	40.000,00	17.780,82	44,45			
6. RECEITA DE TRANSFERÊNCIAS DE CONVÊNIOS	560.000,00	560.000,00	156.260,60	27,90			
6.1 - Transferências de Convênios	0,00	0,00	0,00	0,00			
6.2 - Aplicação Financeira dos Recursos de Convênios	0,00	0,00	0,00	0,00			
7. RECEITA DE OPERAÇÕES DE CRÉDITO	0,00	0,00	0,00	0,00			
8. OUTRAS RECEITAS PARA FINANCIAMENTO DO ENSINO	0,00	0,00	0,00	0,00			
9. TOTAL DAS OUTRAS RECEITAS ADICIONAIS DO ENSINO (4+5+6+7+8)	600.000,00	600.000,00	174.041,42	29,01			
FUNDEB							
RECEITAS DO FUNDEB	PREVISÃO INICIAL	PREVISÃO ATUALIZADA (a)	RECEITAS REALIZADAS				
			Até o Bimestre (b)	(c) = (b/a)x100 (%)			
10. RECEITAS DESTINADAS AO FUNDEB	2.725.000,00	2.725.000,00	1.386.532,40	50,88			
10.1 - Cota-Parte FPM Destinada ao FUNDEB - (20% de 2.1.1)	2.080.000,00	2.080.000,00	1.050.737,52	50,52			
10.2 - Cota-Parte ICMS Destinada ao FUNDEB - (20% de 2.2)	560.000,00	560.000,00	287.101,82	51,27			
10.3 - ICMS - Desoneração Destinada ao FUNDEB - (20% de 2.3)	2.000,00	2.000,00	674,14	33,71			
10.4 - Cota-Parte IPI-Exportação Destinada ao FUNDEB - (20% de 2.4)	2.000,00	2.000,00	527,86	26,39			
10.5 - Cota-Parte ITR Destinada ao FUNDEB - (20% de (1.5 + 2.5))	1.000,00	1.000,00	6,75	0,67			
10.6 - Cota-Parte IPVA Destinada ao FUNDEB - (20% de 2.6)	80.000,00	80.000,00	47.464,31	59,33			
11. RECEITAS RECEBIDAS DO FUNDEB	8.675.000,00	8.675.000,00	5.025.921,78	57,94			
11.1 - Transferências de Recursos do FUNDEB	7.400.000,00	7.400.000,00	4.170.003,77	56,35			
11.2 - Contribuinte da União ao FUNDEB	1.200.000,00	1.200.000,00	825.300,37	68,78			
11.3 - Receita de Aplicação Financeira dos Recursos do FUNDEB	75.000,00	75.000,00	30.617,64	40,82			
12. ACRÉSCIMO RESULTANTE DAS TRANSFERÊNCIAS DO FUNDEB (11.1 - 10)	4.675.000,00	4.675.000,00	2.783.471,37	59,54			
DESPESAS DO FUNDEB	DOTAÇÃO INICIAL	DOTAÇÃO ATUALIZADA (d)	DESPESAS EMPENHADAS		DESPESAS LIQUIDADAS		INSCRITAS EM RESTOS A PAGAR NÃO PROCESSADOS (i)
			Até o Bimestre (e)	(f) = (e/d)x100 %	Até o Bimestre (g)	(h) = (g/d)x100 %	
13. PAGAMENTO DOS PROFISSIONAIS DO MAGISTERIO	5.800.000,00	4.685.000,00	4.675.652,98	99,80	2.884.194,12	61,56	0,00
13.1 - Com Educação Infantil	703.000,00	723.000,00	719.524,54	99,52	391.882,50	54,20	0,00
13.2 - Com Ensino Fundamental	5.097.000,00	3.962.000,00	3.956.128,44	99,85	2.492.311,62	62,91	0,00
14. OUTRAS DESPESAS	4.085.000,00	3.603.016,86	3.563.664,85	98,91	1.798.600,42	49,92	0,00
14.1 - Com Educação Infantil	282.000,00	248.500,00	229.530,00	92,37	88.124,38	35,46	0,00
14.2 - Com Ensino Fundamental	3.803.000,00	3.354.516,86	3.334.134,85	99,39	1.710.476,04	50,99	0,00
15. TOTAL DAS DESPESAS DO FUNDEB (13+14)	9.885.000,00	8.288.016,86	8.239.317,83	99,41	4.682.794,54	56,50	0,00

PREFEITURA MUNICIPAL DE JUCATI

ANEXO VIII

RELATÓRIO RESUMIDO DA EXECUÇÃO ORÇAMENTÁRIA DEMONSTRATIVO DAS RECEITAS E DESPESAS COM MANUTENÇÃO E DESENVOLVIMENTO DO ENSINO - MDE - MUNICÍPIOS ORÇAMENTO FISCAL E DA SEGURIDADE SOCIAL PERÍODO: Janeiro a Junho 2016 / BIMESTRE Maio - Junho

Page 3 of 5
R\$ 1

DEDUÇÕES PARA FINS DE LIMITE DO FUNDEB		Valor			
16. RESTOS A PAGAR INSCRITOS NO EXERCÍCIO SEM DISPONIBILIDADE FINANCEIRA DE RECURSOS DO FUNDEB					
16.1 - FUNDEB 60%		0,00			
16.2 - FUNDEB 40%		0,00			
17. DESPESAS CUSTEADAS COM SUPERÁVIT FINANCEIRO, DO EXERCÍCIO ANTERIOR DO FUNDEB					
17.1 - FUNDEB 60%		0,00			
17.2 - FUNDEB 40%		0,00			
18. TOTAL DAS DEDUÇÕES CONSIDERADAS PARA FINS DE LIMITE DO FUNDEB (16+17)					
INDICADORES DO FUNDEB		Valor			
19. TOTAL DAS DESPESAS DO FUNDEB PARA FINS DE LIMITE (15-18)		4.682.794,54			
19.1 - Mínimo de 60% do FUNDEB na Remuneração do Magistério' $((13-(16,1+17,1))\times 100\%)$		57,39			
19.2 - Máximo de 40% em Despesa com MDE, que não Remuneração do Magistério $((14-(16,2+17,2))\times 100\%)$		35,79			
19.3 - Máxima de 5% não Aplicado no Exercício $(100-(19,1+19,2)\%)$		6,82			
CONTROLE DA UTILIZAÇÃO DE RECURSOS NO EXERCÍCIO SUBSEQUENTE					
		Valor			
20. RECURSOS RECEBIDOS DO FUNDEB EM 2015 QUE NÃO FORAM UTILIZADOS		0,00			
21. DESPESAS CUSTEADAS COM O SALDO DO ITEM 20 ATÉ O 1º TRIMESTRE DE 2016		0,00			
MANUTENÇÃO E DESENVOLVIMENTO DO ENSINO - DESPESAS CUSTEADAS COM A RECEITA RESULTANTE DE IMPOSTOS E RECURSOS DO FUNDEB					
RECEITAS COM AÇÕES TÍPICAS DE MDE					
	PREVISÃO INICIAL	PREVISÃO ATUALIZADA (a)	Até o Bimestre (b)	RECITAS REALIZADAS	INSCRITAS EM RESTOS A PAGAR NÃO PROCESSADOS
	(d)	(c) = (a) x 100%	(b) = (a) x 100%	(b) = (a) x 100%	(f)
22. IMPOSTOS E TRANSFERÊNCIAS DESTINADAS A MDE (25% de 3)	985.000,00	3.552.000,00	1.835.006,28	51,66	
DESPESAS COM AÇÕES TÍPICAS DE MDE					
	DOTAÇÃO INICIAL	DOTAÇÃO ATUALIZADA	Até o Bimestre (e)	Até o Bimestre (g)	%
	(i)	(d)	(e)	(g)	(h) = (g) / (b) x 100
23. EDUCAÇÃO INFANTIL	985.000,00	971.500,00	949.054,54	480.006,88	49,41
23.1 Creche	0,00	0,00	0,00	0,00	0,00
23.1.1 - Despesas Custeadas com Recursos do FUNDEB	0,00	0,00	0,00	0,00	0,00
23.1.2 - Despesas Custeadas com Outros Recursos de Impostos	0,00	0,00	0,00	0,00	0,00
23.2 Pré-escola	985.000,00	971.500,00	949.054,54	480.006,88	49,41
23.2.1 - Despesas Custeadas com Recursos do FUNDEB	0,00	0,00	0,00	0,00	0,00
23.2.2 - Despesas Custeadas com Outros Recursos de Impostos	985.000,00	971.500,00	949.054,54	480.006,88	49,41
24. ENSINO FUNDAMENTAL	9.644.000,00	9.221.000,00	9.155.248,09	4.845.329,80	52,55
24.1 - Despesas Custeadas com Recursos do FUNDEB	8.900.000,00	7.316.516,86	7.290.263,29	4.202.787,66	57,44
24.2 - Despesas Custeadas com Outros Recursos de Impostos	744.000,00	1.904.483,14	1.864.984,80	642.542,14	33,74
25. ENSINO MÉDIO	53.000,00	18.000,00	0,00	0,00	0,00
26. ENSINO SUPERIOR	196.000,00	181.000,00	180.000,00	86.087,60	47,56
27. ENSINO PROFISSIONAL NÃO INTEGRADO AO ENSINO REGULAR	39.000,00	9.000,00	0,00	0,00	0,00
28. OUTRAS	0,00	0,00	0,00	0,00	0,00
29. TOTAL DESPESAS AÇÕES TÍPICAS DE MANUTENÇÃO E DESENVOLVIMENTO (23+24+25+26+27+28)	10.917.000,00	10.400.500,00	10.284.302,63	5.411.424,28	52,03

PREFEITURA MUNICIPAL DE JUCATÍ
ANEXO VIII

RELATÓRIO RESUMIDO DA EXECUÇÃO ORÇAMENTÁRIA
DEMONSTRATIVO DAS RECEITAS E DESPESAS COM MANUTENÇÃO E DESENVOLVIMENTO DO ENSINO - MDE - MUNICÍPIOS
ORÇAMENTO FISCAL E DA SEGURIDADE SOCIAL

PERÍODO: Janeiro a Junho 2016 / BIMESTRE Maio - Junho

Page 4 of 5

RREO - Anexo 8 (LDB, Art. 72)

RS 1

DEDUÇÕES CONSIDERADAS PARA FINS DE LIMITE CONSTITUCIONAL	Valor
30. RESULTADOS LÍQUIDOS DAS TRANSFERÊNCIAS DO FUNDEB = (12)	2.783.471,37
31. DESPESAS CUSTEADAS COM A COMPLEMENTAÇÃO DO FUNDEB NO EXERCÍCIO	825.300,37
32. RECEITA DE APLICAÇÃO FINANCEIRA DOS RECURSOS DO FUNDEB ATÉ O BIMESTRE = (50 li)	30.617,64
33. DESPESAS CUSTEADAS COM O SUPERÁVIT FINANCEIRO, DO EXERCÍCIO ANTERIOR DO FUNDEB	0,00
34. DESPESAS CUSTEADAS COM O SUPERÁVIT FINANCEIRO, DE OUTROS RECURSOS DE IMPOSTOS	0,00
35. RESTOS A PAGAR INSCRITOS NO EXERCÍCIO SEM DISPONIBILIDADE FINANCEIRA DE RECURSOS DE IMPOSTOS VINCULADOS AO ENSINO*	0,00
36. CANCELAMENTO, NO EXERCÍCIO, DE RESTOS A PAGAR INSCRITOS COM DISPONIBILIDADE FINANCEIRA DE RECURSOS DE IMPOSTOS VINCULADOS AO ENSINO = (46g)	0,00
37. TOTAL DAS DEDUÇÕES CONSIDERADAS PARA FINS DE LIMITE CONSTITUCIONAL (30+31+32+33+34+35+36)	3.639.389,38
38. TOTAL DAS DESPESAS PARA FINS DE LIMITE ((23+24)-37)	1.683.947,30
39. MÍNIMO DE 25% DAS RECEITAS RESULTANTES DE IMPOSTOS NA MDE* ((38)/(3)x100)%	22,97

OUTRAS DESPESAS CUSTEADAS COM RECEITAS ADICIONAIS PARA FINANCIAMENTO DO ENSINO	OUTRAS INFORMAÇÕES PARA CONTROLE						INSCRITAS EM RESTOS A PAGAR NÃO PROCESSADOS (f)
	DOTAÇÃO INICIAL	DOTAÇÃO ATUALIZADA (d)	DESPESAS EMPENHADAS		DESPESAS LIQUIDADAS		
			Até o Bimestre (e)	% (f)=(e/d)x100	Até o Bimestre (g)	% (h)=(g/d)x100	
40. DESPESAS CUSTEADAS COM A APLICAÇÃO FINANCEIRA DE OUTROS RECURSOS DE IMPOSTOS VI	0,00	0,00	0,00	0,00	0,00	0,00	0,00
41. DESPESAS CUSTEADAS COM A CONTRIBUIÇÃO SOCIAL DO SALÁRIO-EDUCAÇÃO	25.000,00	215.000,00	199.836,82	92,95	158.358,88	73,66	0,00
42. DESPESAS CUSTEADAS COM OPERAÇÕES DE CRÉDITO	0,00	0,00	0,00	0,00	0,00	0,00	0,00
43. DESPESAS CUSTEADAS COM OUTRAS RECEITAS PARA FINANCIAMENTO DO ENSINO	315.000,00	557.000,00	495.163,50	88,90	382.899,69	68,74	0,00
44. TOTAL DAS OUTRAS DESPESAS CUSTEADAS COM RECEITAS ADICIONAIS PARA FINANCIAMENTO	340.000,00	772.000,00	695.000,32	90,03	541.258,57	70,11	0,00
45. TOTAL GERAL DAS DESPESAS COM MDE (29-44)	11.257.000,00	11.172.500,00	10.979.302,95	98,27	5.952.682,85	53,28	0,00

RESTOS A PAGAR INSCRITOS COM DISPONIBILIDADE FINANCEIRA DE RECURSOS DE IMPOSTOS VINCULADOS AO ENSINO	SALDO ATÉ O BIMESTRE	CANCELADO EM <ANO> (g)
46. RESTOS A PAGAR DE DESPESAS COM MDE	182.935,84	0,00
46.1 - Executadas com Recursos de Impostos Vinculados ao Ensino	182.176,04	0,00
46.2 - Executadas com Recursos do FUNDEB	759,80	0,00

PREFEITURA MUNICIPAL DE JUCATI
ANEXO VIII

RELATÓRIO RESUMIDO DA EXECUÇÃO ORÇAMENTÁRIA
DEMONSTRATIVO DAS RECEITAS E DESPESAS COM MANUTENÇÃO E DESENVOLVIMENTO DO ENSINO - MDE - MUNICÍPIOS
ORÇAMENTO FISCAL E DA SEGURIDADE SOCIAL
PERÍODO: Janeiro a Junho 2016 / BIMESTRE Maio - Junho

Page 5 of 5
R\$ 1

	VALOR
FLUXO FINANCEIRO DOS RECURSOS DO FUNDEB	
17. SALDO FINANCEIRO DO FUNDEB EM 31 DE DEZEMBRO DE 2015	191.829,36
48. (+) INGRESSO DE RECURSOS DO FUNDEB ATÉ O BIMESTRE	4.995.304,14
49. (-) PAGAMENTOS EFETUADOS ATÉ O BIMESTRE	4.755.844,47
49.1 - Orçamento do Exercício	187.046,67
49.2 - Restos a Pagar	30.617,66
50. (+) RECEITAS DE APLICAÇÃO FINANCEIRA DOS RECURSOS DO FUNDEB ATÉ O BIMESTRE	30.617,66
51. (-) SALDO FINANCEIRO DO FUNDEB NO EXERCÍCIO ATUAL	461.906,69

- 1) Limites mínimos anuais a serem cumpridos no encerramento do exercício.
- 2) Art. 24, V, 2º, Lei 11.494/2007: "Até 5% dos recursos recebidos à conta dos Fundos, inclusive relativos à complementação da União recebidos nos termos do §1º do art. 6º desta Lei, poderão ser utilizados no 1º trimestre do exercício imediatamente subsequente, mediante abertura de crédito adicional."
- 3) Caput do artigo 212 da CF/1988
- 4) Os valores referentes à parcela dos Restos a Pagar inscritos sem disponibilidade financeira vinculada à educação deverão ser informados somente no RREO do último bimestre do exercício.
- 5) Limites mínimos anuais a serem cumpridos no encerramento do exercício, no âmbito de atuação prioritária, conforme LDB, art. 11, V.
- 6) Nos cinco primeiros bimestres do exercício o acompanhamento poderá ser feito com base na despesa empenhada ou na despesa
- 7) Essa coluna poderá ser apresentada somente no último bimestre


José Carlos de Araújo
Técnico Contábil
CRC-PE 021.866/O-8
CPF 024.410.444-19


Genilson Henrique de Melo
PREFEITO


Controladoria Municipal
Luiz Carlos de Araújo
CPF: 457.158.234-04
Controlador

PREFEITURA MUNICIPAL DE JUCATI
RELATÓRIO RESUMIDO DA EXECUÇÃO ORÇAMENTÁRIA
DEMONSTRATIVO DA RECEITA DE IMPOSTOS E DAS DESPESAS PRÓPRIAS COM SAÚDE
ORÇAMENTOS FISCAIS E DA SEGURIDADE SOCIAL
Referência: Maio - Junho/2016

REO - ANEXO 12 (LC 141/2012, art. 35)

RS

RECEITAS PARA APURAÇÃO DA APLICAÇÃO EM SERVIÇOS PÚBLICOS DE SAÚDE	PREVISÃO INICIAL	PREVISÃO ATUALIZADA (a)	RECEITAS REALIZADAS	
			Jan a Jun 2016 (b)	% (b/a)
RECEITAS DE IMPOSTOS LÍQUIDA (I)	583.000,00	583.000,00	407.364,03	69,8
Imposto Predial e Territorial Urbano - IPTU	50.000,00	50.000,00	62,41	0,1
Imposto sobre Transmissão de Bens Intervivos - ITBI	12.000,00	12.000,00	1.232,70	10,2
Imposto sobre Serviços de Qualquer Natureza - ISS	230.000,00	230.000,00	232.341,71	101,0
Imposto de Renda Retido na Fonte - IRRF	260.000,00	260.000,00	166.687,86	64,1
Imposto Territorial Rural - ITR	0,00	0,00	0,00	0,0
Multas, Juros de Mora e Outros Encargos dos Impostos	0,00	0,00	0,00	0,0
Dívida Ativa dos Impostos	25.000,00	25.000,00	5.355,16	21,4
Multas, Juros de Mora e Outros Encargos da Dívida Ativa	6.000,00	6.000,00	1.684,19	28,0
RECEITA DE TRANSFERÊNCIAS CONSTITUCIONAIS E LEGAIS (II)	13.625.000,00	13.625.000,00	6.932.661,10	50,8
Cota-Parte do FPM	10.400.000,00	10.400.000,00	5.253.788,36	50,5
Cota-Parte do ITR	5.000,00	5.000,00	33,82	0,6
Cota-Parte do IPVA	400.000,00	400.000,00	237.319,93	59,3
Cota-Parte do ICMS	2.800.000,00	2.800.000,00	1.435.508,93	51,2
Cota-Parte IPI-Exportação	10.000,00	10.000,00	2.639,18	26,3
Compensação Financeiras Provenientes de Impostos e Transf. Constitucionais	10.000,00	10.000,00	3.370,88	33,7
Desoneração ICMS (LC 87/96)	10.000,00	10.000,00	3.370,88	33,7
Outras	0,00	0,00	0,00	0,0
TOTAL DAS RECEITAS PARA APURAÇÃO DA APLICAÇÃO EM AÇÕES E SERVIÇOS PÚBLICOS DE SAÚDE (III) = I-II	14.208.000,00	14.208.000,00	7.340.025,13	51,6

RECEITAS ADICIONAIS PARA FINANCIAMENTO DA SAÚDE	PREVISÃO INICIAL	PREVISÃO ATUALIZADA (c)	RECEITAS REALIZADAS	
			Jan a Jun 2016 (d)	% (d/c) x 100
TRANSFERÊNCIA DE RECURSOS DO SISTEMA ÚNICO DE SAÚDE-SUS	2.851.000,00	2.851.000,00	1.153.676,21	40,4
Provenientes da União	2.815.000,00	2.815.000,00	1.139.132,38	40,4
Provenientes dos Estados	0,00	0,00	0,00	0,0
Proveniente de Outros Municípios	0,00	0,00	0,00	0,0
Outras Receitas do SUS	36.000,00	36.000,00	14.543,83	40,4
TRANSFERÊNCIA VOLUNTÁRIAS	300.000,00	300.000,00	19.937,65	6,6
RECEITAS DE OPERAÇÕES DE CRÉDITO VINCULADAS À SAÚDE	0,00	0,00	0,00	0,0
OUTRAS RECEITAS PARA FINANCIAMENTO DA SAÚDE	0,00	0,00	0,00	0,0
TOTAL RECEITAS ADICIONAIS PARA FINANCIAMENTO DA SAÚDE	3.151.000,00	3.151.000,00	1.173.613,86	37,2

DESPESAS COM SAÚDE (Por Grupo de Natureza da Despesa)	DOTAÇÃO INICIAL	DOTAÇÃO ATUALIZADA (e)	DESPESAS EMPENHADAS		DESPESAS LIQUIDADAS		INSCRITOS EM RESTOS A PAGAR NÃO PROCESSADO
			Jan a Jun 2016 (f)	% (f/e) x 100	Jan a Jun 2016 (g)	% (g/e) x 100	
DESPESAS CORRENTE	5.416.000,00	5.608.500,00	5.542.479,87	98,82	2.488.312,59	44,37	0,0
Pessoal e Encargos Sociais (inclui Patronal)	3.724.000,00	3.465.000,00	3.440.991,63	99,31	1.675.520,94	48,36	0,0
Juros e Encargos da Dívida	0,00	0,00	0,00	0,00	0,00	0,00	0,0
Outras Despesas Correntes	1.692.000,00	2.143.500,00	2.101.488,24	98,04	812.791,65	37,92	0,0
DESPESAS DE CAPITAL	345.000,00	153.500,00	123.512,15	80,46	33.294,19	21,69	0,0
Investimentos	345.000,00	153.500,00	123.512,15	80,46	33.294,19	21,69	0,0
Inversões Financeiras	0,00	0,00	0,00	0,00	0,00	0,00	0,0
Amortização da Dívida	0,00	0,00	0,00	0,00	0,00	0,00	0,0
TOTAL DAS DESPESAS COM SAÚDE (IV)	5.761.000,00	5.762.000,00	5.665.992,02	98,33	2.521.606,78	43,76	0,0

[Assinaturas manuscritas]

PREFEITURA MUNICIPAL DE JUCATI
RELATÓRIO RESUMIDO DA EXECUÇÃO ORÇAMENTÁRIA
DEMONSTRATIVO DA RECEITA DE IMPOSTOS E DAS DESPESAS PRÓPRIAS COM SAÚDE
ORÇAMENTOS FISCAIS E DA SEGURIDADE SOCIAL
Referência: Maio - Junho/2016

REO - ANEXO 12 (LC 141/2012, art. 35)

RS

DESPESAS COM SAÚDE NÃO COMPUTADAS PARA FINS DE APURAÇÃO DO PERCENTUAL MÍNIMO	DOTAÇÃO INICIAL	DOTAÇÃO ATUALIZADA	DESPESAS EMPENHADAS		DESPESAS LIQUIDADAS		INSCRITOS EM RESTOS A PAGAR NÃO PROCESSADO
			Jan a Jun 2016 (h)	% (h/IVF) x 100	Jan a Jun 2016 (i)	% (i/IVG) x 100	
DESPESAS COM INATIVOS E PENSIONISTAS	0,00	0,00	0,00	0,00	0,00	0,00	0,00
DESPESA COM ASSISTÊNCIA À SAÚDE QUE NÃO ATENDE O PRINCÍPIO DE ACESSO UNIVERSAL	0,00	0,00	0,00	0,00	0,00	0,00	0,00
DESPESAS CUSTEADAS COM OUTROS RECURSOS	3.489.000,00	3.317.000,00	3.266.618,50	57,65	1.336.553,40	53,00	0,00
Recursos de Transferência do Sistema Único de Saúde - SUS	3.489.000,00	3.317.000,00	3.266.618,50	57,65	1.336.553,40	53,00	0,00
Recursos de Operações de Crédito	0,00	0,00	0,00	0,00	0,00	0,00	0,00
Outros Recursos	0,00	0,00	0,00	0,00	0,00	0,00	0,00
RESTOS A PAGAR NÃO PROCESSADOS INSCRITOS INDEVIDAMENTE NO EXERCÍCIO SEM DISPONIBILIDADE FINANCEIRA	0,00	0,00	0,00		0,00	0,00	0,00
DESPESAS CUSTEADAS COM DISPONIBILIDADE DE CAIXA VINCULADA AOS RESTOS A PAGAR CANCELADOS	0,00	0,00	0,00		0,00	0,00	0,00
DESPESAS CUSTEADAS COM RECURSOS VINCULADOS À PARCELA DO PERCENTUAL MÍNIMO QUE NÃO FOI APLICADA EM AÇÕES E SERVIÇOS DE SAÚDE EM EXERCÍCIOS ANTERIORES	0,00	0,00	0,00		0,00	0,00	0,00
TOTAL DAS DESPESAS COM SAÚDE NÃO COMPUTADAS (V)	3.489.000,00	3.317.000,00	3.266.618,50	57,65	1.336.553,40	53,00	0,00
TOTAL DESPESAS COM AÇÕES E SERVIÇOS PÚBLICOS DE SAÚDE (VI) = (IV-V)	2.272.000,00	2.445.000,00	2.399.373,40	42,35	1.185.053,38	47,00	0,00

PERCENTUAL DE APLICAÇÃO EM AÇÕES E SERVIÇOS PÚBLICOS DE SAÚDE SOBRE A RECEITA DE IMPOSTOS LÍQUIDA E TRANSFERÊNCIAS CONSTITUCIONAIS E LEGAIS (VII%) = (VII / IIIb x 100) - LIMITE CONSTITUCIONAL 15%

VALOR REFERENTE À DIFERENÇA ENTRE O VALOR EXECUTADO E O LIMITE MÍNIMO CONSTITUCIONAL [VII - (15 x IIIb)/100] 1.298.369,70

EXECUÇÃO DOS RESTOS A PAGAR NÃO PROCESSADOS INSCRITOS COM DISPONIBILIDADE DE CAIXA	INSCRITOS	CANCELADOS/PRESCRITOS	PAGOS	A PAGAR	PARCELA CONSIDERADA NO LIMITE
Inscritos em 2014	121.496,48	0,00	0,00	121.496,48	0,00
Total	121.496,48	0,00	0,00	121.496,48	0,00

CONTROLE DAS DESPESAS CUSTEADAS COM DISPONIBILIDADE DE CAIXA VINCULADA AOS RESTOS A PAGAR CANCELADOS OU PRESCRITOS CONSIDERADOS PARA FINS DE CUMPRIMENTO DO LIMITE ARTIGO 24, § 1º e 2º	DISPONIBILIDADE DE CAIXA VINCULADA AOS RESTOS A PAGAR CANCELADOS OU PRESCRITOS		
	Saldo Inicial	Despesas custeadas no exercício de referência (j)	Saldo Final (Não Aplicado)
Restos a Pagar Cancelados ou Prescritos em ...	0,00	0,00	0,00
Total (VIII)	0,00	0,00	0,00

CONTROLE DAS DESPESAS CUSTEADAS COM RECURSOS VINCULADOS À PARCELA DO PERCENTUAL MÍNIMO NÃO APLICADA EM AÇÕES E SERVIÇOS DE SAÚDE EM EXERCÍCIOS ANTERIORES - ARTIGOS 25 E 26	RECURSOS VINCULADOS À DIFERENÇA DE LIMITE NÃO CUMPRIDO		
	Saldo Inicial	Despesas custeadas no exercício de referência (k)	Saldo Final (Não Aplicado)
Diferença de limites não cumprido em ...	0,00	0,00	0,00
Total (IX)	0,00	0,00	0,00

PREFEITURA MUNICIPAL DE JUCATI
RELATÓRIO RESUMIDO DA EXECUÇÃO ORÇAMENTÁRIA
DEMONSTRATIVO DA RECEITA DE IMPOSTOS E DAS DESPESAS PRÓPRIAS COM SAÚDE
ORÇAMENTOS FISCAIS E DA SEGURIDADE SOCIAL
Referência: Maio - Junho/2016


REO - ANEXO 12 (LC 141/2012, art. 35)

RS

DESPESAS COM SAÚDE (Por Subfunção)	DOTAÇÃO INICIAL	DOTAÇÃO ATUALIZADA	DESPESAS EMPENHADAS		DESPESAS LIQUIDADAS		INSCRITOS EM RESTOS A PAGAR NÃO PROCESSADO
			Jan a Jun 2016 (1)	% (1/total) x 100	Jan a Jun 2016 (m)	% (m/total) x 100	
Administração Geral	2.262.000,00	2.445.000,00	2.399.373,47	42,35	1.185.053,38	47,00	0,0
Tecnologia da Informação	10.000,00	0,00	0,00	0,00	0,00	0,00	0,0
Atenção Básica	2.671.000,00	2.548.500,00	2.511.547,72	44,33	1.072.970,78	42,55	0,0
Assistência Hospitalar e Ambulatorial	396.000,00	386.000,00	382.077,83	6,74	171.687,59	6,81	0,0
Suporte Profilático e Terapêutico	200.000,00	226.500,00	226.193,00	3,99	36.190,11	1,44	0,0
Vigilância Sanitária	77.000,00	35.000,00	35.000,00	0,62	11.478,60	0,46	0,0
Vigilância Epidemiológica	140.000,00	116.500,00	107.500,00	1,90	39.926,32	1,58	0,0
Alimentação e Nutrição	5.000,00	4.500,00	4.300,00	0,08	4.300,00	0,17	0,0
Outras Subfunções(inclui contr. Patronal)	0,00	0,00	0,00		0,00	0,00	0,0
TOTAL	5.761.000,00	5.762.000,00	5.665.992,05	100,00	2.521.606,78	100,00	0,0

-) Essa linha apresentará valor somente no Relatório Resumido da Execução Orçamentária do último bimestre do exercício.
-) O valor apresentado na intercessão com a coluna "i" ou com a coluna "h+i"(último bimestre) deverá ser o mesmo apresentado no "total j".
-) O valor apresentado na intercessão com a coluna "l" ou com a coluna "h+l"(último bimestre) deverá ser o mesmo apresentado no "total k".
-) Limite percentual mínimo a ser cumprido no encerramento do exercício. Deverá ser informado o limite estabelecido na Lei Orgânica do Município quando o percentual nela estabelecido for superior ao fixado na LC nº 141/2012
-) Durante o exercício esse valor servirá para o monitoramento previsto no art. 23 da LC 141/2012
-) No último bimestre, será utilizada a fórmula $[VI(h+i) - (15 \times IIIb)/100]$
-) Essa coluna poderá ser apresentada somente no último bimestre


Gerson Henrique de Melo
PREFEITO


Jose Josyvaldo Rufino da Silva
Técnico Contábil
CRC-PE 021.866/O-8
CPF 024.410.444-19


Controladoria Municipal
Luiz Carlos de Araújo
CPF: 457.158.234-04
Controlador

PREFEITURA MUNICIPAL DE JUCA
RELATORIO RESUMIDO DA EXECUÇÃO ORÇAMENTÁRIA
DEMONSTRATIVO DAS PARCERIAS PÚBLICO-PRIVADAS
ORÇAMENTO FISCAL E DA SEGURIDADE SOCIAL

PERÍODO: Janeiro a Junho 2016/BIMESTRE Maio - Junho

RREO - Anexo 13 (Lei nº 11.079, de 30.12.2004, arts. 22, 25 e 28)

RS 1

ESPECIFICAÇÃO	SALDO TOTAL EM 31 DE DEZEMBRO DO EXERCÍCIO ANTERIOR (a)	REGISTROS EFETUADOS EM 2016				SALDO TOTAL (b)
		NO BIMESTRE (d)	ATE O BIMESTRE (e)			
TOTAL DE ATIVOS	0,00	0,00	0,00	0,00	0,00	
Direitos Futuros	0,00	0,00	0,00	0,00	0,00	
Ativos Contabilizados na SPE	0,00	0,00	0,00	0,00	0,00	
Contrapartida para Provisões de PPP	0,00	0,00	0,00	0,00	0,00	
TOTAL DE PASSIVO (I)	0,00	0,00	0,00	0,00	0,00	
Obrigações Não Relacionadas a Serviços	0,00	0,00	0,00	0,00	0,00	
Contrapartida para Ativos da SPE	0,00	0,00	0,00	0,00	0,00	
Provisões da PPP	0,00	0,00	0,00	0,00	0,00	
GARANTIAS DE PPP (II)	0,00	0,00	0,00	0,00	0,00	
SALDO LÍQUIDO DE PASSIVOS DE PPP (III)=(I-II)	0,00	0,00	0,00	0,00	0,00	
PASSIVOS CONTINGENTES	0,00	0,00	0,00	0,00	0,00	
Contraprestação Futuras	0,00	0,00	0,00	0,00	0,00	
Riscos Não Provisionados	0,00	0,00	0,00	0,00	0,00	
Outros Passivos Contingentes	0,00	0,00	0,00	0,00	0,00	
ATIVOS CONTINGENTES	0,00	0,00	0,00	0,00	0,00	
Serviços Futuros	0,00	0,00	0,00	0,00	0,00	
Outros Ativos Contingentes	0,00	0,00	0,00	0,00	0,00	
Investimentos	0,00	0,00	0,00	0,00	0,00	
Inversões Financeiras	0,00	0,00	0,00	0,00	0,00	
Amortização da Dívida	0,00	0,00	0,00	0,00	0,00	
TOTAL (IV)	0,00	0,00	0,00	0,00	0,00	

ESPECIFICAÇÃO	2015	2016	2017	2018	2019	2020	2021	2022	2023	2024	2025
	Do Ente Federado	0,00	0,00	0,00	0,00	0,00	0,00	0,00	0,00	0,00	0,00
Das Estatais Não-Dependentes	0,00	0,00	0,00	0,00	0,00	0,00	0,00	0,00	0,00	0,00	0,00
TOTAL DAS DESPESAS	0,00	0,00	0,00	0,00	0,00	0,00	0,00	0,00	0,00	0,00	0,00
TOTAL DAS DESPESAS / RCL (%)	0,00	0,00	0,00	0,00	0,00	0,00	0,00	0,00	0,00	0,00	0,00
RECEITA CORRENTE LÍQUIDA (RCL)	24.288.039,23	33.785.363,58									


Controladoria Municipal
Luiz Carlos de Araújo
CPF: 457.158.234-04
Controlador


Geison Henrique de Melo
CPF: 024.410.444-19
Controlador


Jost Juvino de Almeida
Técnico Contábil
CRC-PE 021.86610-8
CPF 024.410.444-19

PREFEITURA MUNICIPAL DE JUCATI
RELATÓRIO RESUMIDO DA EXECUÇÃO ORÇAMENTÁRIA
DEMONSTRATIVO SIMPLIFICADO DO RELATÓRIO RESUMIDO DA EXECUÇÃO ORÇAMENTÁRIA
ORÇAMENTO FISCAL E DA SEGURIDADE SOCIAL
PERÍODO: Janeiro a Junho 2016/BIMESTRE Maio - Junho

1 of 2

LRF, Art. 48 – Anexo 14

R\$ 1

BALANÇO ORÇAMENTÁRIO - RECEITAS	Até o Bimestre
RECEITAS	-
Previsão Inicial da Receita	31.368.000,00
Previsão Atualizada da Receita	31.368.000,00
Receitas Realizadas	23.247.213,06
Deficit Orçamentário	0,00
Saldos de Exercícios Anteriores(Utilizados para Créditos Adicionais)	0,00

BALANÇO ORÇAMENTÁRIO - DESPESAS	Até o Bimestre
DESPESAS	-
Dotação Inicial	31.368.000,00
Créditos Adicionais	0,00
Dotação Atualizada	31.368.000,00
Despesas Empenhadas	28.607.945,88
Despesas Liquidadas	14.802.453,39
Despesas Pagas	13.821.409,45
Superavit Orçamentário	8.444.759,67

DESPESAS POR FUNÇÃO / SUBFUNÇÃO	Até o Bimestre
Despesas Empenhadas	28.607.945,88
Despesas Liquidadas	14.802.453,39

RECEITA CORRENTE LÍQUIDA - RCL	Até o Bimestre
Receita Corrente Líquida	33.785.363,58

RECEITAS/DESPESAS DOS REGIMES DE PREVIDÊNCIA	Até o Bimestre
Regime Geral de Previdência Social	-
Receitas Previdenciárias Realizadas (I)	0,00
Despesas Previdenciárias Liquidadas (II)	0,00
Resultado Previdenciário (III)=(I-II)	0,00
Regime Próprio de Previdência dos Servidores	-
Receitas Previdenciárias Realizadas (IV)	1.149.036,64
Despesas Previdenciárias Liquidadas (V)	784.999,29
Resultado Previdenciário (VI)=(IV-V)	364.037,35

RESULTADO NOMINAL E PRIMÁRIO	Meta Fixada no Anexo de Metas Fiscais da LDO (a)	Resultado Apurado até o Bimestre (b)	% em Relação à Meta (b/a)
Resultado Nominal	-697.000,00	-8.890.051,26	0,00
Resultado Primário	2.347.000,00	8.103.592,49	345,27

MOVIMENTAÇÃO DOS RESTOS A PAGAR	Inscrição	Cancelamento Até o Bimestre	Pagamento Até o Bimestre	Saldo a Pagar
RESTOS A PAGAR PROCESSADOS	1.135.894,31	0,00	773.086,01	362.808,30
Poder Executivo	651.529,06	0,00	381.255,26	270.273,80
Poder Legislativo	484.365,25	0,00	391.830,75	92.534,50
Poder Judiciário	0,00	0,00	0,00	0,00
Ministério Público	0,00	0,00	0,00	0,00
RESTOS A PAGAR NÃO-PROCESSADOS	1.949.078,38	0,00	301.444,96	1.647.633,42
Poder Executivo	1.822.581,90	0,00	296.444,96	1.526.136,94
Poder Legislativo	126.496,48	0,00	5.000,00	121.496,48
Poder Judiciário	0,00	0,00	0,00	0,00
Ministério Público	0,00	0,00	0,00	0,00
TOTAL	3.084.972,69	0,00	1.074.530,97	2.010.441,72

PREFEITURA MUNICIPAL DE JUCATI
RELATÓRIO RESUMIDO DA EXECUÇÃO ORÇAMENTÁRIA
DEMONSTRATIVO SIMPLIFICADO DO RELATÓRIO RESUMIDO DA EXECUÇÃO ORÇAMENTÁRIA
ORÇAMENTO FISCAL E DA SEGURIDADE SOCIAL
PERÍODO: Janeiro a Junho 2016/BIMESTRE Maio - Junho

2 of 2

LRF, Art. 48 - Anexo 14

RS 1

DESPESAS COM MANUTENÇÃO E DESENVOLVIMENTO DO ENSINO - MDE	Valor Apurado até o Bimestre	Limites Constitucionais Anuais	
		% Mínimo a Aplicar no Exercício	% Aplicado até o Bimestre
Mínimo Anual de 25% das Receitas de Impostos em MDE	1.685.947,30	25,00	22,97
Mínimo Anual de 60% do FUNDEB, Remuneração do Magistério com Educação Infantil e Fundamental	2.884.194,12	60,00	57,39


RECEITAS DE OPERAÇÕES DE CRÉDITO E DESPESAS DE CAPITAL	Valor Apurado até o Bimestre	Saldo Não Realizado
Receita de Operação de Crédito	0,00	0,00
Despesa de Capital Líquida	1.673.561,10	255.031,44

PROJEÇÃO ATUARIAL DOS REGIMES DE PREVIDÊNCIA	Exercício em Referência	10º Exercício	20º Exercício	35º Exercício
Regime Próprio de Previdência dos Servidores				
Receitas Previdenciárias (IV)	0,00	0,00	0,00	0,00
Despesas Previdenciárias (V)	0,00	0,00	0,00	0,00
Resultado Previdenciário (VI)=(IV-V)	0,00	0,00	0,00	0,00

RECEITA DA ALIENAÇÃO DE ATIVOS E APLICAÇÃO DOS RECURSOS	Valor apurado até o Bimestre	Saldo Não Realizado
Receita de Capital Resultante da Alienação de Ativos	0,00	0,00
Aplicação dos Recursos da Alienação de Ativos	0,00	0,00

DESPESAS COM AÇÕES E SERVIÇOS PÚBLICOS DE SAÚDE	Valor Apurado até o Bimestre	Limites Constitucionais Anuais	
		% Mínimo a Aplicar no Exercício	% Aplicado até o Bimestre
Despesas com Ações e Serviços Públicos de Saúde executadas com recursos de impostos	1.190.053,38	15,00	16,15

DESPESAS DE CARÁTER CONTINUADO DERIVADAS DE PPP	Valor Apurado no Exercício Corrente
Total das Despesas / RCL(%)	0,00


Gerson Henrique de Melo
 RECEBIDO


 Jose Jesuino Ruyho da Silva
 Técnico Contabil
 CRC-PE 021.866/O-8
 CPF 024.410.444-19


Controladoria Municipal
Luiz Carlos de Araújo
 CPF: 457.158.234-04
 Controlador



DECLARAÇÃO DE PUBLICAÇÃO DO RELATÓRIO RESUMIDO DE EXECUÇÃO ORÇAMENTÁRIA

DECLARAÇÃO

Declaro, sob as penas da Lei, que o Relatório Resumido de Execução Orçamentária da Prefeitura Municipal de Jucati, relativo ao 3º Bimestre do ano de 2016, foi publicado em 25 de junho de 2016, no mural da Prefeitura e no site www.auditeconsultores.com.br, contendo elementos dispostos no Art. 55 da Lei Complementar nº. 101 de 04.05.2000.

Jucati, 25 de junho de 2016.




Funcionário



Controle Interno

Controladoria Municipal
Luiz Carlos de Araújo
CPF: 457.158.234-04
Controlador


Gerson Henrique de Melo
Prefeito Constitucional