



RELATÓRIO RESUMIDO DE EXECUÇÃO ORÇAMENTÁRIA *2º BIMESTRE - 2016*

FUDAMENTO LEGAL

Constituição Federal:

- Art. 165 § 3º;
- Art. 198, § 2º, inciso III e § 3º;
- Art. 212;
- Art. 60 do ADCT;
- Art. 77 do ADCT.


Lei Complementar nº 101, de 2000;

- Art. 52;
- Art. 53.

Portaria STN nº 553/2014, do Tesouro Nacional.

- Manual de Elaboração do RREO

Resolução TC nº 004, de 03.06.2009 do TCE-PE.



PREFEITURA MUNICIPAL DE JUCATI
RELATÓRIO RESUMIDO DA EXECUÇÃO ORÇAMENTÁRIA
BALANÇO ORÇAMENTÁRIO
ORÇAMENTOS FISCAIS E DA SEGURIDADE SOCIAL
PERÍODO: Janeiro a Abril 2016/BIMESTRE Março - Abril

1 of 3

RREO - ANEXO I (LRF, Art. 52, inciso I, alíneas "a" e "b" do inciso II e § 1º)

RS 1

RECEITAS	PREVISÃO		RECEITAS REALIZADAS				SALDO	
	INICIAL	ATUALIZADA	BIMESTRE		JAN A ABR 2016		A REALIZAR	
			(b)	(b/a)	(c)	(c/a)	(a-c)	
RECEITAS(EXCETO INTRA-ORÇAMENTARIAS)(1)	30.461.000,00	30.461.000,00	4.111.436,56	13,50	8.981.763,15	29,49	21.479.236,85	
RECEITAS CORRENTES	26.461.000,00	26.461.000,00	4.111.436,56	15,54	8.741.310,08	33,03	17.719.689,92	
RECEITA TRIBUTARIA	609.000,00	609.000,00	75.446,92	12,39	236.043,82	38,76	372.956,18	
Impostos	552.000,00	552.000,00	70.320,97	12,74	219.193,14	39,71	332.806,86	
IPTU	50.000,00	50.000,00	22,51	0,04	62,41	0,12	49.937,59	
ITBI	12.000,00	12.000,00	684,00	5,70	744,00	6,20	11.256,00	
ISS	230.000,00	230.000,00	20.918,59	9,10	106.746,93	46,41	123.253,07	
Outros Impostos	260.000,00	260.000,00	48.695,87	18,73	111.639,80	42,94	148.360,20	
Taxas	57.000,00	57.000,00	5.125,95	8,99	16.850,68	29,56	40.149,32	
Contribuição de Melhoria	0,00	0,00	0,00	0,00	0,00	0,00	0,00	
RECEITA DE CONTRIBUIÇÕES	544.000,00	544.000,00	76.733,16	14,11	185.204,98	34,04	358.795,02	
Contribuições Sociais	544.000,00	544.000,00	76.733,16	14,11	185.204,98	34,04	358.795,02	
Contribuição de Intervenção no Domínio Econômico	0,00	0,00	0,00	0,00	0,00	0,00	0,00	
Contribuição de Iluminação Pública	0,00	0,00	0,00	0,00	0,00	0,00	0,00	
RECEITA PATRIMONIAL	827.000,00	827.000,00	156.236,76	18,89	296.003,34	35,79	530.996,66	
Receitas Imobiliárias	0,00	0,00	0,00	0,00	0,00	0,00	0,00	
Receitas de Valores Mobiliários	827.000,00	827.000,00	156.236,76	18,89	296.003,34	35,79	530.996,66	
Receitas de Concessões e Permissões	0,00	0,00	0,00	0,00	0,00	0,00	0,00	
Compensação Financeiras	0,00	0,00	0,00	0,00	0,00	0,00	0,00	
Outras Receitas Patrimoniais	0,00	0,00	0,00	0,00	0,00	0,00	0,00	
Receita da Cessão de Direitos	0,00	0,00	0,00	0,00	0,00	0,00	0,00	
Receita Decorrente do Direito de Exploração de Bens Públi	0,00	0,00	0,00	0,00	0,00	0,00	0,00	
RECEITA AGROPECUARIA	0,00	0,00	0,00	0,00	0,00	0,00	0,00	
Receita da Produção Vegetal	0,00	0,00	0,00	0,00	0,00	0,00	0,00	
Receita da Produção Animal e Derivados	0,00	0,00	0,00	0,00	0,00	0,00	0,00	
Outras Receitas Agropecuárias	0,00	0,00	0,00	0,00	0,00	0,00	0,00	
RECEITA INDUSTRIAL	0,00	0,00	0,00	0,00	0,00	0,00	0,00	
Receita da Indústria de Transformação	0,00	0,00	0,00	0,00	0,00	0,00	0,00	
Receita da Indústria de Construção	0,00	0,00	0,00	0,00	0,00	0,00	0,00	
Outras Receitas da Indústria	0,00	0,00	0,00	0,00	0,00	0,00	0,00	
RECEITA DE SERVIÇOS	10.000,00	10.000,00	5,00	0,05	5,00	0,05	9.995,00	
TRANSFERENCIAS CORRENTES	24.373.000,00	24.373.000,00	3.796.351,54	15,58	8.011.471,92	32,87	16.361.528,08	
Transferências Intergovernamentais	24.313.000,00	24.313.000,00	3.774.498,50	15,52	7.963.764,08	32,76	16.349.235,92	
Transferências de Instituições Privadas	0,00	0,00	0,00	0,00	0,00	0,00	0,00	
Transferências do Exterior	0,00	0,00	0,00	0,00	0,00	0,00	0,00	
Transferências de Pessoas	0,00	0,00	0,00	0,00	0,00	0,00	0,00	
Transferências de Convênios	60.000,00	60.000,00	21.853,04	36,42	47.707,84	79,51	12.292,16	
Transferências para o Combate à Fome	0,00	0,00	0,00	0,00	0,00	0,00	0,00	
Outras Receitas Correntes	98.000,00	98.000,00	6.663,18	6,80	12.581,02	12,84	85.418,98	
Multas e Juros de Mora	31.000,00	31.000,00	699,64	2,26	1.788,30	5,77	29.211,70	
Indenizações e Restituições	12.000,00	12.000,00	0,00	0,00	0,00	0,00	12.000,00	
Receita da Dívida Ativa	35.000,00	35.000,00	5.658,86	16,17	10.488,04	29,97	24.511,96	
Receitas Decorrentes de Aportes Periódicos para Amortiza	0,00	0,00	0,00	0,00	0,00	0,00	0,00	
Receitas Correntes Diversas	20.000,00	20.000,00	304,68	1,52	304,68	1,52	19.695,32	
Receita de Serviços	0,00	0,00	0,00	0,00	0,00	0,00	0,00	
Receita da Indústria Extrativa Mineral	0,00	0,00	0,00	0,00	0,00	0,00	0,00	
RECEITAS DE CAPITAL	4.000.000,00	4.000.000,00	0,00	0,00	240.453,07	6,01	3.759.546,93	
OPERAÇÕES DE CRÉDITO	0,00	0,00	0,00	0,00	0,00	0,00	0,00	
Operações de Crédito Internas	0,00	0,00	0,00	0,00	0,00	0,00	0,00	
Operações de Crédito Externas	0,00	0,00	0,00	0,00	0,00	0,00	0,00	
ALIENAÇÃO DE BENS	100.000,00	100.000,00	0,00	0,00	0,00	0,00	100.000,00	
Alienação de Bens Móveis	50.000,00	50.000,00	0,00	0,00	0,00	0,00	50.000,00	
Alienação de Bens Imóveis	50.000,00	50.000,00	0,00	0,00	0,00	0,00	50.000,00	
ARMORTIZAÇÃO DE EMPRÉSTIMOS	0,00	0,00	0,00	0,00	0,00	0,00	0,00	
TRANSFERENCIAS DE CAPITAL	3.900.000,00	3.900.000,00	0,00	0,00	240.453,07	6,17	3.659.546,93	
Transferências Intergovernamentais	1.000.000,00	1.000.000,00	0,00	0,00	3.000,00	0,30	997.000,00	
Transferências de Instituições Privadas	0,00	0,00	0,00	0,00	0,00	0,00	0,00	
Transferências do Exterior	0,00	0,00	0,00	0,00	0,00	0,00	0,00	
Transferências de Pessoas	0,00	0,00	0,00	0,00	0,00	0,00	0,00	
Transferência de Outras Instit. Públicas	0,00	0,00	0,00	0,00	0,00	0,00	0,00	
Transferências de Convênios	2.900.000,00	2.900.000,00	0,00	0,00	237.453,07	8,19	2.662.546,93	
Transferência para o Combate à Fome	0,00	0,00	0,00	0,00	0,00	0,00	0,00	
OUTRAS RECEITAS DE CAPITAL	0,00	0,00	0,00	0,00	0,00	0,00	0,00	
Integralização do Capital Social	0,00	0,00	0,00	0,00	0,00	0,00	0,00	
Remuneração das Disponibilidades	0,00	0,00	0,00	0,00	0,00	0,00	0,00	
Receitas de Capital Diversas	0,00	0,00	0,00	0,00	0,00	0,00	0,00	


PREFEITURA MUNICIPAL DE JUCATI
RELATÓRIO RESUMIDO DA EXECUÇÃO ORÇAMENTÁRIA
BALANÇO ORÇAMENTÁRIO
ORÇAMENTOS FISCAIS E DA SEGURIDADE SOCIAL
PERÍODO: Janeiro a Abril 2016/BIMESTRE Março - Abril


2 of 3

RREO - ANEXO 1 (LRF, Art. 52, inciso I, alíneas "a" e "b" do inciso II e § 1º)

RS 1

RECEITAS	PREVISÃO		RECEITAS REALIZADAS				SALDO A REALIZAR
	INICIAL	ATUALIZADA	BIMESTRE		JAN A ABR 2016		
			(b)	%(b/a)	(c)	%(c/a)	
		(a)					(a-c)
RECEITAS INTRA-ORÇAMENTÁRIAS (II)	907.000,00	907.000,00	157.554,90	17,37	353.819,02	39,01	553.180,98
RECEITAS CORRENTES	907.000,00	907.000,00	157.554,90	17,37	353.819,02	39,01	553.180,98
RECEITA TRIBUTÁRIA	0,00	0,00	0,00	0,00	0,00	0,00	0,00
Impostos	0,00	0,00	0,00	0,00	0,00	0,00	0,00
Taxas	0,00	0,00	0,00	0,00	0,00	0,00	0,00
Contribuição de Melhoria	0,00	0,00	0,00	0,00	0,00	0,00	0,00
RECEITA DE CONTRIBUIÇÕES	882.000,00	882.000,00	157.554,90	17,86	353.078,99	40,03	528.921,01
Contribuições Sociais	882.000,00	882.000,00	157.554,90	17,86	353.078,99	40,03	528.921,01
Contribuições Econômicas	0,00	0,00	0,00	0,00	0,00	0,00	0,00
RECEITA PATRIMONIAL	0,00	0,00	0,00	0,00	0,00	0,00	0,00
Receitas Imobiliárias	0,00	0,00	0,00	0,00	0,00	0,00	0,00
Receitas de Valores Mobiliários	0,00	0,00	0,00	0,00	0,00	0,00	0,00
Receitas de Concessões e Permissões	0,00	0,00	0,00	0,00	0,00	0,00	0,00
Compensação Financeiras	0,00	0,00	0,00	0,00	0,00	0,00	0,00
Outras Receitas Patrimoniais	0,00	0,00	0,00	0,00	0,00	0,00	0,00
RECEITA AGROPECUÁRIA	0,00	0,00	0,00	0,00	0,00	0,00	0,00
Receita da Produção Vegetal	0,00	0,00	0,00	0,00	0,00	0,00	0,00
Receita da Produção Animal e Derivados	0,00	0,00	0,00	0,00	0,00	0,00	0,00
Outras Receitas Agropecuárias	0,00	0,00	0,00	0,00	0,00	0,00	0,00
RECEITA INDUSTRIAL	0,00	0,00	0,00	0,00	0,00	0,00	0,00
Receita da Indústria de Transformação	0,00	0,00	0,00	0,00	0,00	0,00	0,00
Receita da Indústria de Construção	0,00	0,00	0,00	0,00	0,00	0,00	0,00
Outras Receitas da Indústria	0,00	0,00	0,00	0,00	0,00	0,00	0,00
RECEITA DE SERVIÇOS	0,00	0,00	0,00	0,00	0,00	0,00	0,00
TRANSFERÊNCIAS CORRENTES	0,00	0,00	0,00	0,00	0,00	0,00	0,00
Transferências Intergovernamentais	0,00	0,00	0,00	0,00	0,00	0,00	0,00
Transferências de Instituições Privadas	0,00	0,00	0,00	0,00	0,00	0,00	0,00
Transferências do Exterior	0,00	0,00	0,00	0,00	0,00	0,00	0,00
Transferências de Pessoas	0,00	0,00	0,00	0,00	0,00	0,00	0,00
Transferências de Convênios	0,00	0,00	0,00	0,00	0,00	0,00	0,00
OUTRAS RECEITAS CORRENTES	25.000,00	25.000,00	0,00	0,00	740,03	2,96	24.259,97
Multas e Juros de Mora	25.000,00	25.000,00	0,00	0,00	740,03	2,96	24.259,97
Indenizações e Restituições	0,00	0,00	0,00	0,00	0,00	0,00	0,00
Receita da Dívida Ativa	0,00	0,00	0,00	0,00	0,00	0,00	0,00
Receitas Correntes Diversas	0,00	0,00	0,00	0,00	0,00	0,00	0,00
RECEITAS DE CAPITAL	0,00	0,00	0,00	0,00	0,00	0,00	0,00
OPERAÇÕES DE CRÉDITO	0,00	0,00	0,00	0,00	0,00	0,00	0,00
Operações de Crédito Internas	0,00	0,00	0,00	0,00	0,00	0,00	0,00
Operações de Crédito Externas	0,00	0,00	0,00	0,00	0,00	0,00	0,00
ALIENAÇÃO DE BENS	0,00	0,00	0,00	0,00	0,00	0,00	0,00
Alienação de Bens Móveis	0,00	0,00	0,00	0,00	0,00	0,00	0,00
Alienação de Bens Imóveis	0,00	0,00	0,00	0,00	0,00	0,00	0,00
ARMORTIZAÇÃO DE EMPRÉSTIMOS	0,00	0,00	0,00	0,00	0,00	0,00	0,00
TRANSFERÊNCIAS DE CAPITAL	0,00	0,00	0,00	0,00	0,00	0,00	0,00
Transferências Intergovernamentais	0,00	0,00	0,00	0,00	0,00	0,00	0,00
Transferências de Instituições Privadas	0,00	0,00	0,00	0,00	0,00	0,00	0,00
Transferências do Exterior	0,00	0,00	0,00	0,00	0,00	0,00	0,00
Transferências de Pessoas	0,00	0,00	0,00	0,00	0,00	0,00	0,00
Transferência de Outras Instit. Públicas	0,00	0,00	0,00	0,00	0,00	0,00	0,00
Transferências de Convênios	0,00	0,00	0,00	0,00	0,00	0,00	0,00
Transferência para o Combate à Fome	0,00	0,00	0,00	0,00	0,00	0,00	0,00
OUTRAS RECEITAS DE CAPITAL	0,00	0,00	0,00	0,00	0,00	0,00	0,00
Integralização do Capital Social	0,00	0,00	0,00	0,00	0,00	0,00	0,00
Remuneração das Disponibilidades	0,00	0,00	0,00	0,00	0,00	0,00	0,00
Receitas de Capital Diversas	0,00	0,00	0,00	0,00	0,00	0,00	0,00
SUBTOTAL DAS RECEITAS (III)=(I+II)	31.368.000,00	31.368.000,00	4.268.991,46	13,61	9.335.582,17	29,76	22.032.417,83
OPERAÇÕES DE CRÉDITO - REFINANCIAMENTO (IV)	0,00	0,00	0,00	0,00	0,00	0,00	0,00
Operações de Crédito Internas	0,00	0,00	0,00	0,00	0,00	0,00	0,00
Mobiliária	0,00	0,00	0,00	0,00	0,00	0,00	0,00
Contratual	0,00	0,00	0,00	0,00	0,00	0,00	0,00
Operações de Crédito Externas	0,00	0,00	0,00	0,00	0,00	0,00	0,00
Mobiliária	0,00	0,00	0,00	0,00	0,00	0,00	0,00
Contratual	0,00	0,00	0,00	0,00	0,00	0,00	0,00
SUBTOTAL COM REFINANCIAMENTO (V)=(III+IV)	31.368.000,00	31.368.000,00	4.268.991,46	13,61	9.335.582,17	29,76	22.032.417,83
DÉFICIT (VI)					0,00		
TOTAL (VII)=(V+VI)	31.368.000,00	31.368.000,00	4.268.991,46	13,61	9.335.582,17	29,76	22.032.417,83
SALDOS DE EXERCÍCIOS ANTERIORES (UTILIZADOS)			0,00		0,00		
Superávit Financeiro			0,00		0,00		
Reabertura de Créditos Adicionais			0,00		0,00		


Gerson Henrique de Melo
PREFEITO


Controladoria Municipal
Luiz Carlos de Araújo
CPF: 457.158.234-04
Controlador


José Josivaldo Rufino da Silva
Técnico Contábil
CRC-PE 021.86670-8
CPF 024.410.444-19

PREFEITURA MUNICIPAL DE JUCATI
RELATÓRIO RESUMIDO DA EXECUÇÃO ORÇAMENTÁRIA
BALANÇO ORÇAMENTÁRIO

ORÇAMENTOS FISCAIS E DA SEGURIDADE SOCIAL
PERÍODO: Janeiro a Abril 2016/BIMESTRE Março - Abril

3 of 3

RREO - ANEXO I (LRF, Art. 52, inciso I, alíneas "a" e "b" do inciso II e § 1º)

DESPESAS	DOTAÇÃO INICIAL		DOTAÇÃO ATUALIZADA		DESPESAS EMPENHADAS		SALDO		DESPESAS LIQUIDADAS		SALDO (i) = (e-h)	DESPESAS PAGAS ATÉ O BIMESTRE (j)	INSCRITAS EM RESTOS A PAGAR NÃO PROCESSADOS* (k)
	(d)	(e)	BIMESTRE	JAN A ABR 2016	BIMESTRE	JAN A ABR 2016	(g) = (e-f)		(h)				
							(f)	(g)	(i)	(j)			
DESPESAS (EXCETO INTRA-ORÇAMENTÁRIAS)(VIII)	30.721.000,00	30.623.000,00	4.576.022,85	26.181.810,33	4.441.189,67	5.415.359,01	8.704.024,56	21.918.975,44	7.179.659,53	0,00	0,00	0,00	
DESPESAS CORRENTES	27.538.000,00	28.467.568,00	3.539.082,14	24.811.459,38	3.656.108,62	4.347.309,23	7.592.527,81	20.875.040,19	7.073.597,78	0,00	0,00	0,00	
PESSOAL E ENCARGOS SOCIAIS	17.147.000,00	16.849.000,00	-13.238,63	15.127.432,91	1.721.567,09	2.520.304,06	4.488.641,52	12.360.358,48	4.368.458,20	0,00	0,00	0,00	
JUROS E ENCARGOS DA DÍVIDA	115.000,00	123.000,00	0,00	110.700,00	12.300,00	18.444,12	28.571,91	94.428,09	28.571,91	0,00	0,00	0,00	
OUTRAS DESPESAS CORRENTES	10.276.000,00	11.495.568,00	3.552.320,77	9.573.326,47	1.922.241,53	1.808.561,05	3.075.314,38	8.420.253,62	2.676.567,67	0,00	0,00	0,00	
DESPESAS DE CAPITAL	2.588.000,00	1.859.432,00	1.036.940,71	1.370.350,95	489.081,05	1.068.049,78	1.111.496,75	747.935,25	106.061,75	0,00	0,00	0,00	
INVESTIMENTOS	2.386.000,00	1.692.432,00	1.036.940,71	1.205.350,95	487.081,05	1.040.453,71	1.061.310,95	631.121,05	55.875,95	0,00	0,00	0,00	
INVERSÕES FINANCEIRAS	0,00	0,00	0,00	0,00	0,00	0,00	0,00	0,00	0,00	0,00	0,00	0,00	
AMORTIZAÇÃO DA DÍVIDA	202.000,00	167.000,00	0,00	165.000,00	2.000,00	27.596,07	50.185,80	116.814,20	50.185,80	0,00	0,00	0,00	
RESERVA DE CONTINGÊNCIA	300.000,00	1.000,00	0,00	0,00	1.000,00	0,00	0,00	1.000,00	0,00	0,00	0,00	0,00	
RESERVA DO RPPS	295.000,00	295.000,00	0,00	0,00	295.000,00	0,00	0,00	295.000,00	0,00	0,00	0,00	0,00	
DESPESAS (INTRA-ORÇAMENTÁRIAS)(IX)	647.000,00	745.000,00	-41.362,40	633.150,60	111.849,40	136.079,56	270.008,00	474.992,00	199.844,24	0,00	0,00	0,00	
DESPESAS CORRENTES	647.000,00	745.000,00	-41.362,40	633.150,60	111.849,40	136.079,56	270.008,00	474.992,00	199.844,24	0,00	0,00	0,00	
PESSOAL E ENCARGOS SOCIAIS	647.000,00	745.000,00	-41.362,40	633.150,60	111.849,40	136.079,56	270.008,00	474.992,00	199.844,24	0,00	0,00	0,00	
JUROS E ENCARGOS DA DÍVIDA	0,00	0,00	0,00	0,00	0,00	0,00	0,00	0,00	0,00	0,00	0,00	0,00	
OUTRAS DESPESAS CORRENTES	0,00	0,00	0,00	0,00	0,00	0,00	0,00	0,00	0,00	0,00	0,00	0,00	
DESPESAS DE CAPITAL	0,00	0,00	0,00	0,00	0,00	0,00	0,00	0,00	0,00	0,00	0,00	0,00	
INVERSÕES FINANCEIRAS	0,00	0,00	0,00	0,00	0,00	0,00	0,00	0,00	0,00	0,00	0,00	0,00	
AMORTIZAÇÃO DA DÍVIDA	0,00	0,00	0,00	0,00	0,00	0,00	0,00	0,00	0,00	0,00	0,00	0,00	
RESERVA DE CONTINGÊNCIA	0,00	0,00	0,00	0,00	0,00	0,00	0,00	0,00	0,00	0,00	0,00	0,00	
RESERVA DO RPPS	0,00	0,00	0,00	0,00	0,00	0,00	0,00	0,00	0,00	0,00	0,00	0,00	
SUBTOTAL DAS DESPESAS (X)=(VIII+IX)	31.368.000,00	31.368.000,00	4.534.660,45	26.814.960,93	4.553.039,07	5.551.438,57	8.974.032,56	22.393.967,44	7.379.503,77	0,00	0,00	0,00	
AMORTIZAÇÃO DA DÍVIDA - REFINANCIAMENTO (XI)	0,00	0,00	0,00	0,00	0,00	0,00	0,00	0,00	0,00	0,00	0,00	0,00	
Amortização da Dívida Interna	0,00	0,00	0,00	0,00	0,00	0,00	0,00	0,00	0,00	0,00	0,00	0,00	
Dívida Mobiliária	0,00	0,00	0,00	0,00	0,00	0,00	0,00	0,00	0,00	0,00	0,00	0,00	
Outras Dívidas	0,00	0,00	0,00	0,00	0,00	0,00	0,00	0,00	0,00	0,00	0,00	0,00	
Amortização da Dívida Externa	0,00	0,00	0,00	0,00	0,00	0,00	0,00	0,00	0,00	0,00	0,00	0,00	
Dívida Mobiliária	0,00	0,00	0,00	0,00	0,00	0,00	0,00	0,00	0,00	0,00	0,00	0,00	
Outras Dívidas	0,00	0,00	0,00	0,00	0,00	0,00	0,00	0,00	0,00	0,00	0,00	0,00	
SUBTOTAL COM REFINANCIAMENTO (XII)=(XI+XII)	31.368.000,00	31.368.000,00	4.534.660,45	26.814.960,93	4.553.039,07	5.551.438,57	8.974.032,56	22.393.967,44	7.379.503,77	0,00	0,00	0,00	
SUPERÁVIT (XIII)				361.549,61									
TOTAL (XIV)=(XII + XIII)	31.368.000,00	31.368.000,00	4.534.660,45	26.814.960,93	5.551.438,57	9.335.582,17	7.379.503,77	7.379.503,77	7.379.503,77	0,00	0,00	0,00	


Controladoria Municipal
Luiz Carlos de Araújo
 CPF: 457.158.234-04
 Controlador


Getúlio Henrique de Melo
 PREFEITO


Jose Josivaldo Rufino da Silva
 Técnico Contábil
 CRC-PE 021.86610-8
 CPF 024.410.444-19

PREFEITURA MUNICIPAL DE JUCATI
RELATÓRIO RESUMIDO DA EXECUÇÃO ORÇAMENTÁRIA
DEMONSTRATIVO DA EXECUÇÃO DAS DESPESAS POR FUNÇÃO E SUBFUNÇÃO
ORÇAMENTOS FISCAIS E DA SEGURIDADE SOCIAL
PERÍODO: Janeiro a Abril 2016/BIMESTRE

RRRO - Anexo 2 (LRF, Art. 52, inciso II, alínea "c")

RS 1

FUNÇÃO/SUBFUNÇÃO	DOTAÇÃO INICIAL	DOTAÇÃO ATUALIZADA	DESPESAS EMPENHADAS			SALDO			DESPESAS LIQUIDADAS			SALDO (e) = (a-d)	INSCRITAS EM RESTOS A PAGAR NÃO PROCESSADOS (f)
			BIMESTRE	ATÉ BIMESTRE	%	BIMESTRE	ATÉ BIMESTRE	%	BIMESTRE	ATÉ BIMESTRE	%		
DESPESAS (EXCETO INTRA-ORÇAMENTÁRIAS) (1)	30.721.000,00	30.623.000,00	4.576.022,85	26.181.810,33	97,64	4.441.189,67	5.415.359,01	8.704.024,56	96,99	21.918.975,44	0,00	0,00	
Legislativa	1.278.000,00	1.278.000,00	156.618,42	320.242,20	1,19	957.757,80	156.618,42	320.242,20	3,57	957.757,80	0,00	0,00	
Ação Legislativa	1.253.000,00	1.253.000,00	153.080,42	312.735,19	1,17	940.264,81	153.080,42	312.735,19	3,48	940.264,81	0,00	0,00	
Controle Interno	25.000,00	25.000,00	3.538,00	7.507,01	0,03	17.492,99	3.538,00	7.507,01	0,08	17.492,99	0,00	0,00	
Administração	2.623.000,00	2.645.000,00	36.459,55	2.236.126,29	8,34	408.873,71	347.742,45	644.915,88	7,19	2.000.084,12	0,00	0,00	
Administração Geral	1.817.000,00	1.870.000,00	34.359,55	1.629.425,59	6,08	240.574,41	263.483,22	478.949,53	5,34	1.391.050,47	0,00	0,00	
Administração Financeira	585.000,00	559.000,00	2.100,00	505.320,00	1,88	53.680,00	63.815,40	128.674,40	1,43	430.325,60	0,00	0,00	
Controle Interno	69.000,00	69.000,00	0,00	43.000,00	0,16	26.000,00	6.220,00	12.348,00	0,14	56.652,00	0,00	0,00	
Tecnologia da Informação	40.000,00	40.000,00	0,00	7.480,70	0,03	32.519,30	2.480,70	4.480,70	0,05	35.519,30	0,00	0,00	
Formação de Recursos Humanos	13.000,00	13.000,00	0,00	0,00	0,00	13.000,00	0,00	0,00	0,00	13.000,00	0,00	0,00	
Comunicação Social	62.000,00	62.000,00	0,00	50.900,00	0,19	11.100,00	11.743,13	20.463,25	0,23	41.536,75	0,00	0,00	
Defesa Civil	37.000,00	32.000,00	0,00	0,00	0,00	32.000,00	0,00	0,00	0,00	32.000,00	0,00	0,00	
Assistência Social	1.938.000,00	1.953.000,00	617.079,73	1.529.992,77	5,71	423.007,23	408.669,47	514.681,08	5,74	1.438.318,92	0,00	0,00	
Administração Geral	535.000,00	542.000,00	43.943,18	468.428,22	1,75	73.571,78	98.786,23	152.856,14	1,70	389.143,86	0,00	0,00	
Administração Financeira	5.000,00	5.000,00	0,00	0,00	0,00	5.000,00	0,00	0,00	0,00	5.000,00	0,00	0,00	
Formação de Recursos Humanos	20.000,00	20.000,00	0,00	0,00	0,00	20.000,00	0,00	0,00	0,00	20.000,00	0,00	0,00	
Assistência ao Idoso	33.000,00	31.200,00	0,00	8.150,00	0,03	23.050,00	1.200,00	3.350,00	0,04	27.850,00	0,00	0,00	
Assistência à Criança e ao Adolescente	27.000,00	2.000,00	0,00	0,00	0,00	2.000,00	0,00	0,00	0,00	2.000,00	0,00	0,00	
Assistência Comunitária	517.000,00	482.800,00	158.284,10	384.507,30	1,43	98.292,70	59.443,82	81.520,05	0,91	401.279,95	0,00	0,00	
Alimentação e Nutrição	706.000,00	688.000,00	282.725,95	509.978,85	1,90	178.021,15	232.482,92	252.044,69	2,81	435.955,31	0,00	0,00	
Previdência Social	95.000,00	182.000,00	132.126,50	158.928,40	0,50	23.071,60	16.756,50	24.910,20	0,28	157.089,80	0,00	0,00	
Administração Geral	1.757.000,00	1.757.000,00	26.100,00	926.000,00	3,45	831.000,00	245.967,84	462.188,64	5,15	1.294.811,36	0,00	0,00	
Previdência do Regime Estatutário	246.000,00	246.000,00	26.100,00	99.000,00	0,37	147.000,00	23.893,35	32.893,85	0,37	213.106,15	0,00	0,00	
Saúde	1.511.000,00	1.511.000,00	0,00	827.000,00	3,08	684.000,00	222.069,49	429.294,79	4,78	1.081.705,21	0,00	0,00	
Administração Geral	5.610.000,00	5.582.000,00	995.660,38	5.350.401,70	19,95	231.598,30	886.403,15	1.475.200,16	16,42	4.108.799,84	0,00	0,00	
Tecnologia da Informação	2.216.000,00	2.328.000,00	175.382,08	2.295.965,74	8,56	32.034,26	430.224,02	729.063,99	8,12	1.598.936,01	0,00	0,00	
Atenção Básica	10.000,00	0,00	0,00	0,00	0,00	0,00	0,00	0,00	0,00	0,00	0,00	0,00	
Assistência Hospitalar e Ambulatorial	2.591.000,00	2.439.000,00	534.261,56	2.332.220,69	8,70	106.779,31	364.857,17	620.764,80	6,92	1.818.235,20	0,00	0,00	
SupORTE Profilático e Terapêutico	386.000,00	423.000,00	56.523,74	364.222,27	1,36	58.777,73	50.000,51	70.520,93	0,79	352.479,07	0,00	0,00	
Vigilância Epidemiológica	200.000,00	229.000,00	216.193,00	226.193,00	0,84	2.807,00	23.836,86	23.836,86	0,27	205.163,14	0,00	0,00	
Alimentação e Nutrição	72.000,00	39.000,00	-5.000,00	30.000,00	0,11	9.000,00	10.360,59	19.157,58	0,21	99.842,42	0,00	0,00	
Educação	130.000,00	119.000,00	14.000,00	97.500,00	0,36	21.500,00	4.300,00	4.300,00	0,05	700,00	0,00	0,00	
Administração Geral	5.000,00	5.000,00	4.300,00	4.300,00	0,02	700,00	4.300,00	4.300,00	0,05	700,00	0,00	0,00	
Administração Financeira	12.148.000,00	12.344.000,00	1.389.334,75	11.675.454,74	43,54	668.545,26	2.134.677,37	3.460.807,07	38,56	8.853.192,93	0,00	0,00	
Formação de Recursos Humanos	430.000,00	410.000,00	99.588,72	357.746,82	1,33	52.253,18	68.051,27	108.615,02	1,21	301.384,98	0,00	0,00	
Formação de Recursos Humanos	5.000,00	5.000,00	0,00	0,00	0,00	5.000,00	0,00	0,00	0,00	5.000,00	0,00	0,00	
Formação de Recursos Humanos	4.000,00	4.000,00	0,00	0,00	0,00	4.000,00	0,00	0,00	0,00	4.000,00	0,00	0,00	

PREFEITURA MUNICIPAL DE JUCATI
RELATÓRIO RESUMIDO DA EXECUÇÃO ORÇAMENTÁRIA
DEMONSTRATIVO DA EXECUÇÃO DAS DESPESAS POR FUNÇÃO E SUBFUNÇÃO
ORÇAMENTOS FISCAIS E DA SEGURIDADE SOCIAL
PERÍODO: Janeiro a Abril 2016/BIMESTRE

RRFO - Anexo 2 (LRF, Art. 52, inciso II, alínea "c")

RS-1

FUNÇÃO/SUBFUNÇÃO	DOTAÇÃO INICIAL	DOTAÇÃO ATUALIZADA	DESPESAS EMPENHADAS			SALDO (c) = (a-b)	DESPESAS LIQUIDADAS			SALDO (e) = (a-d)	INSCRITAS EM RESTOS A PAGAR NÃO PROCESSADOS (f)
			BIMESTRE	ATÉ BIMESTRE	%		BIMESTRE	ATÉ BIMESTRE	%		
Alimentação e Nutrição	540.000,00	951.000,00	58.544,20	934.126,20	3,48	16.873,80	147.052,07	172.095,65	1,92	778.904,35	0,00
Ensino Fundamental	9.487.000,00	9.465.000,00	968.229,37	9.163.780,02	34,17	301.219,98	1.700.647,16	2.890.505,38	32,21	6.574.494,62	0,00
Ensino Médio	48.000,00	48.000,00	0,00	0,00	0,00	48.000,00	0,00	0,00	0,00	48.000,00	0,00
Ensino Profissional	34.000,00	34.000,00	0,00	0,00	0,00	34.000,00	0,00	0,00	0,00	34.000,00	0,00
Ensino Superior	196.000,00	196.000,00	142.012,36	180.000,00	0,67	16.000,00	43.562,40	43.562,40	0,49	152.437,60	0,00
Educação Infantil	1.160.000,00	972.000,00	104.348,90	904.530,00	3,37	67.470,00	161.380,42	227.273,92	2,53	744.726,08	0,00
Educação de Jovens e Adultos	161.000,00	186.000,00	16.611,20	135.271,70	0,50	50.728,30	13.984,05	18.754,70	0,21	167.245,30	0,00
Educação Especial	36.000,00	36.000,00	0,00	0,00	0,00	36.000,00	0,00	0,00	0,00	36.000,00	0,00
Difusão do Conhecimento Científico e Tecnológico	26.000,00	21.000,00	0,00	0,00	0,00	21.000,00	0,00	0,00	0,00	21.000,00	0,00
Abastecimento	21.000,00	16.000,00	0,00	0,00	0,00	16.000,00	0,00	0,00	0,00	16.000,00	0,00
Cultura	460.000,00	511.000,00	0,00	471.241,55	1,76	39.758,45	15.344,00	205.776,20	2,29	305.223,80	0,00
Administração Financeira	5.000,00	5.000,00	0,00	0,00	0,00	5.000,00	0,00	0,00	0,00	5.000,00	0,00
Patrimônio Histórico, Artístico e Arqueológico	10.000,00	0,00	0,00	0,00	0,00	0,00	0,00	0,00	0,00	0,00	0,00
Turismo	445.000,00	506.000,00	0,00	471.241,55	1,76	34.758,45	15.344,00	205.776,20	2,29	300.223,80	0,00
Urbanismo	1.886.000,00	1.565.000,00	85.674,46	1.408.953,64	5,25	156.046,36	242.464,18	400.815,61	4,47	1.164.184,39	0,00
Administração Geral	1.411.000,00	1.455.000,00	55.367,45	1.378.646,63	5,14	76.353,37	212.157,17	370.508,60	4,13	1.084.491,40	0,00
Infra-Estrutura Urbana	460.000,00	95.000,00	30.307,01	30.307,01	0,11	64.692,99	30.307,01	30.307,01	0,34	64.692,99	0,00
Serviços Urbanos	15.000,00	15.000,00	0,00	0,00	0,00	15.000,00	0,00	0,00	0,00	15.000,00	0,00
Habituação	50.000,00	0,00	0,00	0,00	0,00	0,00	0,00	0,00	0,00	0,00	0,00
Habituação Urbana	50.000,00	0,00	0,00	0,00	0,00	0,00	0,00	0,00	0,00	0,00	0,00
Saneamento	350.000,00	110.000,00	0,00	78.750,00	0,29	31.250,00	0,00	0,00	0,00	110.000,00	0,00
Saneamento Básico Rural	20.000,00	0,00	0,00	0,00	0,00	0,00	0,00	0,00	0,00	0,00	0,00
Saneamento Básico Urbano	330.000,00	110.000,00	0,00	78.750,00	0,29	31.250,00	0,00	0,00	0,00	110.000,00	0,00
Gestão Ambiental	270.000,00	145.000,00	8.672,50	85.157,50	0,32	59.842,50	24.292,21	53.125,27	0,59	91.874,73	0,00
Preservação e Conservação Ambiental	120.000,00	75.000,00	0,00	60.000,00	0,22	15.000,00	15.619,71	27.967,77	0,31	47.032,23	0,00
Recuperação de Áreas Degradadas	15.000,00	15.000,00	0,00	0,00	0,00	15.000,00	0,00	0,00	0,00	15.000,00	0,00
Recursos Hídricos	135.000,00	55.000,00	8.672,50	25.157,50	0,09	29.842,50	8.672,50	25.157,50	0,28	29.842,50	0,00
Agricultura	1.084.000,00	1.929.000,00	1.239.558,44	1.771.385,32	6,61	157.614,68	884.125,11	1.042.960,12	11,62	886.039,88	0,00
Administração Geral	974.000,00	1.818.000,00	1.239.558,44	1.765.697,32	6,58	52.302,68	883.177,11	1.041.064,12	11,60	776.935,88	0,00
Abastecimento	110.000,00	111.000,00	0,00	5.688,00	0,02	105.312,00	948,00	1.896,00	0,02	109.104,00	0,00
Comércio e Serviços	45.000,00	45.000,00	0,00	0,00	0,00	45.000,00	0,00	0,00	0,00	45.000,00	0,00
Tecnologia da Informação	20.000,00	20.000,00	0,00	0,00	0,00	20.000,00	0,00	0,00	0,00	20.000,00	0,00
Promoção Comercial	25.000,00	25.000,00	0,00	0,00	0,00	25.000,00	0,00	0,00	0,00	25.000,00	0,00
Energia	12.000,00	12.000,00	0,00	0,00	0,00	12.000,00	0,00	0,00	0,00	12.000,00	0,00
Energia Elétrica	12.000,00	12.000,00	0,00	0,00	0,00	12.000,00	0,00	0,00	0,00	12.000,00	0,00
Transporte	91.000,00	46.000,00	0,00	0,00	0,00	46.000,00	0,00	0,00	0,00	46.000,00	0,00
Transporte Rodoviário	91.000,00	46.000,00	0,00	0,00	0,00	46.000,00	0,00	0,00	0,00	46.000,00	0,00

PREFEITURA MUNICIPAL DE JUCATI
RELATÓRIO RESUMIDO DA EXECUÇÃO ORÇAMENTÁRIA
DEMONSTRATIVO DA EXECUÇÃO DAS DESPESAS POR FUNÇÃO E SUBFUNÇÃO
ORÇAMENTOS FISCAIS E DA SEGURIDADE SOCIAL
PERÍODO: Janeiro a Abril 2016/BIMESTRE

RS 1

RREO - Anexo 2 (LRF, Art. 52, inciso II, alínea "c")

FUNÇÃO/SUBFUNÇÃO	DOTAÇÃO INICIAL	DOTAÇÃO ATUALIZADA	DESPESAS EMPENHADAS			SALDO (c) = (a-b)	DESPESAS LIQUIDADAS			SALDO (e) = (a-d)	INSCRITAS EM RESTOS A PAGAR NÃO PROCESSADOS (f)
			BIMESTRE	ATÉ BIMESTRE (b)	%		BIMESTRE	ATÉ BIMESTRE (d)	%		
Desporto e Lazer	126.000,00	64.000,00	16.600,00	48.140,00	0,18	15.860,00	18.750,00	42.290,00	0,47	21.710,00	0,00
Desporto Comunitário	100.000,00	0,00	0,00	0,00	0,00	0,00	0,00	0,00	0,00	0,00	0,00
Lazer	26.000,00	64.000,00	16.600,00	48.140,00	0,18	15.860,00	18.750,00	42.290,00	0,47	21.710,00	0,00
Encargos Especiais	398.000,00	341.000,00	4.264,62	279.964,62	1,04	61.035,38	50.304,81	83.022,33	0,93	257.977,67	0,00
Serviço da Dívida Interna	326.000,00	299.000,00	1.804,62	277.504,62	1,03	21.495,38	47.844,81	80.562,33	0,90	218.437,67	0,00
Outros Encargos Especiais	72.000,00	42.000,00	2.460,00	2.460,00	0,01	39.540,00	2.460,00	2.460,00	0,03	39.540,00	0,00
Reserva de Contingência	595.000,00	296.000,00	0,00	0,00	0,00	296.000,00	0,00	0,00	0,00	296.000,00	0,00
Reserva de Contingência	595.000,00	296.000,00	0,00	0,00	0,00	296.000,00	0,00	0,00	0,00	296.000,00	0,00
DESPESAS INTRA-ORÇAMENTÁRIAS (II)	647.000,00	745.000,00	-41.362,40	633.150,60	2,36	111.849,40	136.079,56	270.048,00	3,01	474.992,00	0,00
Legislativa	18.000,00	18.000,00	1.637,60	3.150,60	0,01	14.849,40	1.637,60	3.150,60	0,04	14.849,40	0,00
Ação Legislativa	15.000,00	15.000,00	1.637,60	3.150,60	0,01	11.849,40	1.637,60	3.150,60	0,04	11.849,40	0,00
Controle Interno	3.000,00	3.000,00	0,00	0,00	0,00	3.000,00	0,00	0,00	0,00	3.000,00	0,00
Administração	105.000,00	100.000,00	0,00	75.000,00	0,28	25.000,00	15.064,43	28.745,62	0,32	71.254,38	0,00
Administração Geral	95.000,00	90.000,00	0,00	75.000,00	0,28	15.000,00	15.064,43	28.745,62	0,32	61.254,38	0,00
Administração Financeira	5.000,00	5.000,00	0,00	0,00	0,00	5.000,00	0,00	0,00	0,00	5.000,00	0,00
Defesa Civil	5.000,00	5.000,00	0,00	0,00	0,00	5.000,00	0,00	0,00	0,00	5.000,00	0,00
Assistência Social	43.000,00	28.000,00	0,00	10.000,00	0,04	18.000,00	858,48	1.698,56	0,02	26.301,44	0,00
Administração Geral	10.000,00	10.000,00	0,00	10.000,00	0,04	0,00	858,48	1.698,56	0,02	8.301,44	0,00
Assistência à Criança e ao Adolescente	11.000,00	6.000,00	0,00	0,00	0,00	6.000,00	0,00	0,00	0,00	6.000,00	0,00
Assistência Comunitária	22.000,00	12.000,00	0,00	0,00	0,00	12.000,00	0,00	0,00	0,00	12.000,00	0,00
Previdência Social	10.000,00	10.000,00	0,00	10.000,00	0,04	0,00	0,00	0,00	0,00	10.000,00	0,00
Administração Geral	10.000,00	10.000,00	0,00	10.000,00	0,04	0,00	0,00	0,00	0,00	10.000,00	0,00
Saúde	151.000,00	179.000,00	-43.000,00	158.000,00	0,59	21.000,00	24.955,49	50.602,82	0,56	128.397,18	0,00
Administração Geral	46.000,00	61.000,00	-8.000,00	52.000,00	0,19	9.000,00	8.330,16	18.354,47	0,20	42.645,53	0,00
Atenção Básica	80.000,00	86.000,00	-25.000,00	81.000,00	0,30	7.000,00	13.143,17	27.052,03	0,30	58.947,97	0,00
Vigilância Sanitária	5.000,00	17.000,00	0,00	5.000,00	0,02	0,00	564,80	1.111,20	0,01	3.888,80	0,00
Vigilância Epidemiológica	10.000,00	10.000,00	0,00	10.000,00	0,04	0,00	1.222,96	2.390,72	0,03	7.609,28	0,00
Educação	315.000,00	405.000,00	0,00	377.000,00	1,41	28.000,00	93.563,56	185.810,40	2,07	219.189,60	0,00
Administração Geral	5.000,00	5.000,00	0,00	0,00	0,00	5.000,00	0,00	0,00	0,00	5.000,00	0,00
Ensino Fundamental	268.000,00	358.000,00	0,00	352.000,00	1,31	6.000,00	87.282,36	173.542,02	1,93	184.457,98	0,00
Ensino Médio	5.000,00	5.000,00	0,00	0,00	0,00	5.000,00	0,00	0,00	0,00	5.000,00	0,00
Ensino Profissional	5.000,00	5.000,00	0,00	0,00	0,00	5.000,00	0,00	0,00	0,00	5.000,00	0,00
Educação Infantil	25.000,00	25.000,00	0,00	25.000,00	0,09	0,00	6.281,20	12.268,38	0,14	12.731,62	0,00
Educação de Jovens e Adultos	2.000,00	2.000,00	0,00	0,00	0,00	2.000,00	0,00	0,00	0,00	2.000,00	0,00
Educação Especial	5.000,00	5.000,00	0,00	0,00	0,00	5.000,00	0,00	0,00	0,00	5.000,00	0,00
Agricultura	5.000,00	5.000,00	0,00	0,00	0,00	5.000,00	0,00	0,00	0,00	5.000,00	0,00

Portaria Nº 553 de 2014

FONTE: SPCI - Contabilidade [8.2/14.1694], PREFEITURA MUNICIPAL DE JUCATI, Data/hora da emissão: 23/mar/2016 12h e 13m

PREFEITURA MUNICIPAL DE JUCATI
RELATÓRIO RESUMIDO DA EXECUÇÃO ORÇAMENTÁRIA
DEMONSTRATIVO DA EXECUÇÃO DAS DESPESAS POR FUNÇÃO E SUBFUNÇÃO
ORÇAMENTOS FISCAIS E DA SEGURIDADE SOCIAL
PERÍODO: Janeiro a Abril 2016/BIMESTRE

RRFO - Anexo 2 (LRF, Art. 52, inciso II, alínea "c")

FUNÇÃO/SUBFUNÇÃO	DOTAÇÃO INICIAL		DOTAÇÃO ATUALIZADA		DESPESAS EMPENHADAS			DESPESAS LIQUIDADAS			SALDO	INSCRITAS EM RESTOS A PAGAR NÃO PROCESSADOS (f)	
	5.000,00	31.368.000,00	5.000,00	31.368.000,00	BIMESTRE	ATÉ BIMESTRE	%	BIMESTRE	ATÉ BIMESTRE	%			(e) = (a-d)
Administração Geral	5.000,00	5.000,00	0,00	0,00	0,00	0,00	0,00	0,00	0,00	0,00	5.000,00	0,00	
TOTAL (III)=(I+II)	31.368.000,00	31.368.000,00	4.534.660,45	26.814.960,93	100,00	100,00	4.553.039,07	8.974.032,56	100,00	22.393.967,44	0,00	0,00	

[Assinatura]
Controladoria Municipal
Luiz Carlos de Araújo
 CPF: 457.158.234-04
 Controlador


[Assinatura]
Geison Henrique de Melo
 PREFEITO

[Assinatura]
 Jose Josyza Rufino da Silva
 Técnico Contábil
 CRC-PE 021.866/O-8
 CPF 024.410.444-19

PREFEITURA MUNICIPAL DE JUCATI
RELATÓRIO RESUMIDO DA EXECUÇÃO ORÇAMENTÁRIA
DEMONSTRATIVO DA RECEITA CORRENTE LÍQUIDA
ORÇAMENTO FISCAL E DA SEGURIDADE SOCIAL
MAI/2015 A ABR/2016

RS 1

ESPECIFICAÇÃO	EVOLUÇÃO DA RECEITA REALIZADA NOS ÚLTIMOS 12 MESES												TOTAL (ÚLTIMOS 12 MESES)	PREVISÃO ATUALIZADA
	MAI/2015	JUN/2015	JUL/2015	AGO/2015	SET/2015	OUT/2015	NOV/2015	DEZ/2015	JAN/2016	FEV/2016	MAR/2016	ABR/2016		
RECEITAS CORRENTES (I)	2.340.260,89	2.314.767,46	2.090.563,62	2.097.595,79	1.943.849,42	2.018.744,61	2.156.980,91	2.722.090,91	2.692.436,46	2.423.648,52	2.278.387,88	2.243.599,87	27.323.976,34	29.186.000,00
RECEITA TRIBUTÁRIA	42.546,91	44.051,38	40.967,53	47.848,74	52.788,82	42.347,60	37.567,96	63.394,62	138.126,74	22.470,16	39.479,29	35.967,63	607.557,38	609.000,00
IPTU	140,00	0,00	177,81	71,23	2.571,91	3.855,10	6.110,60	5.229,43	0,00	39,90	22,51	0,00	18.218,49	50.000,00
ISS	22.339,84	18.931,97	18.530,36	20.952,00	26.802,52	15.594,08	9.622,92	36.387,47	78.268,55	7.559,79	10.040,99	10.877,60	275.908,09	230.000,00
ITBI	693,47	127,01	174,54	0,00	100,00	704,98	388,70	131,42	0,00	60,00	512,00	172,00	3.064,12	12.000,00
IRRFF	16.153,81	21.942,46	18.771,23	23.830,62	20.978,15	17.721,49	16.580,91	14.155,95	51.322,56	11.621,37	25.040,74	23.655,13	261.774,42	260.000,00
Outras receitas Tributárias	3.219,79	3.049,94	3.313,59	2.994,89	2.336,24	4.471,95	4.864,83	7.490,35	8.535,63	3.189,10	3.863,05	1.262,90	48.592,26	57.000,00
RECEITA DE CONTRIBUIÇÕES	37.986,42	38.352,64	37.895,91	37.918,93	37.723,61	33.536,53	41.993,24	47.257,68	69.160,64	39.311,18	38.768,88	37.964,28	497.869,94	544.000,00
RECEITA PATRIMONIAL	66.489,23	66.359,83	75.456,09	67.408,76	74.442,57	70.866,29	61.975,14	67.155,30	72.538,51	67.228,07	81.534,33	74.702,43	846.156,55	827.000,00
RECEITA AGROPECUÁRIA	0,00	0,00	0,00	0,00	0,00	0,00	0,00	0,00	0,00	0,00	0,00	0,00	0,00	0,00
RECEITA INDUSTRIAL	0,00	0,00	0,00	0,00	0,00	0,00	0,00	0,00	0,00	0,00	0,00	0,00	0,00	0,00
RECEITA DE SERVIÇO	2.193.115,02	2.165.704,98	1.932.839,17	1.941.862,65	1.775.576,74	1.870.270,29	2.012.872,60	2.542.775,22	2.409.210,35	2.292.121,49	2.115.924,87	2.090.977,86	25.343.251,24	27.098.000,00
TRANSFERÊNCIAS CORRENTES	974.238,21	847.686,03	742.544,93	734.121,40	612.041,59	696.604,74	711.786,08	1.329.955,94	859.245,37	832.262,13	653.848,02	777.284,86	9.771.619,30	10.400.000,00
Cota Parte do FPM	197.562,57	262.441,95	224.951,03	237.169,85	229.088,99	241.252,89	238.690,45	273.675,90	251.914,88	173.660,90	261.637,34	236.705,92	2.828.752,67	2.800.000,00
Cota Parte do ICMS	63.862,62	10.404,23	6.609,67	4.476,58	29.378,78	4.004,24	79.341,90	4.253,08	13.574,95	19.713,75	79.054,68	42.275,49	356.949,97	400.000,00
Cota Parte do IPVA	0,00	0,00	0,00	0,00	52,00	164,20	11,37	25,00	145,76	243.624,63	12,57	13,28	244.048,81	5.000,00
Transf. da LC 87/1996	562,87	562,87	562,87	562,87	562,87	562,87	562,87	562,87	561,64	35.291,44	561,64	561,64	41.479,32	10.000,00
Transf. da LC 61/1989	1.090,49	1.455,03	504,38	1.261,07	1.359,43	1.475,92	1.210,03	1.346,02	632,99	428,88	410,30	389,50	11.564,04	10.000,00
Transferências do FUNDEB	635.212,52	726.307,20	498.563,83	650.410,93	531.188,09	639.780,03	622.256,76	708.829,08	880.787,37	739.184,97	770.087,23	734.069,36	8.136.677,37	8.600.000,00
Outras Transferências Correntes	320.585,74	316.847,67	459.102,46	313.859,95	371.904,99	286.425,40	359.013,14	224.127,33	402.347,39	247.954,79	350.313,09	299.677,81	3.952.159,76	4.873.000,00
Outras Receitas Correntes	123,31	298,63	3.404,92	2.556,71	3.317,68	1.723,90	2.571,97	1.508,09	3.400,22	2.517,62	2.680,51	3.982,67	28.086,23	98.000,00
Outras Receitas Correntes	285.449,80	262.862,67	209.958,50	233.437,27	212.220,33	222.349,48	248.313,79	284.112,16	294.375,74	300.307,54	237.873,86	249.410,49	3.040.671,63	3.269.000,00
DEDUÇÕES (II)	37.986,42	38.352,64	37.895,91	37.918,93	37.723,61	33.536,53	41.993,24	47.257,68	69.160,64	39.311,18	38.768,88	37.964,28	497.869,94	544.000,00
Contrib. do Servidor para o Plano de Previdência	0,00	0,00	0,00	0,00	0,00	0,00	0,00	0,00	0,00	0,00	0,00	0,00	0,00	0,00
Compens. Financ. entre Regimes Previd.	247.463,38	224.510,03	172.062,59	195.518,34	174.496,72	188.812,95	206.320,55	236.854,48	225.215,10	260.996,36	199.104,98	211.446,21	2.542.801,69	2.725.000,00
Dedução da Receita para Formação do FUNDEB	2.054.811,09	2.051.904,79	1.880.605,12	1.864.158,52	1.731.629,09	1.796.395,13	1.908.667,12	2.432.978,75	2.398.060,72	2.123.340,98	2.040.514,02	1.994.189,38	24.282.234,71	25.917.000,00
RECEITA CORRENTE LÍQUIDA (I)-(II)	2.302.274,47	2.276.414,82	2.052.667,71	2.059.676,87	1.906.125,80	1.985.208,08	2.115.007,67	2.674.833,21	2.623.265,76	2.386.337,34	2.237.873,90	2.206.634,38	26.826.106,40	28.642.000,00


Controladoria Municipal
Luiz Carlos de Araujo
 CPF: 457.158.234-04
 Controlador


Celso Henrique de Melo
 PREFEITO


Jurema Assis de Aguiar Silva
 CRCPPE 021.866/0-8-7
 CPF 024.410.444-19

PREFEITURA MUNICIPAL DE JUCATI
RELATÓRIO RESUMIDO DA EXECUÇÃO ORÇAMENTÁRIA
DEMONSTRATIVOS DAS RECEITAS E DESPESAS PREVIDENCIÁRIAS
DO REGIME PRÓPRIO DOS SERVIDORES PÚBLICOS
PERÍODO: Janeiro a Abril 2016/BIMESTRE Março - Abril

1 of 3

RREO - ANEXO 4 (LRF, art. 53, inciso II)

RS 1

RECEITAS PREVIDENCIÁRIAS	PREVISÃO INICIAL	PREVISÃO ATUALIZADA	RECEITAS REALIZADAS	
			Jan a Abr 2016	Jan a Abr 2015
RECEITAS PREVIDENCIÁRIAS - RPPS (EXCETO INTRA-ORÇAMENTÁRIAS) (I)	1.165.000,00	1.165.000,00	419.187,46	324.496,36
RECEITAS CORRENTES	1.165.000,00	1.165.000,00	419.187,46	324.496,36
Recetta de Contribuição dos Segurados	544.000,00	544.000,00	185.204,98	149.767,29
Pessoal Civil	544.000,00	544.000,00	185.204,98	149.767,29
Ativo	543.000,00	543.000,00	185.204,98	149.767,29
Inativo	1.000,00	1.000,00	0,00	0,00
Pensionista	0,00	0,00	0,00	0,00
Pensionista Militar	0,00	0,00	0,00	0,00
Ativo	0,00	0,00	0,00	0,00
Inativo	0,00	0,00	0,00	0,00
Pensionista	0,00	0,00	0,00	0,00
Outras Receitas de Contribuições	0,00	0,00	0,00	0,00
Recetta Patrimonial	600.000,00	600.000,00	233.378,23	173.938,04
Recetas Imobiliárias	0,00	0,00	0,00	0,00
Recetas de Valores Mobiliários	600.000,00	600.000,00	233.378,23	173.938,04
Outras Receitas Patrimoniais	0,00	0,00	0,00	0,00
Recetta de Serviços	0,00	0,00	0,00	0,00
Outras Receitas Correntes	21.000,00	21.000,00	604,25	791,03
Compensação Previdenciária do RGPS para o RPPS	0,00	0,00	0,00	0,00
Demais Receitas Correntes	21.000,00	21.000,00	604,25	791,03
RECEITAS DE CAPITAL	0,00	0,00	0,00	0,00
Alienação de Bens, Direitos e Ativos	0,00	0,00	0,00	0,00
Amortização de Empréstimo	0,00	0,00	0,00	0,00
Outras Receitas de Capital	0,00	0,00	0,00	0,00
RECEITAS PREVIDENCIÁRIAS - RPPS (INTRA-ORÇAMENTÁRIAS) (II)	907.000,00	907.000,00	353.819,02	219.989,03
TOTAL DAS RECEITAS PREVIDENCIÁRIAS - RPPS (III) = (I+II)	2.072.000,00	2.072.000,00	773.006,48	544.485,39

[Assinatura]

PREFEITURA MUNICIPAL DE JUCATI
RELATÓRIO RESUMIDO DA EXECUÇÃO ORÇAMENTÁRIA
DEMONSTRATIVOS DAS RECEITAS E DESPESAS PREVIDENCIÁRIAS
DO REGIME PRÓPRIO DOS SERVIDORES PÚBLICOS
PERÍODO: Janeiro a Abril 2016/BIMESTRE Março - Abril

2 of 3

RRRO - ANEXO 4 (LRF, art. 53, inciso II)

R\$ 1

DESPESAS PREVIDENCIÁRIAS	DOTAÇÃO INICIAL	DOTAÇÃO ATUALIZADA	DESPESAS EMPENHADAS		DESPESAS LIQUIDADAS		INSCRITAS EM RESTOS A PAGAR NÃO PROCESSADOS	
			Jan a Abr/2016	Jan a Abr/2015	Jan a Abr/2016	Jan a Abr/2015	Em 2016	Em 2015
DESPESAS PREVIDENCIÁRIAS - RPPS (EXCETO INTRA-ORÇAMENTÁRIAS)(IV)								
ADMINISTRAÇÃO	1.767.000,00	1.767.000,00	926.000,00	900.600,00	462.188,64	390.383,71	0,00	0,00
Despesas Correntes	264.000,00	264.000,00	99.000,00	83.600,00	32.893,85	27.028,09	0,00	0,00
Despesas de Capital	194.000,00	194.000,00	99.000,00	83.600,00	32.893,85	27.028,09	0,00	0,00
PREVIDÊNCIA	70.000,00	70.000,00	0,00	0,00	0,00	0,00	0,00	0,00
Pessoal Civil	1.503.000,00	1.503.000,00	827.000,00	817.000,00	429.294,79	363.355,62	0,00	0,00
Aposentados	1.503.000,00	1.503.000,00	827.000,00	817.000,00	429.294,79	363.355,62	0,00	0,00
Pensões	1.265.000,00	1.265.000,00	600.000,00	600.000,00	352.853,99	307.425,98	0,00	0,00
Outros Benefícios Previdenciários	102.000,00	102.000,00	100.000,00	95.000,00	50.778,41	28.068,60	0,00	0,00
Pessoal Militar	136.000,00	136.000,00	127.000,00	122.000,00	25.662,39	27.861,04	0,00	0,00
Reformas	0,00	0,00	0,00	0,00	0,00	0,00	0,00	0,00
Pensões	0,00	0,00	0,00	0,00	0,00	0,00	0,00	0,00
Outros Benefícios Previdenciários	0,00	0,00	0,00	0,00	0,00	0,00	0,00	0,00
Outras Despesas Previdenciárias	0,00	0,00	0,00	0,00	0,00	0,00	0,00	0,00
Compensação Previdenciária do RPPS para o RGPS	0,00	0,00	0,00	0,00	0,00	0,00	0,00	0,00
Demais Despesas Previdenciárias	0,00	0,00	0,00	0,00	0,00	0,00	0,00	0,00
DESPESAS PREVIDENCIÁRIAS - RPPS (INTRA-ORÇAMENTÁRIAS) (V)	10.000,00	10.000,00	10.000,00	25.000,00	10.000,00	0,00	0,00	0,00
TOTAL DAS DESPESAS PREVIDENCIÁRIAS - RPPS (VI) = (IV+V)	1.777.000,00	1.777.000,00	936.000,00	925.600,00	462.188,64	390.383,71	0,00	0,00
RESULTADO PREVIDENCIÁRIO (VII) = (III-VI)	295.000,00	295.000,00	-162.993,52	-381.114,61	310.817,84	154.101,68	0,00	0,00
APORTES DE RECURSOS PARA O REGIME PRÓPRIO DE PREVIDÊNCIA DO SERVIDOR			APORTES REALIZADOS					
TOTAL DOS APORTES PARA O EPPS								
Plano Financeiro								
Recursos para Cobertura de Insuficiências Financeiras								
Recursos para Formatação de Reserva								
Outros Aportes para o RPPS								
Plano Previdenciário								
Recursos para Cobertura de Déficit Financeiro								
Recursos para Cobertura de Déficit Atuarial								
Outros Aportes para o RPPS								
RESERVA ORÇAMENTÁRIA DO RPPS								
VALOR								295.000,00
BENS E DIREITOS DO RPPS			PERÍODO DE REFERÊNCIA					
CAIXA								
BANCOS CONTA MOVIMENTO								
INVESTIMENTOS								
OUTROS BENS								
DIREITOS								
VALOR								5.081.006,49
RESERVA ORÇAMENTÁRIA DO RPPS			PERÍODO DE REFERÊNCIA					
VALOR								
CAIXA								
BANCOS CONTA MOVIMENTO								
INVESTIMENTOS								
OUTROS BENS								
DIREITOS								
VALOR								5.081.006,49

PREFEITURA MUNICIPAL DE JUCATI
RELATÓRIO RESUMIDO DA EXECUÇÃO ORÇAMENTÁRIA
DEMONSTRATIVOS DAS RECEITAS E DESPESAS PREVIDENCIÁRIAS
DO REGIME PRÓPRIO DOS SERVIDORES PÚBLICOS
PERÍODO: Janeiro a Abril 2016/BIMESTRE Março - Abril


3 of 3


RS 1

RREO - ANEXO 4 (LRF, art. 53, inciso II)

	RECEITAS INTRA-ORÇAMENTÁRIAS - RPPS		PREVISÃO ATUALIZADA	RECEITAS REALIZADAS	
	PREVISÃO INICIAL	PREVISÃO ATUALIZADA		Jan a Abr 2016	Jan a Abr 2015
RECEITAS CORRENTES (VIII)	907.000,00	907.000,00	353.819,02	219.989,03	
Receitas de Contribuições	882.000,00	882.000,00	353.078,99	219.866,51	
Patronal	722.000,00	722.000,00	314.915,61	178.972,64	
Pessoal Civil	722.000,00	722.000,00	314.915,61	178.972,64	
Ativo	0,00	0,00	0,00	0,00	
Inativo	0,00	0,00	0,00	0,00	
Pensionista	0,00	0,00	0,00	0,00	
Pessoal Militar	0,00	0,00	0,00	0,00	
Ativo	0,00	0,00	0,00	0,00	
Inativo	0,00	0,00	0,00	0,00	
Pensionista	0,00	0,00	0,00	0,00	
Para Cobertura de Deficit Atuarial	160.000,00	160.000,00	38.163,38	40.893,87	
Em Regime de Débitos e Parcelamentos	0,00	0,00	0,00	0,00	
Recetta Patrimonial	0,00	0,00	0,00	0,00	
Receita de Serviços	25.000,00	25.000,00	740,03	122,52	
Outras Receitas Correntes	0,00	0,00	0,00	0,00	
RECEITAS DE CAPITAL (IX)	0,00	0,00	0,00	0,00	
Alienação de Bens	0,00	0,00	0,00	0,00	
Amortização de Empreósitos	0,00	0,00	0,00	0,00	
Outras Receitas de Capital	0,00	0,00	0,00	0,00	
TOTAL DAS RECEITAS PREVIDENCIÁRIAS INTRA-ORÇAMENTÁRIAS (X) = (VIII + IX)	907.000,00	907.000,00	353.819,02	219.989,03	

	DESPESAS EMPENHADAS		DESPESAS LIQUIDADAS		INSCRITAS EM RESTOS A PAGAR NÃO PROCESSADOS	
	Jan a Abr/2016	Jan a Abr/2015	Jan a Abr/2016	Jan a Abr/2015	Em 2016	Em 2015
DESPESAS INTRA-ORÇAMENTÁRIAS - RPPS	10.000,00	25.000,00	0,00	0,00	0,00	0,00
ADMINISTRAÇÃO (XI)	10.000,00	25.000,00	0,00	0,00	0,00	0,00
Despesas Correntes	0,00	0,00	0,00	0,00	0,00	0,00
Despesas de Capital	10.000,00	25.000,00	0,00	0,00	0,00	0,00
TOTAL DAS DESPESAS PREVIDENCIÁRIAS INTRA-ORÇAMENTÁRIAS (XII) = (XI)	10.000,00	25.000,00	0,00	0,00	0,00	0,00


Geilson Henrique de Melo
PREFEITO


Luiz Carlos de Araujo
Controlador
 Controladoria Municipal
 Log. José de Barros da Silva
 Téc. Contábil
 CRC-PE 021.866/O-8
 CPF 024.410.444-19

PREFEITURA MUNICIPAL DE JUCATI
RELATÓRIO RESUMIDO DA EXECUÇÃO ORÇAMENTÁRIA
DEMONSTRATIVO DO RESULTADO NOMINAL
ORÇAMENTO FISCAL E DA SEGURIDADE SOCIAL
PERÍODO: Janeiro a Abril 2016/BIMESTRE Março - Abril

RREO – Anexo 5 (LRF, art 53, inciso III)

R\$ 1


DÍVIDA FISCAL LÍQUIDA	SALDO		
	Em 31 Dez 2015 (a)	Em 29 Fev 2016 (b)	Em 30 Abr 2016 (c)
DÍVIDA CONSOLIDADA (I)	1.379.582,68	1.214.582,68	1.214.582,68
DEDUÇÕES (II)	236.629,55	2.272.238,56	1.624.542,40
Disponibilidade de Caixa Bruta	1.278.169,76	2.493.121,55	1.951.634,22
Demais Haveres Financeiros	204.503,12	204.503,12	204.503,12
(-) Restos a Pagar Processados (Exceto Precatórios)	1.246.043,33	425.386,11	531.594,94
DÍVIDA CONSOLIDADA LÍQUIDA (III)=(I-II)	1.142.953,13	-1.057.655,88	-409.959,72
RECEITA DE PRIVATIZAÇÕES (IV)	0,00	0,00	0,00
PASSIVOS RECONHECIDOS (V)	0,00	0,00	0,00
DÍVIDA FISCAL LÍQUIDA (III+IV-V)	1.142.953,13	-1.057.655,88	-409.959,72

RESULTADO NOMINAL	PERÍODO DE REFERÊNCIA	
	No Bimestre (c-b)	JAN A ABR 2016 (c-a)
RESULTADO NOMINAL	647.696,16	-1.552.912,85

DISCRIMINAÇÃO DA META FISCAL	VALOR CORRENTE
META DE RESULTADO NOMINAL FIXADA NO ANEXO DE METAS FISCAIS DA LDO P/ O EXERCÍCIO DE REFERÊNCIA	-697.000,00

REGIME PREVIDENCIÁRIO			
DÍVIDA FISCAL LÍQUIDA PREVIDENCIÁRIA	SALDO		
	Em 31 Dez 2015	Bimestre Anterior	JAN A ABR 2016
DÍVIDA CONSOLIDADA PREVIDENCIÁRIA (VII)	39.060.264,40	39.060.264,40	39.060.264,40
Passivo Atuarial	39.060.264,40	39.060.264,40	39.060.264,40
Demais Dívidas	0,00	0,00	0,00
DEDUÇÕES (VIII)	5.226.387,18	5.428.482,23	5.541.278,62
Disponibilidade de Caixa Bruta	5.081.006,49	5.281.327,38	5.391.623,77
Investimentos	0,00	0,00	0,00
Demais Haveres Financeiros	149.654,85	149.654,85	149.654,85
(-) Restos a Pagar Processados	4.274,16	2.500,00	0,00
DÍVIDA CONSOLIDADA LÍQUIDA PREVIDENCIÁRIA (IX)=(VII-VIII)	33.833.877,22	33.631.782,17	33.518.985,78
PASSIVOS RECONHECIDOS (X)	0,00	0,00	0,00
DÍVIDA FISCAL LÍQUIDA PREVIDENCIÁRIA (XI)=(IX-X)	33.833.877,22	33.631.782,17	33.518.985,78


Gerson Henrique de Melo
PREFEITO


Controladoria Municipal
Luiz Carlos de Araújo
CPF: 457.158.234-04
Controlador


Jose Josvaldo Rufino da Silva
Técnico Contábil
CRC-PE 021.866/O-8
CPF 024.410.444-19

PREFEITURA MUNICIPAL DE JUCATI
RELATÓRIO RESUMIDO DA EXECUÇÃO ORÇAMENTÁRIA
DEMONSTRATIVO DO RESULTADO PRIMÁRIO
ORÇAMENTO FISCAL E DA SEGURIDADE SOCIAL
PERÍODO: Janeiro a Abril 2016/BIMESTRE Março - Abril

Page 1 of 2

RS-1

RECEITAS PRIMÁRIAS	PREVISÃO ATUALIZADA	RECEITAS REALIZADAS	
		Jan a Abr 2016	Jan a Abr 2015
RECEITAS PRIMÁRIAS CORRENTES (1)	26.541.000,00	8.799.125,76	8.704.039,67
Recetta Tributária	669.000,00	236.043,82	178.839,05
IPTU	50.000,00	62,41	2.974,57
ISS	230.000,00	106.746,93	73.971,25
ITBI	12.000,00	744,00	5.885,59
IRRF	260.000,00	111.639,80	81.841,17
Taxes	57.000,00	16.850,68	14.166,47
Contribuição de Melhoria	0,00	0,00	0,00
Outras Receitas Tributárias	0,00	0,00	0,00
Recetta de Contribuições	1.426.000,00	538.283,97	369.633,80
Receitas Previdenciárias	1.426.000,00	538.283,97	369.633,80
Outras Receitas de Contribuições	0,00	0,00	0,00
Recetta Patrimonial Líquida	827.000,00	296.003,34	227.606,27
Recetta Patrimonial	827.000,00	296.003,34	227.606,27
(-) Aplicações Financeiras	24.373.000,00	8.011.471,92	8.148.728,70
Transferências Correntes	8.000,00	1.489,32	18.084,06
LC 61/89	8.000,00	29.581,12	1.801,19
LC 87/96	60.000,00	47.707,84	8.201,81
Convênios	8.320.000,00	2.498.112,39	2.817.140,22
FPM	2.240.000,00	739.135,21	725.413,03
ICMS	320.000,00	123.694,86	137.790,90
IPVA	4.000,00	195.037,01	0,00
ITR	13.413.000,00	4.376.714,17	4.440.297,49
Outras Transferências Correntes	133.000,00	13.326,05	6.838,12
Demais Receitas Correntes	35.000,00	10.488,04	5.394,72
Divida Ativa	98.000,00	2.838,01	1.443,40
Diversas Receitas Correntes	4.000.000,00	240.453,07	172.501,96
RECEITAS DE CAPITAL (II)	0,00	0,00	0,00
Operações de Crédito (III)	0,00	0,00	0,00
Amortização de Emprestrimos (IV)	100.000,00	0,00	0,00
Alienação de Bens (V)	3.900.000,00	240.453,07	172.501,96
Transferências de Capital	2.900.000,00	237.453,07	112.501,96
Convênios	1.000.000,00	3.000,00	60.000,00
Outras Transferências de Capital	6,00	0,00	0,00
Outras Receitas de Capital	3.900.000,00	240.453,07	172.501,96
RECEITAS PRIMÁRIAS DE CAPITAL (VI) = (II-III-IV-V)	30.441.000,00	9.039.578,83	8.876.541,63
RECEITA PRIMÁRIA TOTAL (VII) = (I+VI)			

PREFEITURA MUNICIPAL DE JUCATI
RELATÓRIO RESUMIDO DA EXECUÇÃO ORÇAMENTÁRIA
DEMONSTRATIVO DO RESULTADO PRIMÁRIO
ORÇAMENTO FISCAL E DA SEGURIDADE SOCIAL
PERÍODO: Janeiro a Abril 2016/BIMESTRE Março - Abril


RREO - ANEXO 6 (LRF, art 53, inciso III)

DESPESAS PRIMÁRIAS	DOTAÇÃO ATUALIZADA	DESPESAS EMPENHADAS		DESPESAS LIQUIDADAS			INSCRITAS EM RESTOS A PAGAR NÃO PROCESSADOS	
		Jan a Abr 2016	Jan a Abr 2015	Jan a Abr 2016	Jan a Abr 2015	Em 2016	Em 2015	
DESPESAS CORRENTES (VIII)	29.212.568,00	25.444.609,98	21.131.515,07	7.862.535,81	6.560.685,79	0,00	0,00	
Pessoal e Encargos Sociais	17.594.000,00	15.760.583,51	14.205.607,84	4.758.649,52	4.242.085,33	0,00	0,00	
Juros e Encargos da Dívida (IX)	123.000,00	110.700,00	207.900,00	28.571,91	28.414,75	0,00	0,00	
Outras Despesas Correntes	11.495.568,00	9.573.326,47	6.718.007,23	3.075.314,38	2.290.185,71	0,00	0,00	
DESPESAS PRIMÁRIAS CORRENTES (X) = (VIII-IX)	29.089.568,00	25.333.909,98	20.923.615,07	7.833.963,90	6.532.271,04	0,00	0,00	
DESPESAS DE CAPITAL (XI)	1.859.432,00	1.370.350,95	1.150.246,60	1.111.496,75	125.831,92	0,00	0,00	
Investimentos	1.692.432,00	1.205.350,95	986.503,60	1.061.310,95	80.135,70	0,00	0,00	
Inversões Financeiras	0,00	0,00	0,00	0,00	0,00	0,00	0,00	
Concessão de Empréstimos (XII)	0,00	0,00	0,00	0,00	0,00	0,00	0,00	
Aquisição de Título de Capital já Integralizado (XIII)	0,00	0,00	0,00	0,00	0,00	0,00	0,00	
Demais Inversões Financeiras	0,00	0,00	0,00	0,00	0,00	0,00	0,00	
Amortização da Dívida (XIV)	167.000,00	165.000,00	163.743,00	50.185,80	45.696,22	0,00	0,00	
DESPESAS PRIMÁRIAS DE CAPITAL (XV) = (XI-XII-XIII-XIV)	1.692.432,00	1.205.350,95	986.503,60	1.061.310,95	80.135,70	0,00	0,00	
RESERVA DE CONTINGÊNCIA (XVI)	1.000,00	-	-	-	-	-	-	
RESERVA DO RPPS (XVII)	295.000,00	-	-	-	-	-	-	
DESPESAS PRIMÁRIAS TOTAL (XVIII) = (X+XV+XVI+XVII)	31.078.000,00	26.539.260,93	21.910.118,67	8.895.274,85	6.612.406,74	0,00	0,00	
RESULTADO PRIMÁRIO (XIX) = (VII-XVIII)	-	-17.499.682,10	-13.033.577,04	144.303,98	2.264.134,89	-	-	
SALDOS DE EXERCÍCIOS ANTERIORES	-	0,00	0,00	0,00	0,00	-	-	

DISCRIMINAÇÃO DA META FISCAL VALOR

META DE RESULTADO PRIMÁRIO FIXADA NO ANEXO DE METAS FISCAIS 2.347.000,00

Controlador:  **Luiz Carlos de Araújo**
 CPF: 457-168-234-04
 Controlador


Controladora Municipal:  **Jose Jussara de Aguiar da Silva**
 Técnico Contábil
 CRC-PE 021.866/O-8
 CPF 024.410.444-19

PREFEITURA MUNICIPAL DE JUCATI
DEMONSTRATIVO DOS RESTOS A PAGAR POR PODER E ORGÃO
ORÇAMENTO FISCAL E DA SEGURIDADE SOCIAL
PERÍODO: Janeiro a Abril 2016/BIMESTRE Março - Abril

RS 1

RREO - Anexo 7 (LRF, art. 53, inciso V)

	RESTOS A PAGAR PROCESSADOS E NÃO PROCESSADOS LIQUIDADOS EM EXERCÍCIOS ANTERIORES				RESTOS A PAGAR NÃO PROCESSADOS				Saldo Total (a-b)			
	Inscritos		Pagos	Cancelados	Saldo (a)	Inscritos		Pagos		Cancelados	Saldo (b)	
	Exercícios Anteriores	Em 31 de Dezembro 2015				Exercícios Anteriores	Em 31 de Dezembro 2015					Liquidados
PODER / ORGÃO												
02	287.647,48	848.246,83	753.487,63	0,00	382.406,68	430.596,94	1.518.481,44	254.842,29	105.654,03	0,00	1.843.424,35	2.225.831,03
	287.647,48	363.881,58	361.656,88	0,00	289.872,18	430.596,94	1.391.984,96	249.842,29	100.654,03	0,00	1.721.927,87	2.011.800,05
0202	0,00	1.200,00	1.200,00	0,00	0,00	0,00	0,00	0,00	0,00	0,00	0,00	0,00
0203	0,00	48.474,63	48.474,63	0,00	0,00	0,00	7.500,00	6.000,00	4.500,00	0,00	3.000,00	3.000,00
0204	0,00	4.097,09	4.097,09	0,00	0,00	0,00	0,00	0,00	0,00	0,00	0,00	0,00
0206	0,00	77.997,32	77.971,32	0,00	26,00	0,00	1.600,00	1.600,00	1.200,00	0,00	400,00	426,00
0207	273.058,14	224.037,73	221.894,03	0,00	275.201,84	321.259,12	3.200,00	149.688,26	2.400,00	0,00	322.059,12	597.260,96
0208	14.589,34	8.074,81	8.019,81	0,00	14.644,34	109.337,82	1.379.684,96	92.554,03	92.554,03	0,00	1.396.468,75	1.411.113,09
03	0,00	484.365,25	391.830,75	0,00	92.534,50	0,00	126.496,48	5.000,00	5.000,00	0,00	121.496,48	214.030,98
0301	0,00	102.772,57	95.927,57	0,00	6.845,00	0,00	0,00	0,00	0,00	0,00	0,00	6.845,00
0303	0,00	4.274,16	4.274,16	0,00	0,00	0,00	5.000,00	5.000,00	5.000,00	0,00	0,00	0,00
0304	0,00	377.318,52	291.629,02	0,00	85.689,50	0,00	121.496,48	0,00	0,00	0,00	121.496,48	207.185,98
02	0,00	114.423,18	114.423,18	0,00	0,00	0,00	0,00	0,00	0,00	0,00	0,00	0,00
03	0,00	98.404,26	98.404,26	0,00	0,00	0,00	0,00	0,00	0,00	0,00	0,00	0,00
03	0,00	16.018,92	16.018,92	0,00	0,00	0,00	0,00	0,00	0,00	0,00	0,00	0,00
TOTAL (III) = (I+II)	287.647,48	962.670,01	867.910,81	0,00	382.406,68	430.596,94	1.518.481,44	254.842,29	105.654,03	0,00	1.843.424,35	2.225.831,03


Controladoria Municipal
Luiz Carlos de Araújo
 CRC-PE 021.866/O-8
 CPF 457-158-234-04
Controlador


Geisoll Henrique de Melo
PREFEITO


Jose Manoel Rufino da Silva
 Técnico Contábil
 CRC-PE 021.866/O-8
 CPF 024.410.444-19

PREFEITURA MUNICIPAL DE JUCATI

ANEXO VIII

RELATÓRIO RESUMIDO DA EXECUÇÃO ORÇAMENTÁRIA DEMONSTRATIVO DAS RECEITAS E DESPESAS COM MANUTENÇÃO E DESENVOLVIMENTO DO ENSINO - MDE - MUNICÍPIOS

ORÇAMENTO FISCAL E DA SEGURIDADE SOCIAL
PERÍODO: Janeiro a Abril 2016 / BIMESTRE Março - Abril

Page 1 of 5

RS 1

RECEITAS DO ENSINO				RECEITAS REALIZADAS	
RECEITA RESULTANTE DE IMPOSTOS (caput do art. 212 da Constituição)	PREVISÃO INICIAL	PREVISÃO ATUALIZADA (a)	Até o Bimestre (b)	(c) = (b/a)x100 (%)	
1. RECEITAS DE IMPOSTOS	583.000,00	583.000,00	224.897,72	38,58	
1.1 - Receita Resultante do Imposto sobre a Propriedade Predial e Territorial Urbana - IPTU	62.000,00	62.000,00	1.103,39	1,78	
1.1.1 - IPTU	50.000,00	50.000,00	62,41	0,12	
1.1.2 - Multas, Juros de Mora e Outros Encargos do IPTU	0,00	0,00	0,00	0,00	
1.1.3 - Dívida Ativa do IPTU	10.000,00	10.000,00	823,30	8,23	
1.1.4 - Multas, Juros de Mora, Atualização Monetária e Outros Encargos da Dívida Ativa do IPTU	2.000,00	2.000,00	217,68	10,88	
1.1.5 - (-) Deduções da Receita do IPTU	0,00	0,00	0,00	0,00	
1.2 - Receitas Resultante do Imposto sobre Transmissão Inter Vivos - ITBI	19.000,00	19.000,00	744,00	3,92	
1.2.1 - ITBI	12.000,00	12.000,00	744,00	6,20	
1.2.2 - Multas, Juros de Mora e Outros Encargos do ITBI	0,00	0,00	0,00	0,00	
1.2.3 - Dívida Ativa do ITBI	5.000,00	5.000,00	0,00	0,00	
1.2.4 - Multas, Juros de Mora, Atualização Monetária e Outros Encargos da Dívida Ativa do ITBI	2.000,00	2.000,00	0,00	0,00	
1.2.5 - (-) Deduções da Receita do ITBI	0,00	0,00	0,00	0,00	
1.3 - Receitas Resultante do Imposto sobre Serviços de Qualquer Natureza - ISS	242.000,00	242.000,00	111.410,53	46,04	
1.3.1 - ISS	230.000,00	230.000,00	106.746,93	46,41	
1.3.2 - Multas, Juros de Mora e Outros Encargos do ISS	0,00	0,00	0,00	0,00	
1.3.3 - Dívida Ativa do ISS	10.000,00	10.000,00	3.736,64	37,37	
1.3.4 - Multas, Juros de Mora, Atualização Monetária e Outros Encargos da Dívida Ativa do ISS	2.000,00	2.000,00	926,96	46,35	
1.3.5 - (-) Deduções da Receita de ISS	0,00	0,00	0,00	0,00	
1.4 - Receitas Resultante do Imposto de Renda Retido na Fonte - IRRF	260.000,00	260.000,00	111.639,80	42,94	
1.4.1 - IRRF	260.000,00	260.000,00	111.639,80	42,94	
1.4.2 - Multas, Juros de Mora e Outros Encargos do IRRF	0,00	0,00	0,00	0,00	
1.4.3 - Dívida Ativa do IRRF	0,00	0,00	0,00	0,00	
1.4.4 - Multas, Juros de Mora, Atualização Monetária e Outros Encargos da Dívida Ativa do IRRF	0,00	0,00	0,00	0,00	
1.4.5 - (-) Deduções da Receita do IRRF	0,00	0,00	0,00	0,00	
1.5 - Receitas Resultante do Imposto Territorial Rural - ITR (CF, art. 153, §4º, inciso III)	0,00	0,00	0,00	0,00	
1.5.1 - ITR	0,00	0,00	0,00	0,00	
1.5.2 - Multas, Juros de Mora e Outros Encargos do ITR	0,00	0,00	0,00	0,00	
1.5.3 - Dívida Ativa do ITR	0,00	0,00	0,00	0,00	
1.5.4 - Multas, Juros de Mora, Atualização Monetária e Outros Encargos da Dívida Ativa do ITR	0,00	0,00	0,00	0,00	
1.5.5 - (-) Deduções da Receita do ITR	0,00	0,00	0,00	0,00	
2. RECEITAS DE TRANSFERÊNCIAS CONSTITUCIONAIS E LEGAIS	13.625.000,00	13.625.000,00	4.483.812,56	32,91	
2.1 - Cota-Parte FPM	10.400.000,00	10.400.000,00	3.122.640,38	30,03	
2.1.1 - Parcela referente à CF, art. 159, I alínea b	0,00	0,00	0,00	0,00	
2.1.2 - Parcela referente à CF, art. 159, I alínea d	0,00	0,00	0,00	0,00	
2.1.3 - Parcela referente à CF, art. 159, I alínea e	0,00	0,00	0,00	0,00	
2.2 - Cota-Parte ICMS	2.800.000,00	2.800.000,00	923.919,04	33,00	
2.3 - ICMS-Desoneração - L.C. nº87/1996	10.000,00	10.000,00	36.976,36	369,76	
2.4 - Cota-Parte IPI-Exportação	10.000,00	10.000,00	1.861,67	18,62	
2.5 - Cota-Parte ITR	5.000,00	5.000,00	243.796,24	4.875,92	
2.6 - Cota-Parte IPVA	400.000,00	400.000,00	154.618,87	38,65	
2.7 - Cota-Parte IOF-Outro	0,00	0,00	0,00	0,00	
3. TOTAL DA RECEITA DE IMPOSTOS (1+2)	14.208.000,00	14.208.000,00	4.708.710,28	33,14	

PREFEITURA MUNICIPAL DE JUCATI

ANEXO VIII

RELATÓRIO RESUMIDO DA EXECUÇÃO ORÇAMENTÁRIA DEMONSTRATIVO DAS RECEITAS E DESPESAS COM MANUTENÇÃO E DESENVOLVIMENTO DO ENSINO - MDE - MUNICÍPIOS ORÇAMENTO FISCAL E DA SEGURIDADE SOCIAL PERÍODO: Janeiro a Abril 2016 / BIMESTRE Março - Abril

Page 2 of 5

RS 1

	PREVISÃO INICIAL		PREVISÃO ATUALIZADA (a)	RECEITAS REALIZADAS		
	PREVISÃO INICIAL	PREVISÃO ATUALIZADA (a)	Até o Bimestre (b)	Até o Bimestre (b)	(c) = (b/a)x100 (%)	
RECEITAS ADICIONAIS PARA FINANCIAMENTO DO ENSINO						
4 RECEITA DA APLICAÇÃO FINANCEIRA DE OUTROS RECURSOS DE IMPOSTOS VINCULADOS AO ENSINO	0,00	0,00	0,00	0,00	0,00	
5 RECEITA DE TRANSFERÊNCIA DO FNDE	40.000,00	40.000,00	4.932,15	4.932,15	12,33	
5.1 - Transferências do Salário-Educação	0,00	0,00	0,00	0,00	0,00	
5.2 - Transferências Diretas - PDDE	0,00	0,00	0,00	0,00	0,00	
5.3 - Transferências Diretas - PNAE	0,00	0,00	0,00	0,00	0,00	
5.4 - Transferências Diretas - PNATE	0,00	0,00	0,00	0,00	0,00	
5.5 - Outras Transferências do FNDE	40.000,00	40.000,00	4.932,15	4.932,15	12,33	
5.6 - Aplicação Financeira dos Recursos do FNDE	560.000,00	560.000,00	91.057,70	91.057,70	16,26	
6 RECEITA DE TRANSFERÊNCIAS DE CONVÊNIOS	560.000,00	560.000,00	91.057,70	91.057,70	16,26	
6.1 - Transferências de Convênios	0,00	0,00	0,00	0,00	0,00	
6.2 - Aplicação Financeira dos Recursos de Convênios	0,00	0,00	0,00	0,00	0,00	
7 RECEITA DE OPERAÇÕES DE CRÉDITO	0,00	0,00	0,00	0,00	0,00	
8 OUTRAS RECEITAS PARA FINANCIAMENTO DO ENSINO	0,00	0,00	0,00	0,00	0,00	
9 TOTAL DAS OUTRAS RECEITAS ADICIONAIS DO ENSINO (4+5+6+7+8)	600.000,00	600.000,00	95.989,85	95.989,85	16,00	
FUNDEB						
RECEITAS DO FUNDEB						
	PREVISÃO INICIAL	PREVISÃO ATUALIZADA (a)	Até o Bimestre (b)	Até o Bimestre (b)	(c) = (b/a)x100 (%)	
10 RECEITAS DESTINADAS AO FUNDEB	2.725.000,00	2.725.000,00	896.762,65	896.762,65	32,91	
10.1 - Cota-Parte FPM Destinada ao FUNDEB - (20% de 2.1.1)	2.080.000,00	2.080.000,00	624.527,99	624.527,99	30,03	
10.2 - Cota-Parte ICMS Destinada ao FUNDEB - (20% de 2.2)	560.000,00	560.000,00	184.783,83	184.783,83	33,00	
10.3 - ICMS - Desoneração Destinada ao FUNDEB - (20% de 2.3)	2.000,00	2.000,00	7.395,24	7.395,24	369,76	
10.4 - Cota-Parte IPI-Exportação Destinada ao FUNDEB - (20% de 2.4)	1.000,00	1.000,00	372,35	372,35	18,62	
10.5 - Cota-Parte ITR Destinada ao FUNDEB - (20% de (1,5 + 2,5))	80.000,00	80.000,00	48.759,23	48.759,23	4,875,92	
10.6 - Cota-Parte IPVA Destinada ao FUNDEB - (20% de 2.6)	8.675.000,00	8.675.000,00	30.924,01	30.924,01	38,66	
11 RECEITAS RECEBIDAS DO FUNDEB	7.400.000,00	7.400.000,00	3.144.507,18	3.144.507,18	36,25	
11.1 - Transferências de Recursos do FUNDEB	1.200.000,00	1.200.000,00	2.728.788,12	2.728.788,12	36,88	
11.2 - Complementação da União ao FUNDEB	75.000,00	75.000,00	395.340,81	395.340,81	32,94	
11.3 - Receita de Aplicação Financeira dos Recursos do FUNDEB	4.675.000,00	4.675.000,00	20.378,25	20.378,25	27,17	
12 ACRESCIMO RESULTANTE DAS TRANSFERÊNCIAS DO FUNDEB (11.1 - 10)	4.675.000,00	4.675.000,00	1.832.025,47	1.832.025,47	39,19	
DESPESAS DO FUNDEB						
	DOTAÇÃO INICIAL	DOTAÇÃO ATUALIZADA (d)	Até o Bimestre (e)	Até o Bimestre (e)	(f) = (e/d)x100 %	INSCRITAS EM RESTOS A PAGAR NÃO PROCESSADOS (i)
13 PAGAMENTO DOS PROFISSIONAIS DO MAGISTÉRIO	5.800.000,00	5.830.000,00	5.817.000,00	1.572.483,17	99,78	26,97
13.1 - Com Educação Infantil	703.000,00	703.000,00	700.000,00	199.466,67	99,57	28,37
13.2 - Com Ensino Fundamental	5.097.000,00	5.127.000,00	5.117.000,00	1.373.016,50	99,80	26,78
14 OUTRAS DESPESAS	4.085.000,00	3.600.516,86	3.423.432,85	834.909,02	95,08	23,19
14.1 - Com Educação Infantil	282.000,00	294.000,00	229.530,00	40.075,63	78,07	13,63
14.2 - Com Ensino Fundamental	3.803.000,00	3.306.516,86	3.193.902,85	794.833,39	96,59	24,04
15 TOTAL DAS DESPESAS DO FUNDEB (13+14)	9.885.000,00	9.430.516,86	9.240.432,85	2.407.392,19	97,98	25,53

PREFEITURA MUNICIPAL DE JUCATI
ANEXO VIII

RELATÓRIO RESUMIDO DA EXECUÇÃO ORÇAMENTÁRIA
DEMONSTRATIVO DAS RECEITAS E DESPESAS COM MANUTENÇÃO E DESENVOLVIMENTO DO ENSINO - MDE - MUNICÍPIOS
ORÇAMENTO FISCAL E DA SEGURIDADE SOCIAL
PERÍODO: Janeiro a Abril 2016 / BIMESTRE Março - Abril

Page 4 of 5

RS 1

DEDUÇÕES CONSIDERADAS PARA FINS DE LIMITE, CONSTITUCIONAL	Valor
30. RESULTADOS LÍQUIDOS DAS TRANSFERÊNCIAS DO FUNDEB = (12)	1.832.025,47
31. DESPESAS CUSTEADAS COM A COMPLEMENTAÇÃO DO FUNDEB NO EXERCÍCIO	395.340,81
32. RECEITA DE APLICAÇÃO FINANCEIRA DOS RECURSOS DO FUNDEB ATÉ O BIMESTRE = (50 h)	20.378,25
33. DESPESAS CUSTEADAS COM O SUPERAVIT FINANCEIRO, DO EXERCÍCIO ANTERIOR DO FUNDEB	0,00
34. DESPESAS CUSTEADAS COM O SUPERAVIT FINANCEIRO, DE OUTROS RECURSOS DE IMPOSTOS	0,00
35. RESTOS A PAGAR INSCRITOS NO EXERCÍCIO SEM DISPONIBILIDADE FINANCEIRA DE RECURSOS DE IMPOSTOS VINCULADOS AO ENSINO*	0,00
36. CANCELAMENTO, NO EXERCÍCIO, DE RESTOS A PAGAR INSCRITOS COM DISPONIBILIDADE FINANCEIRA DE RECURSOS DE IMPOSTOS VINCULADOS AO ENSINO = (46g)	2.247.744,53
37. TOTAL DAS DEDUÇÕES CONSIDERADAS PARA FINS DE LIMITE CONSTITUCIONAL (30+31+32+33+34+35+36)	871.929,88
38. TOTAL DAS DESPESAS PARA FINS DE LIMITE ((23+24)-37)	18,52
39. MÍNIMO DE 25% DAS RECEITAS RESULTANTES DE IMPOSTOS NA MDE? ((38)/(3)x100)%	

OUTRAS DESPESAS CUSTEADAS COM RECEITAS ADICIONAIS PARA FINANCIAMENTO DO ENSINO	OUTRAS INFORMAÇÕES PARA CONTROLE						INSCRITAS EM RESTOS A PAGAR NÃO PROCESSADOS (i)
	DOTAÇÃO INICIAL	DOTAÇÃO ATUALIZADA	DESPESAS EMPENHADAS		DESPESAS LIQUIDADAS		
			Até o Bimestre (e)	% (f)=(e/d)x100	Até o Bimestre (g)	% (h)=(g/d)x100	
40. DESPESAS CUSTEADAS COM A APLICAÇÃO FINANCEIRA DE OUTROS RECURSOS DE IMPOSTOS VI	0,00	0,00	0,00	0,00	0,00	0,00	0,00
41. DESPESAS CUSTEADAS COM A CONTRIBUIÇÃO SOCIAL DO SALÁRIO-EDUCAÇÃO	25.000,00	180.000,00	160.936,82	89,41	51.042,06	28,36	0,00
42. DESPESAS CUSTEADAS COM OPERAÇÕES DE CRÉDITO	0,00	0,00	0,00	0,00	0,00	0,00	0,00
43. DESPESAS CUSTEADAS COM OUTRAS RECEITAS PARA FINANCIAMENTO DO ENSINO	315.000,00	522.000,00	417.867,73	80,05	202.669,99	38,83	0,00
44. TOTAL DAS OUTRAS DESPESAS CUSTEADAS COM RECEITAS ADICIONAIS PARA FINANCIAMENTO	340.000,00	702.000,00	578.804,55	82,45	253.712,05	36,14	0,00
45. TOTAL GERAL DAS DESPESAS COM MDE (29+44)	11.257.000,00	11.517.000,00	10.921.518,54	94,83	3.416.948,86	29,67	0,00
RESTOS A PAGAR INSCRITOS COM DISPONIBILIDADE FINANCEIRA DE RECURSOS DE IMPOSTOS VINCULADOS AO ENSINO					SALDO ATÉ O BIMESTRE	CANCELADO EM <ANO> (g)	
					182.935,84	0,00	0,00
					182.176,04	0,00	0,00
					759,80		

46. RESTOS A PAGAR DE DESPESAS COM MDE
46.1 - Executadas com Recursos de Impostos Vinculados ao Ensino
46.2 - Executadas com Recursos do FUNDEB

PREFEITURA MUNICIPAL DE JUCATI
ANEXO VIII

RELATÓRIO RESUMIDO DA EXECUÇÃO ORÇAMENTÁRIA
DEMONSTRATIVO DAS RECEITAS E DESPESAS COM MANUTENÇÃO E DESENVOLVIMENTO DO ENSINO - MDE - MUNICÍPIOS
ORÇAMENTO FISCAL E DA SEGURIDADE SOCIAL
PERÍODO: Janeiro a Abril 2016 / BIMESTRE Março - Abril

Page 5 of 5


R\$ 1

RREO - Anexo 8 (LDB, Art. 72)		VALOR
FLUXO FINANCEIRO DOS RECURSOS DO FUNDEB		
47. SALDO FINANCEIRO DO FUNDEB EM 31 DE DEZEMBRO DE 2015		191.829,36
48. (+) INGRESSO DE RECURSOS DO FUNDEB ATÉ O BIMESTRE		3.124.128,93
49. (-) PAGAMENTOS EFETUADOS ATÉ O BIMESTRE		2.481.347,35
49.1 - Orçamento do Exercício		2.294.300,68
49.2 - Restos a Pagar		187.046,67
50. (+) RECEITAS DE APLICAÇÃO FINANCEIRA DOS RECURSOS DO FUNDEB ATÉ O BIMESTRE		20.378,25
51. (=) SALDO FINANCEIRO DO FUNDEB NO EXERCÍCIO ATUAL		854.989,19

- 1) Limites mínimos anuais a serem cumpridos no encerramento do exercício.
- 2) Art. 21, § 2º, Lei 11.494/2007: "Até 5% dos recursos recebidos à conta dos Fundos, inclusive relativos à complementação da União recebidos nos termos do §1º do art. 6º desta Lei, poderão ser utilizados no 1º trimestre do exercício imediatamente subsequente, mediante abertura de crédito adicional."
- 3) Caput do artigo 212 da CF/1988
- 4) Os valores referentes à parcela dos Restos a Pagar inscritos sem disponibilidade financeira vinculada à educação deverão ser informados somente no RREO do último bimestre do exercício.
- 5) Limites mínimos anuais a serem cumpridos no encerramento do exercício, no âmbito de atuação prioritária, conforme LDB, art. 11, V.
- 6) Nos cinco primeiros bimestres do exercício o acompanhamento poderá ser feito com base na despesa empenhada ou na despesa
- 7) Essa coluna poderá ser apresentada somente no último bimestre


Jose Joselino Araujo da Silva
Contador Contabil
CRC-PE 021.866/0-8
CPF 024.410.444-19


Celso Henrique de Melo
PREFEITO


Controladoria Municipal
Luiz Carlos de Araújo
CPF: 457.158.234-04
Controlador

PREFEITURA MUNICIPAL DE JUCATI
RELATÓRIO RESUMIDO DA EXECUÇÃO ORÇAMENTÁRIA
DEMONSTRATIVO DAS RECEITAS OP. CRÉDITO E DESPESA DE CAPITAL
ORÇAMENTOS FISCAIS E DA SEGURIDADE SOCIAL
PERÍODO: Janeiro a Abril 2016/BIMESTRE Março - Abril

RREO - ANEXO 9 (LRF, art.53, § 1º, inciso I)

RS 1

RECEITAS	PREVISÃO ATUALIZADA (a)	RECEITAS REALIZADAS Até o Bimestre (b)			SALDO NÃO REALIZADO (c) = (a-b)
RECEITAS DE OPERAÇÃO DE CRÉDITO (I)	0,00	0,00			0,00
DESPESAS	DOTAÇÃO ATUALIZADA (d)	DESPESAS EMPENHADAS (e)	DESPESAS LIQUIDADAS	INSCRITAS EM RESTOS A PAGAR NÃO PROCESSADOS	SALDO NÃO EXECUTADO (f) = (d-e)
DESPESAS DE CAPITAL	1.859.432,00	1.370.350,95	1.111.496,75	0,00	489.081,05
(-) Incentivos Fiscais a Contribuinte	0,00	0,00	0,00	0,00	0,00
(-) Incentivos Fiscais a Contribuinte por Instituições Financeiras	0,00	0,00	0,00	0,00	0,00
DESPESAS DE CAPITAL LÍQUIDA (II)	1.859.432,00	1.370.350,95	1.111.496,75	0,00	489.081,05
RESULTADO PARA APURAÇÃO DA REGRA DE OURO (III) = (I - II)	-1.859.432,00 <(a-d)>	-1.111.496,75 <(b-e)>	-	-	-489.081,05 <(c-f)>

Notas:

1 < Operações de Crédito descritas na CF, art. 167, inciso III >

2 Durante o exercício, somente as despesas liquidadas são consideradas executadas. No encerramento do exercício, as despesas não liquidadas inscritas em restos a pagar não processados são também consideradas executadas. Dessa forma, para maior transparência, as despesas executadas estão segregadas em:

a) Despesas liquidadas, consideradas aquelas em que houve a entrega do material ou serviço, nos termos do art. 63 da Lei 4.320/64;

b) Despesas empenhadas, mas não liquidadas, inscritas em Restos a Pagar não processados, consideradas liquidadas no encerramento do exercício, por força do art.35, inciso II da Lei 4.320/64.


Celso Henrique de Melo
PREFEITO


Jose Josivaldo Rufino da Silva
Técnico Contábil
CRC-PE 021.866/0-8
CPF 024.410.444-19


Controladoria Municipal
Luiz Carlos de Araújo
CPF: 457.158.234-04
Controlador

PREFEITURA MUNICIPAL DE JUCATI
RELATÓRIO RESUMIDO DA EXECUÇÃO ORÇAMENTÁRIA
DEMONSTRATIVO DA RECEITA DE IMPOSTOS E DAS DESPESAS PRÓPRIAS COM SAÚDE
ORÇAMENTOS FISCAIS E DA SEGURIDADE SOCIAL
Referência: Março - Abril/2016

REO - ANEXO 12 (LC 141/2012, art. 35)

RS

RECEITAS PARA APURAÇÃO DA APLICAÇÃO EM SERVIÇOS PÚBLICOS DE SAÚDE	PREVISÃO INICIAL	PREVISÃO ATUALIZADA (a)	RECEITAS REALIZADAS	
			Jan a Abr 2016 (b)	% (b/a)
RECEITAS DE IMPOSTOS LÍQUIDA (I)	583.000,00	583.000,00	224.897,72	38,5
Imposto Predial e Territorial Urbano - IPTU	50.000,00	50.000,00	62,41	0,1
Imposto sobre Transmissão de Bens Intervivos - ITBI	12.000,00	12.000,00	744,00	6,2
Imposto sobre Serviços de Qualquer Natureza - ISS	230.000,00	230.000,00	106.746,93	46,4
Imposto de Renda Retido na Fonte - IRRF	260.000,00	260.000,00	111.639,80	42,9
Imposto Territorial Rural - ITR	0,00	0,00	0,00	0,0
Multas, Juros de Mora e Outros Encargos dos Impostos	0,00	0,00	0,00	0,0
Dívida Ativa dos Impostos	25.000,00	25.000,00	4.559,94	18,2
Multas, Juros de Mora e Outros Encargos da Dívida Ativa	6.000,00	6.000,00	1.144,64	19,0
RECEITA DE TRANSFERÊNCIAS CONSTITUCIONAIS E LEGAIS (II)	13.625.000,00	13.625.000,00	4.483.812,56	32,9
Cota-Parte do FPM	10.400.000,00	10.400.000,00	3.122.640,38	30,0
Cota-Parte do ITR	5.000,00	5.000,00	243.796,24	4.875,9
Cota-Parte do IPVA	400.000,00	400.000,00	154.618,87	38,6
Cota-Parte do ICMS	2.800.000,00	2.800.000,00	923.919,04	33,0
Cota-Parte IPI-Exportação	10.000,00	10.000,00	1.861,67	18,6
Compensação Financeiras Provenientes de Impostos e Transf. Constitucionais	10.000,00	10.000,00	36.976,36	369,7
Desoneração ICMS (LC 87/96)	10.000,00	10.000,00	36.976,36	369,7
Outras	0,00	0,00	0,00	0,0
TOTAL DAS RECEITAS PARA APURAÇÃO DA APLICAÇÃO EM AÇÕES E SERVIÇOS PÚBLICOS DE SAÚDE (III) = I+II	14.208.000,00	14.208.000,00	4.708.710,28	33,1

RECEITAS ADICIONAIS PARA FINANCIAMENTO DA SAÚDE	PREVISÃO INICIAL	PREVISÃO ATUALIZADA (e)	RECEITAS REALIZADAS	
			Jan a Abr 2016 (d)	% (d/e) x 100
TRANSFERÊNCIA DE RECURSOS DO SISTEMA ÚNICO DE SAÚDE-SUS	2.851.000,00	2.851.000,00	797.356,23	27,9
Provenientes da União	2.815.000,00	2.815.000,00	787.176,05	27,9
Provenientes dos Estados	0,00	0,00	0,00	0,0
Proveniente de Outros Municípios	0,00	0,00	0,00	0,0
Outras Receitas do SUS	36.000,00	36.000,00	10.180,18	28,2
TRANSFERÊNCIA VOLUNTÁRIAS	300.000,00	300.000,00	18.308,45	6,1
RECEITAS DE OPERAÇÕES DE CRÉDITO VINCULADAS À SAÚDE	0,00	0,00	0,00	0,0
OUTRAS RECEITAS PARA FINANCIAMENTO DA SAÚDE	0,00	0,00	0,00	0,0
TOTAL RECEITAS ADICIONAIS PARA FINANCIAMENTO DA SAÚDE	3.151.000,00	3.151.000,00	815.664,68	25,8

DESPESAS COM SAÚDE (Por Grupo de Natureza da Despesa)	DOTAÇÃO INICIAL	DOTAÇÃO ATUALIZADA (e)	DESPESAS EMPENHADAS		DESPESAS LIQUIDADAS		INSCRITOS EM RESTOS A PAGAR NÃO PROCESSADOS
			Jan a Abr 2016 (f)	% (f/e) x 100	Jan a Abr 2016 (g)	% (g/e) x 100	
DESPESAS CORRENTE	5.416.000,00	5.562.000,00	5.341.990,76	96,04	1.501.432,04	26,99	0,0
Pessoal e Encargos Sociais (inclui Patronal)	3.724.000,00	3.573.000,00	3.453.249,60	96,65	1.018.841,50	28,52	0,0
Juros e Encargos da Dívida	0,00	0,00	0,00	0,00	0,00	0,00	0,0
Outras Despesas Correntes	1.692.000,00	1.989.000,00	1.888.741,16	94,96	482.590,54	24,26	0,0
DESPESAS DE CAPITAL	345.000,00	199.000,00	166.410,94	83,62	22.370,94	11,24	0,0
Investimentos	345.000,00	199.000,00	166.410,94	83,62	22.370,94	11,24	0,0
Inversões Financeiras	0,00	0,00	0,00	0,00	0,00	0,00	0,0
Amortização da Dívida	0,00	0,00	0,00	0,00	0,00	0,00	0,0
TOTAL DAS DESPESAS COM SAÚDE (IV)	5.761.000,00	5.761.000,00	5.508.401,70	95,62	1.523.802,98	26,45	0,0

[Assinatura]

PREFEITURA MUNICIPAL DE JUCATI
RELATÓRIO RESUMIDO DA EXECUÇÃO ORÇAMENTÁRIA
DEMONSTRATIVO DA RECEITA DE IMPOSTOS E DAS DESPESAS PRÓPRIAS COM SAÚDE
ORÇAMENTOS FISCAIS E DA SEGURIDADE SOCIAL
Referência: Março - Abril/2016

REFO - ANEXO 12 (LC 141/2012, art. 35)

R\$

DESPESAS COM SAÚDE NÃO COMPUTADAS PARA FINS DE APURAÇÃO DO PERCENTUAL MÍNIMO	DOTAÇÃO INICIAL	DOTAÇÃO ATUALIZADA	DESPESAS EMPENHADAS		DESPESAS LIQUIDADAS		INSCRITOS EM RESTOS A PAGAR NÃO PROCESSADOS
			Jan a Abr 2016 (h)	% (h/IVf) x 100	Jan a Abr 2016 (i)	% (i/IVg) x 100	
DESPESAS COM INATIVOS E PENSIONISTAS	0,00	0,00	0,00	0,00	0,00	0,00	0,00
DESPESA COM ASSISTÊNCIA À SAÚDE QUE NÃO ATENDE O PRINCÍPIO DE ACESSO UNIVERSAL	0,00	0,00	0,00	0,00	0,00	0,00	0,00
DESPESAS CUSTEADAS COM OUTROS RECURSOS	3.489.000,00	3.372.000,00	3.160.435,96	57,37	776.384,52	50,95	0,00
Recursos de Transferência do Sistema Único de Saúde - SUS	3.489.000,00	3.372.000,00	3.160.435,96	57,37	776.384,52	50,95	0,00
Recursos de Operações de Crédito	0,00	0,00	0,00	0,00	0,00	0,00	0,00
Outros Recursos	0,00	0,00	0,00	0,00	0,00	0,00	0,00
RESTOS A PAGAR NÃO PROCESSADOS INSCRITOS INDEFINIDAMENTE NO EXERCÍCIO SEM DISPONIBILIDADE FINANCEIRA	0,00	0,00	0,00		0,00	0,00	0,00
DESPESAS CUSTEADAS COM DISPONIBILIDADE DE CAIXA INCLUIDA AOS RESTOS A PAGAR CANCELADOS	0,00	0,00	0,00		0,00	0,00	0,00
DESPESAS CUSTEADAS COM RECURSOS VINCULADOS À PARCELA DO PERCENTUAL MÍNIMO QUE NÃO FOI APLICADA EM AÇÕES E SERVIÇOS DE SAÚDE EM EXERCÍCIOS ANTERIORES	0,00	0,00	0,00		0,00	0,00	0,00
TOTAL DAS DESPESAS COM SAÚDE NÃO COMPUTADAS (V)	3.489.000,00	3.372.000,00	3.160.435,96	57,37	776.384,52	50,95	0,00
TOTAL DESPESAS COM AÇÕES E SERVIÇOS PÚBLICOS DE SAÚDE (VI) = (IV-V)	2.272.000,00	2.389.000,00	2.347.965,74	42,63	747.418,46	49,05	0,00

PERCENTUAL DE APLICAÇÃO EM AÇÕES E SERVIÇOS PÚBLICOS DE SAÚDE SOBRE A RECEITA DE IMPOSTOS LÍQUIDA E TRANSFERÊNCIAS CONSTITUCIONAIS E LEGAIS (VII%) = (VII / IIIb x 100) - LIMITE CONSTITUCIONAL 15% 15,3

VALOR REFERENTE À DIFERENÇA ENTRE O VALOR EXECUTADO E O LIMITE MÍNIMO CONSTITUCIONAL [VII - (15 x IIIb)/100] 41.111,5

EXECUÇÃO DOS RESTOS A PAGAR NÃO PROCESSADOS INSCRITOS COM DISPONIBILIDADE DE CAIXA	INSCRITOS	CANCELADOS/PRESCRITOS	PAGOS	A PAGAR	PARCELA CONSIDERADA NO LIMITE
Inscritos em 2014	121.496,48	0,00	0,00	121.496,48	0,00
Total	121.496,48	0,00	0,00	121.496,48	0,00

CONTROLE DAS DESPESAS CUSTEADAS COM DISPONIBILIDADE DE CAIXA VINCULADA AOS RESTOS A PAGAR CANCELADOS OU PRESCRITOS CONSIDERADOS PARA FINS DE CUMPRIMENTO DO LIMITE ARTIGO 24, § 1º e 2º	DISPONIBILIDADE DE CAIXA VINCULADA AOS RESTOS A PAGAR CANCELADOS OU PRESCRITOS		
	Saldo Inicial	Despesas custeadas no exercício de referência (j)	Saldo Final (Não Aplicado)
Restos a Pagar Cancelados ou Prescritos em ...	0,00	0,00	0,00
Total (VIII)	0,00	0,00	0,00

CONTROLE DAS DESPESAS CUSTEADAS COM RECURSOS VINCULADOS À PARCELA DO PERCENTUAL MÍNIMO NÃO APLICADA EM AÇÕES E SERVIÇOS DE SAÚDE EM EXERCÍCIOS ANTERIORES - ARTIGOS 25 E 26	RECURSOS VINCULADOS À DIFERENÇA DE LIMITE NÃO CUMPRIDO		
	Saldo Inicial	Despesas custeadas no exercício de referência (k)	Saldo Final (Não Aplicado)
Diferença de limites não cumprido em ...	0,00	0,00	0,00
Total (IX)	0,00	0,00	0,00

PREFEITURA MUNICIPAL DE JUCATI
RELATÓRIO RESUMIDO DA EXECUÇÃO ORÇAMENTÁRIA
DEMONSTRATIVO DA RECEITA DE IMPOSTOS E DAS DESPESAS PRÓPRIAS COM SAÚDE
ORÇAMENTOS FISCAIS E DA SEGURIDADE SOCIAL
Referência: Março - Abril/2016

REO - ANEXO 12 (LC 141/2012, art. 35)

RS

DESPESAS COM SAÚDE (Por Subfunção)	DOTAÇÃO INICIAL	DOTAÇÃO ATUALIZADA	DESPESAS EMPENHADAS		DESPESAS LIQUIDADAS		INSCRITOS EM RESTOS A PAGAR NÃO PROCESSADO
			Jan a Abr 2016 (1)	% (l/total) x 100	Jan a Abr 2016 (m)	% (m/total) x 100	
Administração Geral	2.262.000,00	2.389.000,00	2.347.965,74	42,63	747.418,46	49,05	0,0
Tecnologia da Informação	10.000,00	0,00	0,00	0,00	0,00	0,00	0,0
Atenção Básica	2.671.000,00	2.525.000,00	2.413.220,69	43,81	647.816,83	42,51	0,0
Assistência Hospitalar e Ambulatorial	396.000,00	440.000,00	374.222,27	6,79	72.215,33	4,74	0,0
Apoio Profilático e Terapêutico	200.000,00	229.000,00	226.193,00	4,11	23.836,86	1,56	0,0
Vigilância Sanitária	77.000,00	44.000,00	35.000,00	0,64	6.667,20	0,44	0,0
Vigilância Epidemiológica	140.000,00	129.000,00	107.500,00	1,95	21.548,30	1,41	0,0
Alimentação e Nutrição	5.000,00	5.000,00	4.300,00	0,08	4.300,00	0,28	0,0
Outras Subfunções(inclui contr. Patronal)	0,00	0,00	0,00		0,00	0,00	0,0
TOTAL	5.761.000,00	5.761.000,00	5.508.401,70	100,00	1.523.802,98	100,00	0,0

] Essa linha apresentará valor somente no Relatório Resumido da Execução Orçamentária do último bimestre do exercício.

] O valor apresentado na intercessão com a coluna "j" ou com a coluna "h+i" (último bimestre) deverá ser o mesmo apresentado no "total j".

] O valor apresentado na intercessão com a coluna "l" ou com a coluna "h+i" (último bimestre) deverá ser o mesmo apresentado no "total k".

] Limite anual mínimo a ser cumprido no encerramento do exercício. Deverá ser informado o limite estabelecido na Lei Orgânica do Município quando o percentual nela estabelecido for superior ao fixado na LC nº 141/2012.

] Durante o exercício esse valor servirá para o monitoramento previsto no art. 23 da LC 141/2012.

] No último bimestre, será utilizada a fórmula $[VI(h+i) - (15 \times IIIb)/100]$.

] Essa coluna poderá ser apresentada somente no último bimestre.


Gerson Henrique de Melo
PREFEITO


Jose Jerônimo Rufino da Silva
Técnico Contábil
CRC-PE 021.866/O-8
CPF 024.410.444-19


Luiz Carlos de Araújo
CPF: 457.158.234-04
Controlador

PREFEITURA MUNICIPAL DE JUCATI
RELATÓRIO RESUMIDO DA EXECUÇÃO ORÇAMENTÁRIA
DEMONSTRATIVO DAS PARCERIAS PÚBLICO-PRIVADAS
ORÇAMENTO FISCAL E DA SEGURIDADE SOCIAL

PERÍODO: Janeiro a Abril 2016/BIMESTRE Março - Abril

RS 1

RRFO - Anexo 13 (Lei nº 11.079, de 30.12.2004, arts. 22, 25 e 28)

ESPECIFICAÇÃO	SALDO TOTAL EM 31 DE DEZEMBRO DO EXERCÍCIO ANTERIOR (a)	REGISTROS EFETUADOS EM 2016		SALDO TOTAL (b)
		NO BIMESTRE (d)	ATE O BIMESTRE (c)	
TOTAL DE ATIVOS	0,00	0,00	0,00	0,00
Direitos Futuros	0,00	0,00	0,00	0,00
Ativos Contabilizados na SPE	0,00	0,00	0,00	0,00
Contrapartida para Provisões de PPP	0,00	0,00	0,00	0,00
TOTAL DE PASSIVO (I)	0,00	0,00	0,00	0,00
Obrigações Não Relacionadas a Serviços	0,00	0,00	0,00	0,00
Contrapartida para Ativos da SPE	0,00	0,00	0,00	0,00
Provisões da PPP	0,00	0,00	0,00	0,00
GARANTIAS DE PPP (II)	0,00	0,00	0,00	0,00
SALDO LÍQUIDO DE PASSIVOS DE PPP (III)=(I-II)	0,00	0,00	0,00	0,00
PASSIVOS CONTINGENTES	0,00	0,00	0,00	0,00
Contraprestação Futuras	0,00	0,00	0,00	0,00
Riscos Não Provisionados	0,00	0,00	0,00	0,00
Outros Passivos Contingentes	0,00	0,00	0,00	0,00
ATIVOS CONTINGENTES	0,00	0,00	0,00	0,00
Serviços Futuros	0,00	0,00	0,00	0,00
Outros Ativos Contingentes	0,00	0,00	0,00	0,00
Investimentos	0,00	0,00	0,00	0,00
Inversões Financeiras	0,00	0,00	0,00	0,00
Amortização da Dívida	0,00	0,00	0,00	0,00
TOTAL (IV)	0,00	0,00	0,00	0,00

ESPECIFICAÇÃO	2015	2016	2017	2018	2019	2020	2021	2022	2023	2024	2025
Do Ente Federado	0,00	0,00	0,00	0,00	0,00	0,00	0,00	0,00	0,00	0,00	0,00
Das Estaduais Não-Dependentes	0,00	0,00	0,00	0,00	0,00	0,00	0,00	0,00	0,00	0,00	0,00
TOTAL DAS DESPESAS	0,00	0,00	0,00	0,00	0,00	0,00	0,00	0,00	0,00	0,00	0,00
TOTAL DAS DESPESAS / RCL (%)	0,00	0,00	0,00	0,00	0,00	0,00	0,00	0,00	0,00	0,00	0,00
RECEITA CORRENTE LÍQUIDA (RCL)	24.288.039,23	24.282.254,71									

Luiz Carlos de Araujo
Controlador
Luiz Carlos de Araujo
 CPF: 457.158.234-04

Jose Joselyno Rêgo da Silva
Técnico Contábil
 CRC-PE 021.866/O-8
 CPF 024.410.444-19

Geisoll Henrique de Melo
PREFEITO

PREFEITURA MUNICIPAL DE JUCATI
RELATÓRIO RESUMIDO DA EXECUÇÃO ORÇAMENTÁRIA
DEMONSTRATIVO SIMPLIFICADO DO RELATÓRIO RESUMIDO DA EXECUÇÃO ORÇAMENTÁRIA
DO REGIME PRÓPRIO DOS SERVIDORES PÚBLICOS
PERÍODO: Janeiro a Abril 2016/BIMESTRE Março - Abril

1 of 2

LRF, Art. 48 - Anexo 14

R\$ 1

BALANÇO ORÇAMENTÁRIO - RECEITAS		Até o Bimestre
RECEITAS		-
Previsão Inicial da Receita		31.368.000,00
Previsão Atualizada da Receita		31.368.000,00
Receitas Realizadas		9.335.582,17
Deficit Orçamentário		0,00
Saldos de Exercícios Anteriores(Utilizados para Créditos Adicionais)		0,00

BALANÇO ORÇAMENTÁRIO - DESPESAS		Até o Bimestre
DESPESAS		-
Dotação Inicial		31.368.000,00
Créditos Adicionais		0,00
Dotação Atualizada		31.368.000,00
Despesas Empenhadas		26.814.960,93
Despesas Liquidadas		8.974.032,56
Despesas Pagas		7.379.503,77
Superavit Orçamentário		361.549,61

DESPESAS POR FUNÇÃO / SUBFUNÇÃO		Até o Bimestre
		26.814.960,93
Despesas Empenhadas		8.974.032,56
Despesas Liquidadas		

RECEITA CORRENTE LÍQUIDA - RCL		Até o Bimestre
Receita Corrente Líquida		24.282.254,71

RECEITAS/DESPESAS DOS REGIMES DE PREVIDÊNCIA		Até o Bimestre
Regime Geral de Previdência Social		-
Receitas Previdenciárias Realizadas (I)		0,00
Despesas Previdenciárias Liquidadas (II)		0,00
Resultado Previdenciário (III)=(I-II)		0,00
Regime Próprio de Previdência dos Servidores		-
Receitas Previdenciárias Realizadas (IV)		773.006,48
Despesas Previdenciárias Liquidadas (V)		462.188,64
Resultado Previdenciário (VI)=(IV-V)		310.817,84

RESULTADO NOMINAL E PRIMÁRIO	Meta Fixada no Anexo de Metas Fiscais da LDO (a)	Resultado Apurado até o Bimestre (b)	% em Relação à Meta (b/a)
Resultado Nominal	-697.000,00	-1.552.912,85	0,00
Resultado Primário	2.347.000,00	144.303,98	6,15

MOVIMENTAÇÃO DOS RESTOS A PAGAR	Inscrição	Cancelamento Até o Bimestre	Pagamento Até o Bimestre	Saldo a Pagar
RESTOS A PAGAR PROCESSADOS				
	1.135.894,31	0,00	753.487,63	382.406,68
Poder Executivo	651.529,06	0,00	361.656,88	289.872,18
Poder Legislativo	484.365,25	0,00	391.830,75	92.534,50
Poder Judiciário	0,00	0,00	0,00	0,00
Ministério Público	0,00	0,00	0,00	0,00
RESTOS A PAGAR NÃO-PROCESSADOS				
	1.949.078,38	0,00	105.654,03	1.843.424,35
Poder Executivo	1.822.581,90	0,00	100.654,03	1.721.927,87
Poder Legislativo	126.496,48	0,00	5.000,00	121.496,48
Poder Judiciário	0,00	0,00	0,00	0,00
Ministério Público	0,00	0,00	0,00	0,00
TOTAL	3.084.972,69	0,00	859.141,66	2.225.831,03

PREFEITURA MUNICIPAL DE JUCATI
RELATÓRIO RESUMIDO DA EXECUÇÃO ORÇAMENTÁRIA
DEMONSTRATIVO SIMPLIFICADO DO RELATÓRIO RESUMIDO DA EXECUÇÃO ORÇAMENTÁRIA
DO REGIME PRÓPRIO DOS SERVIDORES PÚBLICOS
PERÍODO: Janeiro a Abril 2016/BIMESTRE Março - Abril

2 of 2

LRF, Art. 48 - Anexo 14

RS 1

DESPESAS COM MANUTENÇÃO E DESENVOLVIMENTO DO ENSINO - MDE	Valor Apurado até o Bimestre	Limites Constitucionais Anuais	
		% Mínimo a Aplicar no Exercício	% Aplicado até o Bimestre
Mínimo Anual de 25% das Receitas de Impostos em MDE	871.929,88	25,00	18,52
Mínimo Anual de 60% do FUNDEB, Remuneração do Magistério com Educação Infantil e Fundamental	1.572.483,17	60,00	50,01

RECEITAS DE OPERAÇÕES DE CRÉDITO E DESPESAS DE CAPITAL	Valor Apurado até o Bimestre	Saldo Não Realizado
Receita de Operação de Crédito	0,00	0,00
Despesa de Capital Líquida	1.111.496,75	489.081,05

PROJEÇÃO ATUARIAL DOS REGIMES DE PREVIDÊNCIA	Exercício em Referência	10º Exercício	20º Exercício	35º Exercício
Regime Próprio de Previdência dos Servidores				
Receitas Previdenciárias (IV)	0,00	0,00	0,00	0,00
Despesas Previdenciárias (V)	0,00	0,00	0,00	0,00
Resultado Previdenciário (VI)=(IV-V)	0,00	0,00	0,00	0,00


RECEITA DA ALIENAÇÃO DE ATIVOS E APLICAÇÃO DOS RECURSOS	Valor apurado até o Bimestre	Saldo Não Realizado
Receita de Capital Resultante da Alienação de Ativos	0,00	0,00
Aplicação dos Recursos da Alienação de Ativos	0,00	0,00

DESPESAS COM AÇÕES E SERVIÇOS PÚBLICOS DE SAÚDE	Valor Apurado até o Bimestre	Limites Constitucionais Anuais	
		% Mínimo a Aplicar no Exercício	% Aplicado até o Bimestre
Despesas com Ações e Serviços Públicos de Saúde executadas com recursos de impostos	747.418,46	15,00	15,87

DESPESAS DE CARÁTER CONTINUADO DERIVADAS DE PPP	Valor Apurado no Exercício Corrente
Total das Despesas / RCL(%)	0,00


Gerson Henrique de Melo
PREFEITO


Jose Josivaldo Rufino da Silva
Técnico Contábil
CRC-PE 021.866/O-8
CPF 024.410.444-19


Controladoria Municipal
Luiz Carlos de Araújo
CPF: 457.158.234-04
Controlador



DECLARAÇÃO DE PUBLICAÇÃO DO RELATÓRIO RESUMIDO DE EXECUÇÃO ORÇAMENTÁRIA

DECLARAÇÃO


Declaro, sob as penas da Lei, que o Relatório Resumido de Execução Orçamentária da Prefeitura Municipal de Jucati, relativo ao 2º Bimestre do ano de 2016, foi publicado em 23 de maio de 2016, no mural da Prefeitura e no site www.auditeconsultores.com.br, contendo elementos dispostos no Art. 55 da Lei Complementar nº. 101 de 04.05.2000.

Jucati, 23 de maio de 2016.



Funcionário


Gerson Henrique de Melo
Prefeito Constitucional



Controle Interno

Controladoria Municipal
Luiz Carlos de Araújo
CPF: 457.158.234-04
Controlador