

# RELATÓRIO RESUMIDO DE EXECUÇÃO ORÇAMENTÁRIA *1º BIMESTRE - 2016*

## **FUDAMENTO LEGAL**

### Constituição Federal:

- Art. 165 § 3º;
- Art. 198, § 2º, inciso III e § 3º;
- Art. 212;
- Art. 60 do ADCT;
- Art. 77 do ADCT.

### Lei Complementar nº 101, de 2000;

- Art. 52;
- Art. 53.

### Portaria STN nº 553/2014, do Tesouro Nacional.

- Manual de Elaboração do RREO

### Resolução TC nº 004, de 03.06.2009 do TCE-PE.

**PREFEITURA MUNICIPAL DE JUCATI**  
**RELATÓRIO RESUMIDO DA EXECUÇÃO ORÇAMENTÁRIA**

**BALANÇO ORÇAMENTÁRIO**

**ORÇAMENTOS FISCAIS E DA SEGURIDADE SOCIAL**

**PERÍODO: Janeiro a Fevereiro 2016/BIMESTRE Janeiro - Fevereiro**

1 of 3

RREO - ANEXO 1 (LRF, Art. 52, inciso I, alíneas "a" e "b" do inciso II e § 1º)

RS 1

RECEITAS	PREVISÃO INICIAL	PREVISÃO ATUALIZADA	RECEITAS REALIZADAS				SALDO A REALIZAR
			BIMESTRE	% (b/a)	JAN A FEV 2016 (c)	% (c/a)	
		(a)	(b)	(b/a)	(c)	(c/a)	(a-c)
RECEITAS(EXCETO INTRA-ORÇAMENTARIAS)(I)	30.461.000,00	30.461.000,00	4.870.326,59	15,99	4.870.326,59	15,99	25.590.673,41
RECEITAS CORRENTES	26.461.000,00	26.461.000,00	4.629.873,52	17,50	4.629.873,52	17,50	21.831.126,48
RECEITA TRIBUTARIA	609.000,00	609.000,00	160.596,90	26,37	160.596,90	26,37	448.403,10
Impostos	552.000,00	552.000,00	148.872,17	26,97	148.872,17	26,97	403.127,83
IPTU	50.000,00	50.000,00	39,90	0,08	39,90	0,08	49.960,10
ITBI	12.000,00	12.000,00	60,00	0,50	60,00	0,50	11.940,00
ISS	230.000,00	230.000,00	85.828,34	37,32	85.828,34	37,32	144.171,66
Outros Impostos	260.000,00	260.000,00	62.943,93	24,21	62.943,93	24,21	197.056,07
Taxas	57.000,00	57.000,00	11.724,73	20,57	11.724,73	20,57	45.275,27
Contribuicao de Melhoria	0,00	0,00	0,00	0,00	0,00	0,00	0,00
RECEITA DE CONTRIBUICOES	544.000,00	544.000,00	108.471,82	19,94	108.471,82	19,94	435.528,18
Contribuicoes Sociais	544.000,00	544.000,00	108.471,82	19,94	108.471,82	19,94	435.528,18
Contribuição de Intervenção no Domínio Econômico	0,00	0,00	0,00	0,00	0,00	0,00	0,00
Contribuição de Iluminação Pública	0,00	0,00	0,00	0,00	0,00	0,00	0,00
RECEITA PATRIMONIAL	827.000,00	827.000,00	139.766,58	16,90	139.766,58	16,90	687.233,42
Receitas Imobiliárias	0,00	0,00	0,00	0,00	0,00	0,00	0,00
Receitas de Valores Mobiliários	827.000,00	827.000,00	139.766,58	16,90	139.766,58	16,90	687.233,42
Receitas de Concessões e Permissões	0,00	0,00	0,00	0,00	0,00	0,00	0,00
Compensação Financeiras	0,00	0,00	0,00	0,00	0,00	0,00	0,00
Outras Receitas Patrimoniais	0,00	0,00	0,00	0,00	0,00	0,00	0,00
Receita da Cessão de Direitos	0,00	0,00	0,00	0,00	0,00	0,00	0,00
Receita Decorrente do Direito de Exploração de Bens Públi	0,00	0,00	0,00	0,00	0,00	0,00	0,00
RECEITA AGROPECUARIA	0,00	0,00	0,00	0,00	0,00	0,00	0,00
Receita da Produção Vegetal	0,00	0,00	0,00	0,00	0,00	0,00	0,00
Receita da Produção Animal e Derivados	0,00	0,00	0,00	0,00	0,00	0,00	0,00
Outras Receitas Agropecuárias	0,00	0,00	0,00	0,00	0,00	0,00	0,00
RECEITA INDUSTRIAL	0,00	0,00	0,00	0,00	0,00	0,00	0,00
Receita da Indústria de Transformação	0,00	0,00	0,00	0,00	0,00	0,00	0,00
Receita da Indústria de Construção	0,00	0,00	0,00	0,00	0,00	0,00	0,00
Outras Receitas da Indústria	0,00	0,00	0,00	0,00	0,00	0,00	0,00
RECEITA DE SERVIÇOS	10.000,00	10.000,00	0,00	0,00	0,00	0,00	10.000,00
TRANSFERENCIAS CORRENTES	24.373.000,00	24.373.000,00	4.215.120,38	17,29	4.215.120,38	17,29	20.157.879,62
Transferências Intergovernamentais	24.313.000,00	24.313.000,00	4.189.265,58	17,23	4.189.265,58	17,23	20.123.734,42
Transferências de Instituições Privadas	0,00	0,00	0,00	0,00	0,00	0,00	0,00
Transferências do Exterior	0,00	0,00	0,00	0,00	0,00	0,00	0,00
Transferências de Pessoas	0,00	0,00	0,00	0,00	0,00	0,00	0,00
Transferências de Convênios	60.000,00	60.000,00	25.854,80	43,09	25.854,80	43,09	34.145,20
Transferências para o Combate à Fome	0,00	0,00	0,00	0,00	0,00	0,00	0,00
OUTRAS RECEITAS CORRENTES	98.000,00	98.000,00	5.917,84	6,04	5.917,84	6,04	92.082,16
Multas e Juros de Mora	31.000,00	31.000,00	1.088,66	3,51	1.088,66	3,51	29.911,34
Indenizações e Restituições	12.000,00	12.000,00	0,00	0,00	0,00	0,00	12.000,00
Receita da Dívida Ativa	35.000,00	35.000,00	4.829,18	13,80	4.829,18	13,80	30.170,82
Receitas Decorrentes de Aportes Periódicos para Amortiza	0,00	0,00	0,00	0,00	0,00	0,00	0,00
Receitas Correntes Diversas	20.000,00	20.000,00	0,00	0,00	0,00	0,00	20.000,00
Receita de Serviços	0,00	0,00	0,00	0,00	0,00	0,00	0,00
Receita da Indústria Extrativa Mineral	0,00	0,00	0,00	0,00	0,00	0,00	0,00
RECEITAS DE CAPITAL	4.000.000,00	4.000.000,00	240.453,07	6,01	240.453,07	6,01	3.759.546,93
OPERAÇÕES DE CRÉDITO	0,00	0,00	0,00	0,00	0,00	0,00	0,00
Operações de Crédito Internas	0,00	0,00	0,00	0,00	0,00	0,00	0,00
Operações de Crédito Externas	0,00	0,00	0,00	0,00	0,00	0,00	0,00
ALIENAÇÃO DE BENS	100.000,00	100.000,00	0,00	0,00	0,00	0,00	100.000,00
Alienação de Bens Móveis	50.000,00	50.000,00	0,00	0,00	0,00	0,00	50.000,00
Alienação de Bens Imóveis	50.000,00	50.000,00	0,00	0,00	0,00	0,00	50.000,00
ARMORTIZAÇÃO DE EMPRÉSTIMOS	0,00	0,00	0,00	0,00	0,00	0,00	0,00
TRANSFERENCIAS DE CAPITAL	3.900.000,00	3.900.000,00	240.453,07	6,17	240.453,07	6,17	3.659.546,93
Transferências Intergovernamentais	1.000.000,00	1.000.000,00	3.000,00	0,30	3.000,00	0,30	997.000,00
Transferências de Instituições Privadas	0,00	0,00	0,00	0,00	0,00	0,00	0,00
Transferências do Exterior	0,00	0,00	0,00	0,00	0,00	0,00	0,00
Transferências de Pessoas	0,00	0,00	0,00	0,00	0,00	0,00	0,00
Transferência de Outras Instit. Públicas	0,00	0,00	0,00	0,00	0,00	0,00	0,00
Transferências de Convênios	2.900.000,00	2.900.000,00	237.453,07	8,19	237.453,07	8,19	2.662.546,93
Transferência para o Combate à Fome	0,00	0,00	0,00	0,00	0,00	0,00	0,00
OUTRAS RECEITAS DE CAPITAL	0,00	0,00	0,00	0,00	0,00	0,00	0,00
Integralização do Capital Social	0,00	0,00	0,00	0,00	0,00	0,00	0,00
Remuneração das Disponibilidades	0,00	0,00	0,00	0,00	0,00	0,00	0,00
Receitas de Capital Diversas	0,00	0,00	0,00	0,00	0,00	0,00	0,00

*JUCATI*

*[Handwritten signatures]*

**PREFEITURA MUNICIPAL DE JUCATI**  
**RELATÓRIO RESUMIDO DA EXECUÇÃO ORÇAMENTÁRIA**  
**BALANÇO ORÇAMENTÁRIO**

**ORÇAMENTOS FISCAIS E DA SEGURIDADE SOCIAL**


2 of 3


**PERÍODO: Janeiro a Fevereiro 2016/BIMESTRE Janeiro - Fevereiro**

RREO - ANEXO I (LRF, Art. 52, inciso I, alíneas "a" e "b" do inciso II e § 1º)

RS 1

RECEITAS	PREVISÃO INICIAL	PREVISÃO ATUALIZADA	RECEITAS REALIZADAS				SALDO A REALIZAR
			BIMESTRE		JAN A FEV 2016		
			(b)	% (b/a)	(c)	% (c/a)	
RECEITAS INTRA-ORÇAMENTÁRIAS (II)	907.000,00	907.000,00	196.264,12	21,64	196.264,12	21,64	710.735,88
RECEITAS CORRENTES	907.000,00	907.000,00	196.264,12	21,64	196.264,12	21,64	710.735,88
RECEITA TRIBUTÁRIA	0,00	0,00	0,00	0,00	0,00	0,00	0,00
Impostos	0,00	0,00	0,00	0,00	0,00	0,00	0,00
Taxas	0,00	0,00	0,00	0,00	0,00	0,00	0,00
Contribuição de Melhoria	0,00	0,00	0,00	0,00	0,00	0,00	0,00
RECEITA DE CONTRIBUIÇÕES	882.000,00	882.000,00	195.524,09	22,17	195.524,09	22,17	686.475,91
Contribuições Sociais	882.000,00	882.000,00	195.524,09	22,17	195.524,09	22,17	686.475,91
Contribuições Econômicas	0,00	0,00	0,00	0,00	0,00	0,00	0,00
RECEITA PATRIMONIAL	0,00	0,00	0,00	0,00	0,00	0,00	0,00
Receitas Imobiliárias	0,00	0,00	0,00	0,00	0,00	0,00	0,00
Receitas de Valores Mobiliários	0,00	0,00	0,00	0,00	0,00	0,00	0,00
Receitas de Concessões e Permissões	0,00	0,00	0,00	0,00	0,00	0,00	0,00
Compensação Financeira	0,00	0,00	0,00	0,00	0,00	0,00	0,00
Outras Receitas Patrimoniais	0,00	0,00	0,00	0,00	0,00	0,00	0,00
RECEITA AGROPECUÁRIA	0,00	0,00	0,00	0,00	0,00	0,00	0,00
Receita da Produção Vegetal	0,00	0,00	0,00	0,00	0,00	0,00	0,00
Receita da Produção Animal e Derivados	0,00	0,00	0,00	0,00	0,00	0,00	0,00
Outras Receitas Agropecuárias	0,00	0,00	0,00	0,00	0,00	0,00	0,00
RECEITA INDUSTRIAL	0,00	0,00	0,00	0,00	0,00	0,00	0,00
Receita da Indústria de Transformação	0,00	0,00	0,00	0,00	0,00	0,00	0,00
Receita da Indústria de Construção	0,00	0,00	0,00	0,00	0,00	0,00	0,00
Outras Receitas da Indústria	0,00	0,00	0,00	0,00	0,00	0,00	0,00
RECEITA DE SERVIÇOS	0,00	0,00	0,00	0,00	0,00	0,00	0,00
TRANSFERÊNCIAS CORRENTES	0,00	0,00	0,00	0,00	0,00	0,00	0,00
Transferências Intergovernamentais	0,00	0,00	0,00	0,00	0,00	0,00	0,00
Transferências de Instituições Privadas	0,00	0,00	0,00	0,00	0,00	0,00	0,00
Transferências do Exterior	0,00	0,00	0,00	0,00	0,00	0,00	0,00
Transferências de Pessoas	0,00	0,00	0,00	0,00	0,00	0,00	0,00
Transferências de Convênios	0,00	0,00	0,00	0,00	0,00	0,00	0,00
OUTRAS RECEITAS CORRENTES	25.000,00	25.000,00	740,03	2,96	740,03	2,96	24.259,97
Multas e Juros de Mora	25.000,00	25.000,00	740,03	2,96	740,03	2,96	24.259,97
Indenizações e Restituições	0,00	0,00	0,00	0,00	0,00	0,00	0,00
Receita da Dívida Ativa	0,00	0,00	0,00	0,00	0,00	0,00	0,00
Receitas Correntes Diversas	0,00	0,00	0,00	0,00	0,00	0,00	0,00
RECEITAS DE CAPITAL	0,00	0,00	0,00	0,00	0,00	0,00	0,00
OPERAÇÕES DE CRÉDITO	0,00	0,00	0,00	0,00	0,00	0,00	0,00
Operações de Crédito Internas	0,00	0,00	0,00	0,00	0,00	0,00	0,00
Operações de Crédito Externas	0,00	0,00	0,00	0,00	0,00	0,00	0,00
ALIENAÇÃO DE BENS	0,00	0,00	0,00	0,00	0,00	0,00	0,00
Alienação de Bens Móveis	0,00	0,00	0,00	0,00	0,00	0,00	0,00
Alienação de Bens Imóveis	0,00	0,00	0,00	0,00	0,00	0,00	0,00
ARMORTIZAÇÃO DE EMPRÉSTIMOS	0,00	0,00	0,00	0,00	0,00	0,00	0,00
TRANSFERÊNCIAS DE CAPITAL	0,00	0,00	0,00	0,00	0,00	0,00	0,00
Transferências Intergovernamentais	0,00	0,00	0,00	0,00	0,00	0,00	0,00
Transferências de Instituições Privadas	0,00	0,00	0,00	0,00	0,00	0,00	0,00
Transferências do Exterior	0,00	0,00	0,00	0,00	0,00	0,00	0,00
Transferências de Pessoas	0,00	0,00	0,00	0,00	0,00	0,00	0,00
Transferência de Outras Instit. Públicas	0,00	0,00	0,00	0,00	0,00	0,00	0,00
Transferências de Convênios	0,00	0,00	0,00	0,00	0,00	0,00	0,00
Transferência para o Combate à Fome	0,00	0,00	0,00	0,00	0,00	0,00	0,00
OUTRAS RECEITAS DE CAPITAL	0,00	0,00	0,00	0,00	0,00	0,00	0,00
Integralização do Capital Social	0,00	0,00	0,00	0,00	0,00	0,00	0,00
Remuneração das Disponibilidades	0,00	0,00	0,00	0,00	0,00	0,00	0,00
Receitas de Capital Diversas	0,00	0,00	0,00	0,00	0,00	0,00	0,00
<b>SUBTOTAL DAS RECEITAS (III)=(I+II)</b>	<b>31.368.000,00</b>	<b>31.368.000,00</b>	<b>5.066.590,71</b>	<b>16,15</b>	<b>5.066.590,71</b>	<b>16,15</b>	<b>26.301.409,29</b>
OPERAÇÕES DE CRÉDITO - REFINANCIAMENTO (IV)	0,00	0,00	0,00	0,00	0,00	0,00	0,00
Operações de Crédito Internas	0,00	0,00	0,00	0,00	0,00	0,00	0,00
Mobiliária	0,00	0,00	0,00	0,00	0,00	0,00	0,00
Contratual	0,00	0,00	0,00	0,00	0,00	0,00	0,00
Operações de Crédito Externas	0,00	0,00	0,00	0,00	0,00	0,00	0,00
Mobiliária	0,00	0,00	0,00	0,00	0,00	0,00	0,00
Contratual	0,00	0,00	0,00	0,00	0,00	0,00	0,00
<b>SUBTOTAL COM REFINANCIAMENTO (V) = (III+IV)</b>	<b>31.368.000,00</b>	<b>31.368.000,00</b>	<b>5.066.590,71</b>	<b>16,15</b>	<b>5.066.590,71</b>	<b>16,15</b>	<b>26.301.409,29</b>
DÉFICIT (VI)						0,00	
TOTAL (VII) = (V+VI)	31.368.000,00	31.368.000,00	5.066.590,71	16,15	5.066.590,71	16,15	26.301.409,29
SALDOS DE EXERCÍCIOS ANTERIORES (UTILIZADOS)		0,00				0,00	
Superávit Financeiro		0,00				0,00	
Reabertura de Créditos Adicionais		0,00				0,00	

  
**Gerson Henrique de Melo**  
**PREFEITO**

  
**Controladoria Municipal**  
**Luiz Carlos de Araújo**  
**CPF: 457.158.234-04**  
**Controlador**

  
**Jose Josivaldo Ribeiro da Silva**  
**Téc. Contábil**  
**CRC-PE 021.866/O-8**  
**CPF: 024.410.444-19**

**PREFEITURA MUNICIPAL DE JUCATI**  
**RELATÓRIO RESUMIDO DA EXECUÇÃO ORÇAMENTÁRIA**  
**BALANÇO ORÇAMENTÁRIO**

**ORÇAMENTOS FISCAIS E DA SEGURIDADE SOCIAL**


**PERÍODO: Janeiro a Fevereiro 2016/BIMESTRE Janeiro - Fevereiro**


3 of 3

RREO - ANEXO I (LRF, Art. 52, inciso I, alíneas "a" e "b" do inciso II e § 1º)

RS 1

DESPESAS	DOTAÇÃO INICIAL (d)	DOTAÇÃO ATUALIZADA (e)		DESPESAS EMPENHADAS (f)		SALDO (g) = (e-f)	DESPESAS LIQUIDADAS (h)		SALDO (i) = (e-h)	DESPESAS PAGAS ATÉ O BIMESTRE (j)	INSCRITAS EM RESTOS A PAGAR NÃO PROCESSADOS* (k)
		BIMESTRE		JAN A FEV 2016			BIMESTRE	JAN A FEV 2016			
		BIMESTRE	JAN A FEV 2016	BIMESTRE	JAN A FEV 2016						
DESPESAS (EXCETO INTRA-ORÇAMENTÁRIAS)(VIII)	30.721.000,00	30.543.000,00	21.605.787,48	8.937.212,52	3.288.665,55	27.254.334,45	2.658.184,42	0,00	0,00	0,00	0,00
DESPESAS CORRENTES	27.538.000,00	28.345.200,00	21.272.377,24	7.072.822,76	3.245.218,58	25.099.981,42	2.614.737,45	0,00	0,00	0,00	0,00
PESSOAL E ENCARGOS SOCIAIS	17.147.000,00	17.270.000,00	15.140.671,54	2.129.328,46	1.968.337,46	15.301.662,54	1.878.645,99	0,00	0,00	0,00	0,00
JUROS E ENCARGOS DA DÍVIDA	115.000,00	128.000,00	110.700,00	17.300,00	10.127,79	117.872,21	10.127,79	0,00	0,00	0,00	0,00
OUTRAS DESPESAS CORRENTES	10.276.000,00	10.947.200,00	6.021.005,70	4.926.194,30	1.266.753,33	9.680.446,67	725.963,67	0,00	0,00	0,00	0,00
DESPESAS DE CAPITAL	2.588.000,00	1.901.800,00	333.410,24	1.568.389,76	43.446,97	1.858.353,03	43.446,97	0,00	0,00	0,00	0,00
INVESTIMENTOS	2.386.000,00	1.699.800,00	168.410,24	1.531.389,76	20.857,24	1.678.942,76	20.857,24	0,00	0,00	0,00	0,00
INVERSÕES FINANCEIRAS	0,00	0,00	0,00	0,00	0,00	0,00	0,00	0,00	0,00	0,00	0,00
AMORTIZAÇÃO DA DÍVIDA	202.000,00	202.000,00	165.000,00	37.000,00	22.589,73	179.410,27	22.589,73	0,00	0,00	0,00	0,00
RESERVA DE CONTINGÊNCIA	300.000,00	1.000,00	0,00	1.000,00	0,00	1.000,00	0,00	0,00	0,00	0,00	0,00
RESERVA DO RPPS	295.000,00	295.000,00	0,00	295.000,00	0,00	295.000,00	0,00	0,00	0,00	0,00	0,00
DESPESAS (INTRA-ORÇAMENTÁRIAS)(IX)	647.000,00	825.000,00	674.513,00	150.487,00	133.928,44	691.071,56	68.510,92	0,00	0,00	0,00	0,00
DESPESAS CORRENTES	647.000,00	825.000,00	674.513,00	150.487,00	133.928,44	691.071,56	68.510,92	0,00	0,00	0,00	0,00
PESSOAL E ENCARGOS SOCIAIS	0,00	0,00	0,00	0,00	0,00	0,00	0,00	0,00	0,00	0,00	0,00
JUROS E ENCARGOS DA DÍVIDA	0,00	0,00	0,00	0,00	0,00	0,00	0,00	0,00	0,00	0,00	0,00
OUTRAS DESPESAS CORRENTES	0,00	0,00	0,00	0,00	0,00	0,00	0,00	0,00	0,00	0,00	0,00
DESPESAS DE CAPITAL	0,00	0,00	0,00	0,00	0,00	0,00	0,00	0,00	0,00	0,00	0,00
INVESTIMENTOS	0,00	0,00	0,00	0,00	0,00	0,00	0,00	0,00	0,00	0,00	0,00
INVERSÕES FINANCEIRAS	0,00	0,00	0,00	0,00	0,00	0,00	0,00	0,00	0,00	0,00	0,00
AMORTIZAÇÃO DA DÍVIDA	0,00	0,00	0,00	0,00	0,00	0,00	0,00	0,00	0,00	0,00	0,00
RESERVA DE CONTINGÊNCIA	0,00	0,00	0,00	0,00	0,00	0,00	0,00	0,00	0,00	0,00	0,00
RESERVA DO RPPS	0,00	0,00	0,00	0,00	0,00	0,00	0,00	0,00	0,00	0,00	0,00
SUBTOTAL DAS DESPESAS (X)=(VIII+IX)	31.368.000,00	31.368.000,00	22.280.300,48	9.087.699,52	3.422.593,99	27.945.406,01	2.726.695,34	0,00	0,00	0,00	0,00
AMORTIZAÇÃO DA DÍVIDA - REFINANCIAMENTO (XI)	0,00	0,00	0,00	0,00	0,00	0,00	0,00	0,00	0,00	0,00	0,00
Amortização da Dívida Interna	0,00	0,00	0,00	0,00	0,00	0,00	0,00	0,00	0,00	0,00	0,00
Dívida Mobiliária	0,00	0,00	0,00	0,00	0,00	0,00	0,00	0,00	0,00	0,00	0,00
Outras Dívidas	0,00	0,00	0,00	0,00	0,00	0,00	0,00	0,00	0,00	0,00	0,00
Amortização da Dívida Externa	0,00	0,00	0,00	0,00	0,00	0,00	0,00	0,00	0,00	0,00	0,00
Dívida Mobiliária	0,00	0,00	0,00	0,00	0,00	0,00	0,00	0,00	0,00	0,00	0,00
Outras Dívidas	0,00	0,00	0,00	0,00	0,00	0,00	0,00	0,00	0,00	0,00	0,00
SUBTOTAL COM REFINANCIAMENTO (XII)=(XI+XII)	31.368.000,00	31.368.000,00	22.280.300,48	9.087.699,52	3.422.593,99	27.945.406,01	2.726.695,34	0,00	0,00	0,00	0,00
SUPERÁVIT (XIII)	0,00	0,00	0,00	0,00	0,00	0,00	0,00	0,00	0,00	0,00	0,00
TOTAL (XIV)=(XII + XIII)	31.368.000,00	31.368.000,00	22.280.300,48	9.087.699,52	3.422.593,99	27.945.406,01	2.726.695,34	0,00	0,00	0,00	0,00

  
**Geison Henrique de Melo**  
 PREFEITO

  
**Luiz Carlos de Araújo**  
 CPF: 457.158.234-04  
 Controlador

  
**José Josivaldo Almeida de Silva**  
 Técnico Contábil  
 CRC-PE 021.866/O-8  
 CPF: 024.410.444-19

**PREFEITURA MUNICIPAL DE JUCATI**  
**RELATÓRIO RESUMIDO DA EXECUÇÃO ORÇAMENTÁRIA**  
**DEMONSTRATIVO DA EXECUÇÃO DAS DESPESAS POR FUNÇÃO E SUBFUNÇÃO**  
**ORÇAMENTOS FISCAIS E DA SEGURIDADE SOCIAL**  
**PERÍODO: Janeiro a Fevereiro 2016/BIMESTRE**

RREO - Anexo 2 (LRF, Art. 52, inciso II, alínea "c")

RS 1

FUNÇÃO/SUBFUNÇÃO	DOTAÇÃO INICIAL	DOTAÇÃO ATUALIZADA	DESPESAS EMPENHADAS		SALDO (c) = (a-b)	DESPESAS LIQUIDADAS		SALDO (e) = (a-d)	INSCRITAS EM RESTOS A PAGAR NÃO PROCESSADOS (f)		
			BIMESTRE	ATÉ BIMESTRE		BIMESTRE	ATÉ BIMESTRE			%	%
	(a)		(b)	(b/total b)	(c) = (a-b)	(d)	(d/total d)	(e) = (a-d)	(f)		
<b>DESPESAS (EXCETO INTRA-ORÇAMENTÁRIAS) (I)</b>	<b>30.721.000,00</b>	<b>30.543.000,00</b>	<b>21.605.787,48</b>	<b>96,97</b>	<b>8.937.212,52</b>	<b>3.288.665,55</b>	<b>96,09</b>	<b>27.254.334,45</b>	<b>0,00</b>		
Legislativa	1.278.000,00	1.278.000,00	163.623,78	0,73	1.114.376,22	163.623,78	4,78	1.114.376,22	0,00		
Ação Legislativa	1.253.000,00	1.253.000,00	159.654,77	0,72	1.093.345,23	159.654,77	4,66	1.093.345,23	0,00		
Controle Interno	25.000,00	25.000,00	3.969,01	0,02	21.030,99	3.969,01	0,12	21.030,99	0,00		
Administração	2.623.000,00	2.665.000,00	2.199.666,74	9,87	465.333,26	297.173,43	8,68	2.367.826,57	0,00		
Administração Geral	1.817.000,00	1.875.000,00	1.595.066,04	7,16	279.933,96	215.466,31	6,30	1.659.533,69	0,00		
Administração Financeira	585.000,00	569.000,00	503.220,00	2,26	65.780,00	64.859,00	1,90	504.141,00	0,00		
Controle Interno	69.000,00	69.000,00	43.000,00	0,19	26.000,00	6.128,00	0,18	62.872,00	0,00		
Tecnologia da Informação	40.000,00	40.000,00	7.480,70	0,03	32.519,30	2.000,00	0,06	38.000,00	0,00		
Formação de Recursos Humanos	13.000,00	13.000,00	0,00	0,00	13.000,00	0,00	0,00	13.000,00	0,00		
Comunicação Social	62.000,00	62.000,00	50.900,00	0,23	11.100,00	8.720,12	0,25	53.279,88	0,00		
Defesa Civil	37.000,00	37.000,00	0,00	0,00	37.000,00	0,00	0,00	37.000,00	0,00		
Assistência Social	1.938.000,00	1.938.000,00	912.913,04	4,10	1.025.086,96	106.011,61	3,10	1.831.988,39	0,00		
Administração Geral	535.000,00	540.000,00	424.485,04	1,91	115.514,96	54.069,91	1,58	485.930,09	0,00		
Administração Financeira	5.000,00	5.000,00	0,00	0,00	5.000,00	0,00	0,00	5.000,00	0,00		
Formação de Recursos Humanos	20.000,00	20.000,00	0,00	0,00	20.000,00	0,00	0,00	20.000,00	0,00		
Assistência ao Idoso	33.000,00	36.200,00	8.150,00	0,04	28.050,00	2.150,00	0,06	34.050,00	0,00		
Assistência ao Portador de Deficiência	27.000,00	27.000,00	0,00	0,00	27.000,00	0,00	0,00	27.000,00	0,00		
Assistência à Criança e ao Adolescente	517.000,00	529.800,00	226.223,20	1,02	303.576,80	22.076,23	0,64	507.723,77	0,00		
Assistência Comunitária	706.000,00	685.000,00	227.252,90	1,02	457.747,10	19.561,77	0,57	665.438,23	0,00		
Alimentação e Nutrição	95.000,00	95.000,00	26.801,90	0,12	68.198,10	8.153,70	0,24	86.846,30	0,00		
Previdência Social	1.757.000,00	1.757.000,00	899.900,00	4,04	857.100,00	216.220,80	6,32	1.540.779,20	0,00		
Administração Geral	246.000,00	246.000,00	72.900,00	0,33	173.100,00	8.995,50	0,26	237.004,50	0,00		
Previdência do Regime Estatutário	1.511.000,00	1.511.000,00	827.000,00	3,71	684.000,00	207.225,30	6,05	1.303.774,70	0,00		
Saúde	5.610.000,00	5.512.000,00	4.354.741,32	19,55	1.157.258,68	586.797,01	17,14	4.925.202,99	0,00		
Administração Geral	2.216.000,00	2.453.000,00	2.120.583,66	9,52	332.416,34	298.839,97	8,73	2.154.160,03	0,00		
Tecnologia da Informação	10.000,00	0,00	0,00	0,00	10.000,00	0,00	0,00	10.000,00	0,00		
Atenção Básica	2.591.000,00	2.318.000,00	1.797.959,13	8,07	520.040,87	255.907,63	7,48	2.062.092,37	0,00		
Assistência Hospitalar e Ambulatorial	386.000,00	494.000,00	307.698,53	1,38	186.301,47	20.520,42	0,60	473.479,58	0,00		
Suporte Profilático e Terapêutico	200.000,00	75.000,00	10.000,00	0,04	65.000,00	0,00	0,00	75.000,00	0,00		
Vigilância Sanitária	72.000,00	52.000,00	35.000,00	0,16	17.000,00	2.732,00	0,08	49.268,00	0,00		
Vigilância Epidemiológica	130.000,00	115.000,00	83.500,00	0,37	31.500,00	8.796,99	0,26	106.203,01	0,00		
Alimentação e Nutrição	5.000,00	5.000,00	0,00	0,00	5.000,00	0,00	0,00	5.000,00	0,00		
Educação	12.148.000,00	12.453.000,00	10.286.119,99	46,17	2.166.880,01	1.326.129,70	38,75	11.126.870,30	0,00		
Administração Geral	430.000,00	420.000,00	258.158,10	1,16	161.841,90	40.563,75	1,19	379.436,25	0,00		
Administração Financeira	5.000,00	5.000,00	0,00	0,00	5.000,00	0,00	0,00	5.000,00	0,00		
Formação de Recursos Humanos	4.000,00	4.000,00	0,00	0,00	4.000,00	0,00	0,00	4.000,00	0,00		
Alimentação e Nutrição	540.000,00	1.040.000,00	875.582,00	3,93	164.418,00	25.043,58	0,73	1.014.956,42	0,00		
E ensino Fundamental	9.487.000,00	9.495.000,00	8.195.550,65	36,78	1.299.449,35	1.189.858,22	34,76	8.305.141,78	0,00		
E ensino Médio	48.000,00	48.000,00	0,00	0,00	48.000,00	0,00	0,00	48.000,00	0,00		

**PREFEITURA MUNICIPAL DE JUCATI**  
**RELATÓRIO RESUMIDO DA EXECUÇÃO ORÇAMENTÁRIA**  
**DEMONSTRATIVO DA EXECUÇÃO DAS DESPESAS POR FUNÇÃO E SUBFUNÇÃO**  
**ORÇAMENTOS FISCAIS E DA SEGURIDADE SOCIAL**  
**PERÍODO: Janeiro a Fevereiro 2016/BIMESTRE**


RREO - Anexo 2 (LRF, Art. 52, inciso II, alínea "c")


RS 1


FUNÇÃO/SUBFUNÇÃO	DOTAÇÃO INICIAL		DOTAÇÃO ATUALIZADA		DESPESAS EMPENHADAS			DESPESAS LIQUIDADAS			SALDO (e) = (a-d)	INSCRITAS EM RESTOS A PAGAR NÃO PROCESSADOS (f)
	(a)	(b)	(c)	(d)	(e)	(f)	(g)	(h)	(i)			
										BIMESTRE		
Ensino Profissional	34.000,00	0,00	34.000,00	0,00	0,00	0,00	0,00	0,00	0,00	0,00	34.000,00	0,00
Ensino Superior	196.000,00	37.987,64	196.000,00	37.987,64	0,17	0,17	158.012,36	0,00	0,00	0,00	196.000,00	0,00
Educação Infantil	1.160.000,00	800.181,10	947.000,00	800.181,10	3,59	3,59	146.818,90	65.893,50	1,93	1,93	881.106,50	0,00
Educação de Jovens e Adultos	161.000,00	118.660,50	186.000,00	118.660,50	0,53	0,53	67.339,50	4.770,65	0,14	0,14	181.229,35	0,00
Educação Especial	36.000,00	0,00	36.000,00	0,00	0,00	0,00	36.000,00	0,00	0,00	0,00	36.000,00	0,00
Difusão do Conhecimento Científico e Tecnológico	26.000,00	0,00	26.000,00	0,00	0,00	0,00	26.000,00	0,00	0,00	0,00	26.000,00	0,00
Abastecimento	21.000,00	0,00	21.000,00	0,00	0,00	0,00	21.000,00	0,00	0,00	0,00	21.000,00	0,00
Cultura	460.000,00	471.241,55	521.000,00	471.241,55	2,12	2,12	49.758,45	190.432,20	5,56	5,56	330.567,80	0,00
Administração Financeira	5.000,00	0,00	5.000,00	0,00	0,00	0,00	5.000,00	0,00	0,00	0,00	5.000,00	0,00
Patrimônio Histórico, Artístico e Arqueológico	10.000,00	0,00	10.000,00	0,00	0,00	0,00	10.000,00	0,00	0,00	0,00	10.000,00	0,00
Turismo	445.000,00	471.241,55	506.000,00	471.241,55	2,12	2,12	34.758,45	190.432,20	5,56	5,56	315.567,80	0,00
Urbanismo	1.886.000,00	1.323.279,18	1.670.000,00	1.323.279,18	5,94	5,94	346.720,82	158.351,43	4,63	4,63	1.511.648,57	0,00
Administração Geral	1.411.000,00	1.323.279,18	1.495.000,00	1.323.279,18	5,94	5,94	171.720,82	158.351,43	4,63	4,63	1.336.648,57	0,00
Infra-Estrutura Urbana	460.000,00	0,00	160.000,00	0,00	0,00	0,00	160.000,00	0,00	0,00	0,00	160.000,00	0,00
Serviços Urbanos	15.000,00	0,00	15.000,00	0,00	0,00	0,00	15.000,00	0,00	0,00	0,00	15.000,00	0,00
Habituação	50.000,00	0,00	50.000,00	0,00	0,00	0,00	50.000,00	0,00	0,00	0,00	50.000,00	0,00
Habituação Urbana	50.000,00	0,00	50.000,00	0,00	0,00	0,00	50.000,00	0,00	0,00	0,00	50.000,00	0,00
Saneamento	350.000,00	78.750,00	430.000,00	78.750,00	0,35	0,35	351.250,00	0,00	0,00	0,00	430.000,00	0,00
Saneamento Básico Rural	20.000,00	0,00	20.000,00	0,00	0,00	0,00	20.000,00	0,00	0,00	0,00	20.000,00	0,00
Saneamento Básico Urbano	330.000,00	78.750,00	410.000,00	78.750,00	0,35	0,35	331.250,00	0,00	0,00	0,00	410.000,00	0,00
Gestão Ambiental	270.000,00	76.485,00	270.000,00	76.485,00	0,34	0,34	193.515,00	28.833,06	0,84	0,84	241.166,94	0,00
Preservação e Conservação Ambiental	120.000,00	60.000,00	120.000,00	60.000,00	0,27	0,27	60.000,00	12.348,06	0,36	0,36	107.651,94	0,00
Recuperação de Áreas Degradadas	15.000,00	0,00	15.000,00	0,00	0,00	0,00	15.000,00	0,00	0,00	0,00	15.000,00	0,00
Recursos Hídricos	135.000,00	16.485,00	135.000,00	16.485,00	0,07	0,07	118.515,00	16.485,00	0,48	0,48	118.515,00	0,00
Agricultura	1.084.000,00	531.826,88	1.075.000,00	531.826,88	2,39	2,39	543.173,12	158.835,01	4,64	4,64	916.164,99	0,00
Administração Geral	974.000,00	526.138,88	964.000,00	526.138,88	2,36	2,36	437.861,12	157.887,01	4,61	4,61	806.112,99	0,00
Abastecimento	110.000,00	5.688,00	111.000,00	5.688,00	0,03	0,03	105.312,00	948,00	0,03	0,03	110.052,00	0,00
Comércio e Serviços	45.000,00	0,00	45.000,00	0,00	0,00	0,00	45.000,00	0,00	0,00	0,00	45.000,00	0,00
Tecnologia da Informação	20.000,00	0,00	20.000,00	0,00	0,00	0,00	20.000,00	0,00	0,00	0,00	20.000,00	0,00
Promoção Comercial	25.000,00	0,00	25.000,00	0,00	0,00	0,00	25.000,00	0,00	0,00	0,00	25.000,00	0,00
Energia	12.000,00	0,00	12.000,00	0,00	0,00	0,00	12.000,00	0,00	0,00	0,00	12.000,00	0,00
Energia Elétrica	12.000,00	0,00	12.000,00	0,00	0,00	0,00	12.000,00	0,00	0,00	0,00	12.000,00	0,00
Transporte	91.000,00	0,00	91.000,00	0,00	0,00	0,00	91.000,00	0,00	0,00	0,00	91.000,00	0,00
Transporte Rodoviário	91.000,00	0,00	91.000,00	0,00	0,00	0,00	91.000,00	0,00	0,00	0,00	91.000,00	0,00
Desporto e Lazer	126.000,00	31.540,00	124.000,00	31.540,00	0,14	0,14	92.460,00	23.540,00	0,69	0,69	100.460,00	0,00
Desporto Comunitário	100.000,00	0,00	70.000,00	0,00	0,00	0,00	70.000,00	0,00	0,00	0,00	70.000,00	0,00
Lazer	26.000,00	31.540,00	54.000,00	31.540,00	0,14	0,14	22.460,00	23.540,00	0,69	0,69	30.460,00	0,00
Encargos Especiais	398.000,00	275.700,00	386.000,00	275.700,00	1,24	1,24	110.300,00	32.717,52	0,96	0,96	333.282,48	0,00
Serviço da Dívida Interna	326.000,00	275.700,00	339.000,00	275.700,00	1,24	1,24	63.300,00	32.717,52	0,96	0,96	306.282,48	0,00
Outros Encargos Especiais	72.000,00	0,00	47.000,00	0,00	0,00	0,00	47.000,00	0,00	0,00	0,00	47.000,00	0,00

**PREFEITURA MUNICIPAL DE JUCATI**  
**RELATÓRIO RESUMIDO DA EXECUÇÃO ORÇAMENTÁRIA**  
**DEMONSTRATIVO DA EXECUÇÃO DAS DESPESAS POR FUNÇÃO E SUBFUNÇÃO**  
**ORÇAMENTOS FISCAIS E DA SEGURIDADE SOCIAL**  
**PERÍODO: Janeiro a Fevereiro 2016/BIMESTRE**

FUNÇÃO/SUBFUNÇÃO	DOTAÇÃO INICIAL		DOTAÇÃO ATUALIZADA		DESPESAS EMPENHADAS			DESPESAS LIQUIDADAS			SALDO (e) = (a-d)	INSCRITAS EM RESTOS A PAGAR NÃO PROCESSADOS (f)
	(a)	(b)	(c) = (a-b)	(d)	(e)	%	(d/total d)	(f)	(g)			
										BIMESTRE		
Reserva de Contingência	595.000,00	0,00	296.000,00	0,00	0,00	0,00	0,00	0,00	0,00	296.000,00	0,00	0,00
Reserva de Contingência	595.000,00	0,00	296.000,00	0,00	0,00	0,00	0,00	0,00	0,00	296.000,00	0,00	0,00
<b>DESPESAS INTRA-ORÇAMENTÁRIAS (II)</b>	<b>647.000,00</b>	<b>674.513,00</b>	<b>825.000,00</b>	<b>674.513,00</b>	<b>3,03</b>	<b>3,03</b>	<b>3,03</b>	<b>133.928,44</b>	<b>133.928,44</b>	<b>3,91</b>	<b>691.071,56</b>	<b>0,00</b>
Legislativa	18.000,00	1.513,00	18.000,00	1.513,00	0,01	0,01	0,01	1.513,00	1.513,00	0,04	16.487,00	0,00
Ação Legislativa	15.000,00	1.513,00	15.000,00	1.513,00	0,01	0,01	0,01	1.513,00	1.513,00	0,04	13.487,00	0,00
Controle Interno	3.000,00	0,00	3.000,00	0,00	0,00	0,00	0,00	0,00	0,00	0,00	3.000,00	0,00
Administração	105.000,00	75.000,00	105.000,00	75.000,00	0,34	0,34	0,34	13.681,19	13.681,19	0,40	91.318,81	0,00
Administração Geral	95.000,00	75.000,00	95.000,00	75.000,00	0,34	0,34	0,34	13.681,19	13.681,19	0,40	81.318,81	0,00
Administração Financeira	5.000,00	0,00	5.000,00	0,00	0,00	0,00	0,00	0,00	0,00	0,00	5.000,00	0,00
Defesa Civil	5.000,00	0,00	5.000,00	0,00	0,00	0,00	0,00	0,00	0,00	0,00	5.000,00	0,00
Assistência Social	43.000,00	10.000,00	43.000,00	10.000,00	0,04	0,04	0,04	840,08	840,08	0,02	42.159,92	0,00
Administração Geral	10.000,00	10.000,00	10.000,00	10.000,00	0,04	0,04	0,04	840,08	840,08	0,02	9.159,92	0,00
Assistência à Criança e ao Adolescente	11.000,00	0,00	11.000,00	0,00	0,00	0,00	0,00	0,00	0,00	0,00	11.000,00	0,00
Assistência Comunitária	22.000,00	0,00	22.000,00	0,00	0,00	0,00	0,00	0,00	0,00	0,00	22.000,00	0,00
Previdência Social	10.000,00	10.000,00	10.000,00	10.000,00	0,04	0,04	0,04	0,00	0,00	0,00	10.000,00	0,00
Administração Geral	10.000,00	10.000,00	10.000,00	10.000,00	0,04	0,04	0,04	0,00	0,00	0,00	10.000,00	0,00
Saúde	151.000,00	201.000,00	239.000,00	201.000,00	0,90	0,75	0,75	25.647,33	25.647,33	0,29	213.352,67	0,00
Administração Geral	46.000,00	60.000,00	61.000,00	60.000,00	0,27	0,27	0,27	10.024,31	10.024,31	0,29	50.975,69	0,00
Atenção Básica	80.000,00	106.000,00	141.000,00	106.000,00	0,48	0,48	0,48	13.908,86	13.908,86	0,41	127.091,14	0,00
Assistência Hospitalar e Ambulatorial	10.000,00	22.000,00	22.000,00	20.000,00	0,09	0,09	0,09	0,00	0,00	0,00	22.000,00	0,00
Vigilância Sanitária	5.000,00	5.000,00	5.000,00	5.000,00	0,02	0,02	0,02	546,40	546,40	0,02	4.453,60	0,00
Vigilância Epidemiológica	10.000,00	10.000,00	10.000,00	10.000,00	0,04	0,04	0,04	1.167,76	1.167,76	0,03	8.832,24	0,00
Educação	315.000,00	377.000,00	405.000,00	377.000,00	1,69	1,69	1,69	92.246,84	92.246,84	2,70	312.753,16	0,00
Administração Geral	5.000,00	0,00	5.000,00	0,00	0,00	0,00	0,00	0,00	0,00	0,00	5.000,00	0,00
Ensino Fundamental	268.000,00	352.000,00	358.000,00	352.000,00	1,58	1,58	1,58	86.259,66	86.259,66	2,52	271.740,34	0,00
Ensino Médio	5.000,00	0,00	5.000,00	0,00	0,00	0,00	0,00	0,00	0,00	0,00	5.000,00	0,00
Ensino Profissional	5.000,00	0,00	5.000,00	0,00	0,00	0,00	0,00	0,00	0,00	0,00	5.000,00	0,00
Educação Infantil	25.000,00	25.000,00	25.000,00	25.000,00	0,11	0,11	0,11	5.987,18	5.987,18	0,17	19.012,82	0,00
Educação de Jovens e Adultos	2.000,00	0,00	2.000,00	0,00	0,00	0,00	0,00	0,00	0,00	0,00	2.000,00	0,00
Educação Especial	5.000,00	0,00	5.000,00	0,00	0,00	0,00	0,00	0,00	0,00	0,00	5.000,00	0,00
Agricultura	5.000,00	0,00	5.000,00	0,00	0,00	0,00	0,00	0,00	0,00	0,00	5.000,00	0,00
Administração Geral	5.000,00	0,00	5.000,00	0,00	0,00	0,00	0,00	0,00	0,00	0,00	5.000,00	0,00
<b>TOTAL (III)-(I+II)</b>	<b>31.368.000,00</b>	<b>31.368.000,00</b>	<b>31.368.000,00</b>	<b>22.280.300,48</b>	<b>100,00</b>	<b>100,00</b>	<b>100,00</b>	<b>3.422.593,99</b>	<b>3.422.593,99</b>	<b>100,00</b>	<b>27.945.406,01</b>	<b>0,00</b>

  
**Luiz Carlos de Araújo**  
 CPF 457.158.234-04  
 Controlador

  
**Jose Josivaldo Rufino da Silva**  
 Técnico Contábil  
 CRCPE 021.856/O-8


  
**Gerson Henrique de Melo**  
 Diretor de Planejamento e Controle


CPF 024.410.444-19  
 Portaria Nº 553 de 2014

**PREFEITURA MUNICIPAL DE JUCATI**  
**RELATÓRIO RESUMIDO DA EXECUÇÃO ORÇAMENTÁRIA**  
**DEMONSTRATIVO DA RECEITA CORRENTE LÍQUIDA**  
**ORÇAMENTO FISCAL E DA SEGURIDADE SOCIAL**  
**MAR/2015 A FEV/2016**

ESPECIFICAÇÃO	EVOLUÇÃO DA RECEITA REALIZADA NOS ÚLTIMOS 12 MESES												TOTAL (ÚLTIMOS 12 MESES)	PREVISÃO ATUALIZADA
	MAR/2015	ABR/2015	MAI/2015	JUN/2015	JUL/2015	AGO/2015	SET/2015	OUT/2015	NOV/2015	DEZ/2015	JAN/2016	FEV/2016		
RECEITAS CORRENTES (I)	2.223.353,66	2.469.491,04	2.340.260,89	2.314.767,46	2.090.563,62	2.097.595,79	1.943.849,42	2.018.744,61	2.156.980,91	2.722.090,91	2.692.436,46	2.423.648,52	27.493.783,29	29.186.000,00
RECEITA TRIBUTÁRIA	42.021,00	54.876,74	42.546,91	44.051,38	40.967,53	47.848,74	52.788,82	42.347,60	37.567,96	63.394,62	138.126,74	22.470,16	629.008,20	609.000,00
IPTU	36,69	172,99	140,00	0,00	177,81	71,23	2.571,91	3.855,10	6.110,60	5.229,43	0,00	39,90	18.405,66	50.000,00
ISS	20.014,30	30.561,76	22.339,84	18.931,97	18.530,36	20.952,00	26.802,52	15.594,08	9.622,92	36.387,47	78.268,55	7.559,79	305.565,56	230.000,00
ITBI	2.831,60	907,80	693,47	127,01	174,54	0,00	100,00	704,98	388,70	131,42	0,00	60,00	6.119,52	12.000,00
IRRF	16.192,42	19.876,30	16.153,81	21.942,46	18.771,23	23.830,62	20.978,15	17.721,49	16.580,91	14.155,95	51.322,56	11.621,37	249.147,27	260.000,00
Outras receitas Tributárias	2.945,99	3.357,89	3.219,79	3.049,94	3.313,59	2.994,89	4.471,95	4.864,83	4.864,83	7.490,35	8.535,63	3.189,10	49.770,19	57.000,00
RECEITA DE CONTRIBUIÇÕES	37.385,74	39.318,47	37.986,42	38.352,64	37.895,91	37.918,93	37.723,61	33.536,53	41.993,24	47.257,68	69.160,64	39.311,18	497.840,99	544.000,00
RECEITA PATRIMONIAL	63.861,43	60.975,27	66.489,23	66.359,83	75.456,09	67.408,76	74.442,57	70.866,29	61.975,14	67.155,30	72.538,51	67.228,07	814.756,49	827.000,00
RECEITA AGROPECUÁRIA	0,00	0,00	0,00	0,00	0,00	0,00	0,00	0,00	0,00	0,00	0,00	0,00	0,00	0,00
RECEITA INDUSTRIAL	0,00	0,00	0,00	0,00	0,00	0,00	0,00	0,00	0,00	0,00	0,00	0,00	0,00	0,00
RECEITA DE SERVIÇO	0,00	0,00	0,00	0,00	0,00	0,00	0,00	0,00	0,00	0,00	0,00	0,00	0,00	0,00
TRANSFERÊNCIAS CORRENTES	2.078.980,85	2.313.937,68	2.193.115,02	2.165.704,98	1.932.839,17	1.941.862,65	1.775.576,74	1.870.270,29	2.012.872,60	2.542.775,22	2.409.210,35	2.292.121,49	25.529.367,04	27.098.000,00
Cota Parte do FPM	734.058,15	792.243,27	974.238,21	847.686,03	742.544,93	734.121,40	612.041,59	696.604,74	711.786,08	1.329.955,94	859.245,37	832.262,13	9.866.787,84	10.400.000,00
Cota Parte do ICMS	263.227,17	222.365,06	197.562,57	262.441,95	224.951,03	237.169,85	229.088,99	241.252,89	238.690,45	273.675,90	251.914,88	173.660,90	2.816.001,64	2.800.000,00
Cota Parte do IPVA	56.637,93	23.071,49	63.862,62	10.404,23	6.609,67	4.476,58	29.378,78	4.004,24	79.341,90	4.253,08	13.574,95	19.713,75	315.329,22	400.000,00
Cota Parte do ITR	0,00	0,00	0,00	0,00	0,00	0,00	52,00	164,20	11,37	25,00	145,76	243.624,63	244.022,96	5.000,00
Transf. de LC 87/1996	0,00	2.251,48	562,87	562,87	562,87	562,87	562,87	562,87	562,87	562,87	561,64	35.291,44	42.607,52	10.000,00
Transf. de LC 61/1989	18.204,47	1.273,77	1.090,49	1.455,03	504,38	1.261,07	1.359,43	1.475,92	1.210,03	1.346,02	632,99	428,88	30.242,48	10.000,00
Transferências do FUNDEB	750.649,86	955.492,29	635.212,52	726.307,20	498.563,83	650.410,93	531.188,09	639.780,03	622.256,76	708.829,08	880.787,37	739.184,97	8.338.662,93	8.600.000,00
Outras Transferências Correntes	256.203,27	317.240,32	320.585,74	316.847,67	459.102,46	313.859,95	371.904,99	286.425,40	359.013,14	224.127,33	402.347,39	247.954,79	3.875.612,45	4.873.000,00
Outras Receitas Correntes	1.104,64	382,88	123,31	298,63	3.404,92	2.556,71	3.317,68	1.723,90	2.571,97	1.508,09	3.400,22	2.517,62	22.910,57	98.000,00
DEDUÇÕES (II)	251.811,37	247.559,52	285.449,80	262.862,67	209.958,50	233.437,27	212.220,33	222.349,48	248.313,79	284.112,16	294.375,74	300.307,54	3.052.758,17	3.269.000,00
Contrib. do Servidor para o Plano de Previdência	37.385,74	39.318,47	37.986,42	38.352,64	37.895,91	37.918,93	37.723,61	33.536,53	41.993,24	47.257,68	69.160,64	39.311,18	497.840,99	544.000,00
Compens. Financ. entre Regimes Previd.	0,00	0,00	0,00	0,00	0,00	0,00	0,00	0,00	0,00	0,00	0,00	0,00	0,00	0,00
Dedução da Receita para Formação do FUNDEB	214.425,63	208.241,05	247.463,38	224.510,03	172.062,59	195.518,34	174.496,72	188.812,95	206.320,55	236.854,48	225.215,10	260.996,36	2.554.917,18	2.725.000,00
RECEITA CORRENTE LÍQUIDA (I)-(II)	1.971.542,29	2.221.931,52	2.054.811,09	2.051.904,79	1.880.605,12	1.864.158,52	1.731.629,09	1.796.395,13	1.908.667,12	2.437.978,75	2.398.060,72	2.123.340,98	24.441.025,12	25.917.000,00

  
 Jose Josvaldo Almeida Silva  
 Técnico Contábil  
 CRC-PE 021.866/O-8  
 CPF 024.410.444-19

  
 Controladoria Municipal  
 Luiz Carlos de Araújo  
 CPF: 457.158.234-04  
 Controlador

  
 Geovani Henrique de Melo  
 PREFEITO



**PREFEITURA MUNICIPAL DE JUCATI**  
**RELATÓRIO RESUMIDO DA EXECUÇÃO ORÇAMENTÁRIA**  
**DEMONSTRATIVOS DAS RECEITAS E DESPESAS PREVIDENCIÁRIAS**  
**DO REGIME PRÓPRIO DOS SERVIDORES PÚBLICOS**

**PERÍODO: Janeiro a Fevereiro 2016/BIMESTRE Janeiro - Fevereiro**

1 of 3

RREO - ANEXO 4 (LRF, art. 53, inciso II)

RS 1

RECEITAS PREVIDENCIÁRIAS	PREVISÃO INICIAL	PREVISÃO ATUALIZADA	RECEITAS REALIZADAS	
			Jan a Fev 2016	Jan a Fev 2015
<b>RECEITAS PREVIDENCIÁRIAS - RPPS (EXCETO INTRA-ORÇAMENTÁRIAS) (I)</b>				
<b>RECEITAS CORRENTES</b>				
Recetta de Contribuição dos Segurados				
Pessoal Civil				
Ativo	1.165.000,00	1.165.000,00	223.358,22	156.871,96
Inativo	0,00	0,00	0,00	0,00
Pensionista	0,00	0,00	0,00	0,00
Pessoal Militar	0,00	0,00	0,00	0,00
Ativo	0,00	0,00	0,00	0,00
Inativo	0,00	0,00	0,00	0,00
Pensionista	0,00	0,00	0,00	0,00
Outras Receitas de Contribuições	0,00	0,00	0,00	0,00
Recetta Patrimonial	600.000,00	600.000,00	114.282,15	83.017,85
Recetas Imobiliárias	0,00	0,00	0,00	0,00
Recetas de Valores Mobiliários	600.000,00	600.000,00	114.282,15	83.017,85
Outras Recetas Patrimoniais	0,00	0,00	0,00	0,00
Recetta de Serviços	0,00	0,00	0,00	0,00
Outras Receitas Correntes	21.000,00	21.000,00	604,25	791,03
Compensação Previdenciária do RGPS para o RPPS	0,00	0,00	0,00	0,00
Demais Receitas Correntes	21.000,00	21.000,00	604,25	791,03
<b>RECEITAS DE CAPITAL</b>				
Alienação de Bens, Direitos e Ativos	0,00	0,00	0,00	0,00
Amortização de Empréstimo	0,00	0,00	0,00	0,00
Outras Receitas de Capital	0,00	0,00	0,00	0,00
<b>RECEITAS PREVIDENCIÁRIAS - RPPS (INTRA-ORÇAMENTÁRIAS) (II)</b>	907.000,00	907.000,00	196.264,12	97.873,42
<b>TOTAL DAS RECEITAS PREVIDENCIÁRIAS - RPPS (III) = (I+II)</b>	<b>2.072.000,00</b>	<b>2.072.000,00</b>	<b>419.622,34</b>	<b>254.745,38</b>



**PREFEITURA MUNICIPAL DE JUCATI**  
**RELATÓRIO RESUMIDO DA EXECUÇÃO ORÇAMENTÁRIA**  
**DEMONSTRATIVOS DAS RECEITAS E DESPESAS PREVIDENCIÁRIAS**  
**DO REGIME PRÓPRIO DOS SERVIDORES PÚBLICOS**

PERÍODO: Janeiro a Fevereiro 2016/BIMESTRE Janeiro - Fevereiro

3 of 3

RS 1


RREO - ANEXO 4 (LRF, art. 53, inciso II)

RECEITAS INTRA-ORÇAMENTÁRIAS - RPPS	PREVISÃO INICIAL	PREVISÃO ATUALIZADA	RECEITAS REALIZADAS	
			Jan a Fev 2016	Jan a Fev 2015
<b>RECEITAS CORRENTES (VIII)</b>	907.000,00	907.000,00	196.264,12	97.873,42
Recargas de Contribuições	882.000,00	882.000,00	195.524,09	97.750,90
Patronal	722.000,00	722.000,00	183.095,33	87.997,33
Pessoal Civil	722.000,00	722.000,00	183.095,33	87.997,33
Ativo	0,00	0,00	0,00	0,00
Inativo	0,00	0,00	0,00	0,00
Pensionista	0,00	0,00	0,00	0,00
Pessoal Militar	0,00	0,00	0,00	0,00
Ativo	0,00	0,00	0,00	0,00
Inativo	0,00	0,00	0,00	0,00
Pensionista	0,00	0,00	0,00	0,00
Para Cobertura de Déficit Anual	160.000,00	160.000,00	12.428,76	9.753,57
Em Regime de Débitos e Parcelamentos	0,00	0,00	0,00	0,00
Recarga Patrimonial	0,00	0,00	0,00	0,00
Recarga de Serviços	25.000,00	25.000,00	740,03	122,52
Outras Receitas Correntes	0,00	0,00	0,00	0,00
<b>RECEITAS DE CAPITAL (IX)</b>	0,00	0,00	0,00	0,00
Alienação de Bens	0,00	0,00	0,00	0,00
Amortização de Empréstimos	0,00	0,00	0,00	0,00
Outras Receitas de Capital	0,00	0,00	0,00	0,00
<b>TOTAL DAS RECEITAS PREVIDENCIÁRIAS INTRA-ORÇAMENTÁRIAS (X) = (VIII + IX)</b>	907.000,00	907.000,00	196.264,12	97.873,42

DESPESAS INTRA-ORÇAMENTÁRIAS - RPPS	DOTAÇÃO INICIAL	DOTAÇÃO ATUALIZADA	DESPESAS EMPENHADAS		DESPESAS LIQUIDADAS		INSCRITAS EM RESTOS A PAGAR NÃO PROCESSADOS	
			Jan a Fev 2016	Jan a Fev 2015	Jan a Fev 2016	Jan a Fev 2015	Em 2016	Em 2015
<b>ADMINISTRAÇÃO (XI)</b>	10.000,00	10.000,00	10.000,00	25.000,00	0,00	0,00	0,00	0,00
Despesas Correntes	10.000,00	10.000,00	10.000,00	25.000,00	0,00	0,00	0,00	0,00
Despesas de Capital	0,00	0,00	0,00	0,00	0,00	0,00	0,00	0,00
<b>TOTAL DAS DESPESAS PREVIDENCIÁRIAS INTRA-ORÇAMENTÁRIAS (XII) = (XI)</b>	10.000,00	10.000,00	10.000,00	25.000,00	0,00	0,00	0,00	0,00

  
**Getson Henrique de Melo**  
**PREFEITO**

  
**Controladoria Municipal**  
**Luiz Carlos de Araújo**  
**CPF: 457.158.234-04**  
**Controlador**

  
**Jose Josivaldo da Silva**  
**Téc. Contábil**  
**CRG-PE 021.866/O-8**  
**CPF 024.410.444-19**

**PREFEITURA MUNICIPAL DE JUCATI**  
**RELATÓRIO RESUMIDO DA EXECUÇÃO ORÇAMENTÁRIA**  
**DEMONSTRATIVO DO RESULTADO NOMINAL**  
**ORÇAMENTO FISCAL E DA SEGURIDADE SOCIAL**  
**PERÍODO: Janeiro a Fevereiro 2016/BIMESTRE Janeiro - Fevereiro**

RREO – Anexo 5 (LRF, art 53, inciso III)

RS 1

DÍVIDA FISCAL LÍQUIDA	SALDO		
	Em 31 Dez 2015 (a)	Bim Anterior (b)	Em 29 Fev 2016 (c)
DÍVIDA CONSOLIDADA (I)	1.379.582,68	1.379.582,68	1.214.582,68
DEDUÇÕES (II)	236.629,55	236.629,55	2.274.505,60
Disponibilidade de Caixa Bruta	1.278.169,76	1.278.169,76	2.495.388,59
Demais Haveres Financeiros	204.503,12	204.503,12	204.503,12
(-) Restos a Pagar Processados (Exceto Precatórios)	1.246.043,33	1.246.043,33	425.386,11
DÍVIDA CONSOLIDADA LÍQUIDA (III)=(I-II)	1.142.953,13	1.142.953,13	-1.059.922,92
RECEITA DE PRIVATIZAÇÕES (IV)	0,00	0,00	0,00
PASSIVOS RECONHECIDOS (V)	0,00	0,00	0,00
DÍVIDA FISCAL LÍQUIDA (III+IV-V)	1.142.953,13	1.142.953,13	-1.059.922,92

RESULTADO NOMINAL	PERÍODO DE REFERÊNCIA	
	No Bimestre (c-b)	JAN A FEV 2016 (c-a)
RESULTADO NOMINAL	-2.202.876,05	-2.202.876,05


  

DISCRIMINAÇÃO DA META FISCAL	VALOR CORRENTE
META DE RESULTADO NOMINAL FIXADA NO ANEXO DE METAS FISCAIS DA LDO P/ O EXERCÍCIO DE REFERÊNCIA	-697.000,00

REGIME PREVIDENCIÁRIO			
DÍVIDA FISCAL LÍQUIDA PREVIDENCIÁRIA	SALDO		
	Em 31 Dez 2015	Bimestre Anterior	JAN A FEV 2016
DÍVIDA CONSOLIDADA PREVIDENCIÁRIA (VII)	39.060.264,40	39.060.264,40	39.060.264,40
Passivo Atuarial	39.060.264,40	39.060.264,40	39.060.264,40
Demais Dívidas	0,00	0,00	0,00
DEDUÇÕES (VIII)	4.825.423,21	4.825.423,21	5.027.518,26
Disponibilidade de Caixa Bruta	5.081.006,49	5.081.006,49	5.281.327,38
Investimentos	0,00	0,00	0,00
Demais Haveres Financeiros	-251.309,12	-251.309,12	-251.309,12
(-) Restos a Pagar Processados	4.274,16	4.274,16	2.500,00
DÍVIDA CONSOLIDADA LÍQUIDA PREVIDENCIÁRIA (IX)=(VII-VIII)	34.234.841,19	34.234.841,19	34.032.746,14
PASSIVOS RECONHECIDOS (X)	0,00	0,00	0,00
DÍVIDA FISCAL LÍQUIDA PREVIDENCIÁRIA (XI)=(IX-X)	34.234.841,19	34.234.841,19	34.032.746,14

  
**Gerson Henrique de Melo**  
**PREFEITO**

  
**Jose Josivaldo Rufino da Silva**  
 Técnico Contábil  
 CRC/PE 021.866/O-8  
 CPF 024.410.444-19

  
**Luiz Carlos de Araújo**  
 Controlador Municipal  
 CPF: 457.158.234-04  
 Controlador

**PREFEITURA MUNICIPAL DE JUCATI**  
**RELATÓRIO RESUMIDO DA EXECUÇÃO ORÇAMENTÁRIA**  
**DEMONSTRATIVO DO RESULTADO PRIMÁRIO**  
**ORÇAMENTO FISCAL E DA SEGURIDADE SOCIAL**  
**PERÍODO: Janeiro a Fevereiro 2016/BIMESTRE Janeiro - Fevereiro**

RECEITAS PRIMÁRIAS	PREVISÃO ATUALIZADA	RECEITAS REALIZADAS	
		Jan a Fev 2016	Jan a Fev 2015
<b>RECEITAS PRIMÁRIAS CORRENTES (1)</b>	26.541.000,00	4.686.371,06	4.436.582,74
Recetta Tributária	609.000,00	160.596,90	81.941,31
IPTU	50.000,00	39,90	2.764,89
ISS	230.000,00	85.828,34	23.395,19
ITBI	12.000,00	60,00	2.146,19
ITRF	260.000,00	62.943,93	45.772,45
Taxas	57.000,00	11.724,73	7.862,59
Contribuição de Melhoria	0,00	0,00	0,00
Outras Receitas Tributárias	0,00	0,00	0,00
Recetta de Contribuições	1.426.000,00	303.995,91	170.813,98
Receitas Previdenciárias	1.426.000,00	303.995,91	170.813,98
Outras Receitas de Contribuições	0,00	0,00	0,00
Recetta Patrimonial Líquida	0,00	0,00	0,00
Recetta Patrimonial	827.000,00	139.766,58	102.769,57
(-) Aplicações Financeiras	827.000,00	139.766,58	102.769,57
Transferências Correntes	24.373.000,00	4.215.120,38	4.178.476,85
LC 61/89	8.000,00	849,49	2.501,47
LC 87/96	8.000,00	28.682,48	0,00
Convênios	60.000,00	25.854,80	0,00
FPM	8.320.000,00	1.353.206,05	1.596.099,04
ICMS	2.240.000,00	340.460,61	336.939,25
IPVA	320.000,00	26.630,91	74.023,53
ITR	4.000,00	195.016,32	0,00
Outras Transferências Correntes	13.413.000,00	2.244.419,72	2.168.913,56
Demais Receitas Correntes	133.000,00	6.657,87	5.350,60
Divida Ativa	35.000,00	4.829,18	4.140,40
Diversas Receitas Correntes	98.000,00	1.828,69	1.210,20
RECEITAS DE CAPITAL (II)	4.000.000,00	240.453,07	60.000,00
Operações de Crédito (III)	0,00	0,00	0,00
Amortização de Empréstimos (IV)	0,00	0,00	0,00
Alienação de Bens (V)	100.000,00	0,00	0,00
Transferências de Capital	3.900.000,00	240.453,07	60.000,00
Convênios	2.900.000,00	237.453,07	0,00
Outras Transferências de Capital	1.000.000,00	3.000,00	60.000,00
Outras Receitas de Capital	0,00	0,00	0,00
RECEITAS PRIMÁRIAS DE CAPITAL (VI)-(II-III-IV-V)	3.900.000,00	240.453,07	60.000,00
RECEITA PRIMÁRIA TOTAL(VII)-(I+VI)	30.441.000,00	4.926.824,13	4.496.582,74

**PREFEITURA MUNICIPAL DE JUCATI**  
**RELATÓRIO RESUMIDO DA EXECUÇÃO ORÇAMENTÁRIA**  
**DEMONSTRATIVO DO RESULTADO PRIMÁRIO**  
**ORÇAMENTO FISCAL E DA SEGURIDADE SOCIAL**

**PERÍODO: Janeiro a Fevereiro 2016/BIMESTRE Janeiro - Fevereiro**

RREO - ANEXO 6 (LRF, art 53, inciso III)

RS 1

DESPESAS PRIMÁRIAS	DOTAÇÃO ATUALIZADA		DESPESAS EMPENHADAS		DESPESAS LIQUIDADAS		INSCRITAS EM RESTOS A PAGAR NÃO PROCESSADOS	
	Jan a Fev 2016	Jan a Fev 2015	Jan a Fev 2016	Jan a Fev 2015	Jan a Fev 2016	Jan a Fev 2015	Em 2016	Em 2015
DESPESAS CORRENTES (VIII)	29.170.200,00	19.440.768,08	21.946.890,24	19.440.768,08	3.379.147,02	2.657.608,84	0,00	0,00
Pessoal e Encargos Sociais	18.095.000,00	14.030.701,96	15.815.184,54	14.030.701,96	2.102.265,90	1.763.668,58	0,00	0,00
Juros e Encargos da Dívida (IX)	128.000,00	206.900,00	110.700,00	206.900,00	10.127,79	8.210,20	0,00	0,00
Outras Despesas Correntes	10.947.200,00	6.021.005,70	6.021.005,70	5.203.166,12	1.266.753,33	885.730,06	0,00	0,00
DESPESAS PRIMÁRIAS CORRENTES (X) = (VIII-IX)	29.042.200,00	21.836.190,24	21.836.190,24	19.233.868,08	3.369.019,23	2.649.398,64	0,00	0,00
DESPESAS DE CAPITAL (XI)	1.901.800,00	333.410,24	333.410,24	755.936,84	43.446,97	48.555,12	0,00	0,00
Investimentos	1.699.800,00	168.410,24	168.410,24	592.193,84	20.857,24	31.696,30	0,00	0,00
Inversões Financeiras	0,00	0,00	0,00	0,00	0,00	0,00	0,00	0,00
Concessão de Empréstimos (XII)	0,00	0,00	0,00	0,00	0,00	0,00	0,00	0,00
Aquisição de Título de Capital já Integralizado(XIII)	0,00	0,00	0,00	0,00	0,00	0,00	0,00	0,00
Demais Inversões Financeiras	0,00	0,00	0,00	0,00	0,00	0,00	0,00	0,00
Amortização da Dívida (XIV)	202.000,00	163.743,00	165.000,00	163.743,00	22.589,73	16.858,82	0,00	0,00
DESPESAS PRIMÁRIAS DE CAPITAL (XV) = (XI-XII-XIII-XIV)	1.699.800,00	168.410,24	168.410,24	592.193,84	20.857,24	31.696,30	0,00	0,00
RESERVA DE CONTINGÊNCIA (XVI)	1.000,00	-	-	-	-	-	-	-
RESERVA DO RPPS (XVII)	295.000,00	-	-	-	-	-	-	-
DESPESAS PRIMÁRIAS TOTAL (XVIII)=(X+XV+XVI+XVII)	31.038.000,00	22.004.600,48	22.004.600,48	19.826.061,92	3.389.876,47	2.681.094,94	0,00	0,00
RESULTADO PRIMÁRIO (XIX)=(VII-XVIII)	-	-17.077.776,35	-17.077.776,35	-15.329.479,18	1.536.947,66	1.815.487,80	-	-
SALDOS DE EXERCÍCIOS ANTERIORES	-	0,00	0,00	0,00	0,00	0,00	-	-


DISCRIMINAÇÃO DA META FISCAL


META DE RESULTADO PRIMÁRIO FIXADA NO ANEXO DE METAS FISCAIS

VALOR

2.347.000,00

  
**Geilson Henrique de Melo**  
**PREFEITO**

  
**Luiz Carlos de Araújo**  
**Controlador**  
 CPF: 457.158.234-04

  
**JOSÉ AUGUSTO DE ALMEIDA SILVA**  
**Téc. Contábil**  
 CRC-PE 021.866/O-8  
 CPF: 024.410.444-19

**PREFEITURA MUNICIPAL DE JUCATI**  
**DEMONSTRATIVO DOS RESTOS A PAGAR POR PODER E ORGÃO**  
**ORÇAMENTO FISCAL E DA SEGURIDADE SOCIAL**  
**PERÍODO: Janeiro a Fevereiro 2016/BIMESTRE Janeiro - Fevereiro**


RREO - Anexo 7 (LRF, art. 53, inciso V)

RS 1

PODER / ORGÃO	RESTOS A PAGAR PROCESSADOS E NÃO PROCESSADOS LIQUIDADOS EM EXERCÍCIOS ANTERIORES						RESTOS A PAGAR NÃO PROCESSADOS						Saldo Total (a-b)
	Inscritos		Pagos	Cancelados	Saldo (a)	Exercícios Anteriores	Inscritos		Liquidados	Pagos	Cancelados	Saldo (b)	
	Exercícios Anteriores	Em 31 de Dezembro 2015					Exercícios Anteriores	Em 31 de Dezembro 2015					
RESTOS A PAGAR (EXCETO INTRA-ORÇAMENTÁRIOS) (I)	287.647,48	848.246,83	711.708,20	0,00	424.186,11	430.596,94	1.518.481,44	55.554,92	51.854,92	0,00	1.897.223,46	2.321.409,57	
PODER EXECUTIVO(exceto Intra-Orçam.)-(I)	287.647,48	363.881,58	357.211,96	0,00	294.317,10	430.596,94	1.391.984,96	50.554,92	49.354,92	0,00	1.773.226,98	2.067.544,08	
0202 SECRETARIA DE PLANEJAMENTO, GOVERNO	0,00	1.200,00	1.200,00	0,00	0,00	0,00	0,00	0,00	0,00	0,00	0,00	0,00	
0203 SECRETARIA DE ADMINISTRAÇÃO	0,00	48.474,63	48.337,38	0,00	137,25	0,00	7.500,00	1.500,00	1.500,00	0,00	6.000,00	6.137,25	
0204 SECRETARIA DA FAZENDA MUNICIPAL	0,00	4.097,09	3.904,59	0,00	192,50	0,00	0,00	0,00	0,00	0,00	0,00	192,50	
0206 SECRETARIA DE AGRICULTURA E ABASTECIMENTO	0,00	77.997,52	77.763,95	0,00	233,57	0,00	1.600,00	800,00	400,00	0,00	1.200,00	1.433,57	
0207 SECRETARIA DE EDUCAÇÃO, CULTURA E DESPORTO	273.058,14	224.037,73	217.986,23	0,00	279.109,64	321.259,12	3.200,00	1.600,00	800,00	0,00	323.659,12	602.768,76	
0208 SECRETARIA DE SERVIÇOS PÚBLICOS	14.589,34	8.074,81	8.019,81	0,00	14.644,34	109.337,82	1.379.684,96	46.654,92	46.654,92	0,00	1.442.367,86	1.457.012,20	
03 ENTIDADES SUPERVISIONADAS(exceto Intra-Orçam.)-(I)	0,00	484.365,25	354.496,24	0,00	129.869,01	0,00	126.496,48	5.000,00	2.500,00	0,00	123.996,48	253.865,49	
0301 FUNDO MUNICIPAL DE ASSISTENCIA SOCIAL	0,00	102.772,57	71.312,99	0,00	31.459,58	0,00	0,00	0,00	0,00	0,00	0,00	31.459,58	
0303 IPSEJU	0,00	4.274,16	4.274,16	0,00	0,00	0,00	5.000,00	5.000,00	2.500,00	0,00	2.500,00	2.500,00	
0304 FUNDO MUNICIPAL DE SAÚDE	0,00	377.318,52	278.909,09	0,00	98.409,43	0,00	121.496,48	0,00	0,00	0,00	121.496,48	219.905,91	
RESTOS A PAGAR (INTRA-ORÇAMENTÁRIOS) (II)	0,00	114.423,18	114.423,18	0,00	0,00	0,00	0,00	0,00	0,00	0,00	0,00	0,00	
02 PODER EXECUTIVO(Intra-Orçam.)-(II)	0,00	98.404,26	98.404,26	0,00	0,00	0,00	0,00	0,00	0,00	0,00	0,00	0,00	
03 ENTIDADES SUPERVISIONADAS(Intra-Orçam.)-(II)	0,00	16.018,92	16.018,92	0,00	0,00	0,00	0,00	0,00	0,00	0,00	0,00	0,00	
TOTAL (III) = (I+II)	287.647,48	962.670,01	826.131,38	0,00	424.186,11	430.596,94	1.518.481,44	55.554,92	51.854,92	0,00	1.897.223,46	2.321.409,57	

Jose Josuvaldo Brito de Silva  
 Técnico Contábil  
 CRC-PE 021.866/O-8  
 CPF 024.410.444-19

  
 Gerson Henrique de Melo  
 PREFEITO

  
 Controladoria Municipal  
 Luiz Carlos de Araújo  
 CPF: 457.158.234-04  
 Controlador

# PREFEITURA MUNICIPAL DE JUCATI

## ANEXO VIII

### RELATÓRIO RESUMIDO DA EXECUÇÃO ORÇAMENTÁRIA DEMONSTRATIVO DAS RECEITAS E DESPESAS COM MANUTENÇÃO E DESENVOLVIMENTO DO ENSINO - MDE - MUNICÍPIOS

ORÇAMENTO FISCAL E DA SEGURIDADE SOCIAL

PERÍODO: Janeiro a Fevereiro 2016 / BIMESTRE Janeiro - Fevereiro

Page 1 of 5  
R\$ 1

RECEITA RESULTANTE DE IMPOSTOS (caput do art. 212 da Constituição)		RECEITAS DO ENSINO			RECEITAS REALIZADAS	
		PREVISÃO INICIAL	PREVISÃO ATUALIZADA (a)	Até o Bimestre (b)	(c) = (b)/x100 (%)	
<b>1. RECEITAS DE IMPOSTOS</b>						
1.1 - Receita Resultante do Imposto sobre a Propriedade Predial e Territorial Urbana - IPTU						
1.1.1 - IPTU	583.000,00	583.000,00	151.256,78	25,94		
1.1.2 - Multas, Juros de Mora e Outros Encargos do IPTU	62.000,00	62.000,00	737,01	1,19		
1.1.3 - Dívida Ativa do IPTU	50.000,00	50.000,00	39,90	0,08		
1.1.4 - Multas, Juros de Mora, Atualização Monetária e Outros Encargos da Dívida Ativa do IPTU	0,00	0,00	0,00	0,00		
1.1.5 - (-) Deduções da Receita do IPTU	10.000,00	10.000,00	552,72	5,53		
1.2 - Receitas Resultante do Imposto sobre Transmissão Inter Vivos - ITBI	2.000,00	2.000,00	144,39	7,22		
1.2.1 - ITBI	0,00	0,00	0,00	0,00		
1.2.2 - Multas, Juros de Mora e Outros Encargos do ITBI	19.000,00	19.000,00	60,00	0,32		
1.2.3 - Dívida Ativa do ITBI	12.000,00	12.000,00	60,00	0,50		
1.2.4 - Multas, Juros de Mora, Atualização Monetária e Outros Encargos da Dívida Ativa do ITBI	0,00	0,00	0,00	0,00		
1.2.5 - (-) Deduções da Receita do ITBI	5.000,00	5.000,00	0,00	0,00		
1.3 - Receitas Resultante do Imposto sobre Serviços de Qualquer Natureza - ISS	2.000,00	2.000,00	0,00	0,00		
1.3.1 - ISS	242.000,00	242.000,00	87.515,84	36,16		
1.3.2 - Multas, Juros de Mora e Outros Encargos do ISS	230.000,00	230.000,00	85.828,34	37,32		
1.3.3 - Dívida Ativa do ISS	0,00	0,00	0,00	0,00		
1.3.4 - Multas, Juros de Mora, Atualização Monetária e Outros Encargos da Dívida Ativa do ISS	10.000,00	10.000,00	1.356,56	13,57		
1.3.5 - (-) Deduções da Receita de ISS	2.000,00	2.000,00	330,94	16,55		
1.4 - Receitas Resultante do Imposto de Renda Retido na Fonte - IRRF	0,00	0,00	0,00	0,00		
1.4.1 - IRRF	260.000,00	260.000,00	62.943,93	24,21		
1.4.2 - Multas, Juros de Mora e Outros Encargos do IRRF	260.000,00	260.000,00	62.943,93	24,21		
1.4.3 - Dívida Ativa do IRRF	0,00	0,00	0,00	0,00		
1.4.4 - Multas, Juros de Mora, Atualização Monetária e Outros Encargos da Dívida Ativa do IRRF	0,00	0,00	0,00	0,00		
1.4.5 - (-) Deduções da Receita do IRRF	0,00	0,00	0,00	0,00		
1.5 - Receitas Resultante do Imposto Territorial Rural - ITR (CF, art. 153, §4º, inciso III)	0,00	0,00	0,00	0,00		
1.5.1 - ITR	0,00	0,00	0,00	0,00		
1.5.2 - Multas, Juros de Mora e Outros Encargos do ITR	0,00	0,00	0,00	0,00		
1.5.3 - Dívida Ativa do ITR	0,00	0,00	0,00	0,00		
1.5.4 - Multas, Juros de Mora, Atualização Monetária e Outros Encargos da Dívida Ativa do ITR	0,00	0,00	0,00	0,00		
1.5.5 - (-) Deduções da Receita do ITR	0,00	0,00	0,00	0,00		
<b>2. RECEITAS DE TRANSFERÊNCIAS CONSTITUCIONAIS E LEGAIS</b>						
2.1 - Cota-Parte FPM	13.625.000,00	13.625.000,00	2.431.057,32	17,84		
2.1.1 - Parcela referente à CF, art. 159, I alínea b	10.400.000,00	10.400.000,00	1.691.507,50	16,26		
2.1.2 - Parcela referente à CF, art. 159, I alínea d	10.400.000,00	10.400.000,00	1.691.507,50	16,26		
2.1.3 - Parcela referente à CF, art. 159, I alínea e	0,00	0,00	0,00	0,00		
2.2 - Cota-Parte ICMS	2.800.000,00	2.800.000,00	425.575,78	15,20		
2.3 - ICMS-Desoneração - L.C. nº87/1996	10.000,00	10.000,00	35.853,08	358,53		
2.4 - Cota-Parte IPI-Exportação	10.000,00	10.000,00	1.061,87	10,62		
2.5 - Cota-Parte ITR	5.000,00	5.000,00	243.770,39	4.875,41		
2.6 - Cota-Parte IPVA	400.000,00	400.000,00	33.288,70	8,32		
2.7 - Cota-Parte IOF-Ouro	0,00	0,00	0,00	0,00		
<b>3. TOTAL DA RECEITA DE IMPOSTOS (1+2)</b>	<b>14.208.000,00</b>	<b>14.208.000,00</b>	<b>2.582.314,10</b>	<b>18,18</b>		





# PREFEITURA MUNICIPAL DE JUCATI

## ANEXO VIII

### RELATÓRIO RESUMIDO DA EXECUÇÃO ORÇAMENTÁRIA DEMONSTRATIVO DAS RECEITAS E DESPESAS COM MANUTENÇÃO E DESENVOLVIMENTO DO ENSINO - MDE - MUNICÍPIOS

ORÇAMENTO FISCAL E DA SEGURIDADE SOCIAL  
PERÍODO: Janeiro a Fevereiro 2016 / BIMESTRE Janeiro - Fevereiro

Page 3 of 5

R\$ 1

DEDUÇÕES PARA FINS DE LIMITE DO FUNDEB	Valor		
16. RESTOS A PAGAR INSCRITOS NO EXERCÍCIO SEM DISPONIBILIDADE FINANCEIRA DE RECURSOS DO FUNDEB		0,00	
16.1 - FUNDEB 60%		0,00	
16.2 - FUNDEB 40%		0,00	
17. DESPESAS CUSTEADAS COM SUPERÁVIT FINANCEIRO, DO EXERCÍCIO ANTERIOR DO FUNDEB		0,00	
17.1 - FUNDEB 60%		0,00	
17.2 - FUNDEB 40%		0,00	
18. TOTAL DAS DEDUÇÕES CONSIDERADAS PARA FINS DE LIMITE DO FUNDEB (16+17)		0,00	
<b>INDICADORES DO FUNDEB</b>			
19. TOTAL DAS DESPESAS DO FUNDEB PARA FINS DE LIMITE (15-18)		899.367,48	
19.1 - Mínimo de 60% do FUNDEB na Remuneração do Magistério' ((13-(16.1+17.1))/(11)x100%)		38,89	
19.2 - Máximo de 40% em Despesa com MDE, que não Remuneração do Magistério' ((14-(16.2+17.2))/(11)x100%)		16,38	
19.3 - Máxima de 5% não Aplicado no Exercício (100-(19.1+19.2))%		44,73	
<b>CONTROLE DA UTILIZAÇÃO DE RECURSOS NO EXERCÍCIO SUBSEQUENTE</b>			
20. RECURSOS RECEBIDOS DO FUNDEB EM 2015 QUE NÃO FORAM UTILIZADOS		0,00	
21. DESPESAS CUSTEADAS COM O SALDO DO ITEM 20 ATÉ O 1º TRIMESTRE DE 2016		0,00	
<b>MANUTENÇÃO E DESENVOLVIMENTO DO ENSINO - DESPESAS CUSTEADAS COM A RECEITA RESULTANTE DE IMPOSTOS E RECURSOS DO FUNDEB</b>			
RECEITAS COM AÇÕES TÍPICAS DE MDE	PREVISÃO INICIAL	3.552.000,00	
	PREVISÃO ATUALIZADA (a)	3.552.000,00	
DESPESAS EM INSCRITAS EM RESTOS A PAGAR NÃO PROCESSADOS	RECEITAS REALIZADAS	645.578,52	
	Até o Bimestre (b)		(c) = (b/a)x100 (%)
<b>18,18</b>			
DESPESAS COM AÇÕES TÍPICAS DE MDE	DOTAÇÃO INICIAL	972.000,00	
	DOTAÇÃO ATUALIZADA (d)	972.000,00	
DESPESAS EM INSCRITAS EM RESTOS A PAGAR NÃO PROCESSADOS	DESPESAS EMPENHADAS	825.181,10	
	Até o Bimestre (e)		(f) = (e/d)x100
<b>84,90</b>			
DESPESAS EM INSCRITAS EM RESTOS A PAGAR NÃO PROCESSADOS	DESPESAS LIQUIDADAS	71.880,68	
	Até o Bimestre (g)		(h) = (g/d)x100
<b>7,40</b>			
DESPESAS EM INSCRITAS EM RESTOS A PAGAR NÃO PROCESSADOS	DESPESAS EMPENHADAS	825.181,10	
	Até o Bimestre (i)		(j) = (i/d)x100
<b>84,90</b>			
DESPESAS EM INSCRITAS EM RESTOS A PAGAR NÃO PROCESSADOS	DESPESAS EMPENHADAS	825.181,10	
	Até o Bimestre (k)		(l) = (k/d)x100
<b>84,90</b>			
DESPESAS EM INSCRITAS EM RESTOS A PAGAR NÃO PROCESSADOS	DESPESAS EMPENHADAS	8.327.668,13	
	Até o Bimestre (m)		(n) = (m/d)x100
<b>88,23</b>			
DESPESAS EM INSCRITAS EM RESTOS A PAGAR NÃO PROCESSADOS	DESPESAS EMPENHADAS	7.686.184,99	
	Até o Bimestre (o)		(p) = (o/d)x100
<b>91,79</b>			
DESPESAS EM INSCRITAS EM RESTOS A PAGAR NÃO PROCESSADOS	DESPESAS EMPENHADAS	641.483,14	
	Até o Bimestre (q)		(r) = (q/d)x100
<b>60,21</b>			
DESPESAS EM INSCRITAS EM RESTOS A PAGAR NÃO PROCESSADOS	DESPESAS EMPENHADAS	37.987,64	
	Até o Bimestre (s)		(t) = (s/d)x100
<b>19,38</b>			
DESPESAS EM INSCRITAS EM RESTOS A PAGAR NÃO PROCESSADOS	DESPESAS EMPENHADAS	9.190.836,87	
	Até o Bimestre (u)		(v) = (u/d)x100
<b>85,90</b>			
23. EDUCAÇÃO INFANTIL			
23.1 Creche			
23.1.1 - Despesas Custeadas com Recursos do FUNDEB	985.000,00	972.000,00	0,00
23.1.2 - Despesas Custeadas com Outros Recursos de Impostos	0,00	0,00	0,00
23.2 Pré-escola			
23.2.1 - Despesas Custeadas com Recursos do FUNDEB	985.000,00	972.000,00	0,00
23.2.2 - Despesas Custeadas com Outros Recursos de Impostos	0,00	0,00	0,00
24. ENSINO FUNDAMENTAL			
24.1 - Despesas Custeadas com Recursos do FUNDEB	9.644.000,00	9.439.000,00	0,00
24.2 - Despesas Custeadas com Outros Recursos de Impostos	8.900.000,00	8.373.516,86	9,88
25. ENSINO MÉDIO			
25.1 - Despesas Custeadas com Recursos do FUNDEB	744.000,00	1.065.483,14	0,00
25.2 - Despesas Custeadas com Outros Recursos de Impostos	53.000,00	53.000,00	0,00
26. ENSINO SUPERIOR			
26.1 - Despesas Custeadas com Recursos do FUNDEB	196.000,00	196.000,00	0,00
26.2 - Despesas Custeadas com Outros Recursos de Impostos	39.000,00	39.000,00	0,00
27. ENSINO PROFISSIONAL NÃO INTEGRADO AO ENSINO REGULAR			
27.1 - Despesas Custeadas com Recursos do FUNDEB	0,00	0,00	0,00
27.2 - Despesas Custeadas com Outros Recursos de Impostos	0,00	0,00	0,00
28. OUTRAS			
28.1 - Despesas Custeadas com Recursos do FUNDEB	10.917.000,00	10.699.000,00	0,00
28.2 - Despesas Custeadas com Outros Recursos de Impostos	0,00	0,00	0,00
29. TOTAL DAS DESPESAS COM AÇÕES TÍPICAS DE MANUTENÇÃO E DESENVOLVIMENTO (23+24+25+26			
	10.917.000,00	10.699.000,00	0,00

**PREFEITURA MUNICIPAL DE JUCATI**  
**ANEXO VIII**

**RELATÓRIO RESUMIDO DA EXECUÇÃO ORÇAMENTÁRIA**  
**DEMONSTRATIVO DAS RECEITAS E DESPESAS COM MANUTENÇÃO E DESENVOLVIMENTO DO ENSINO - MDE - MUNICÍPIOS**

ORÇAMENTO FISCAL E DA SEGURIDADE SOCIAL

PERÍODO: Janeiro a Fevereiro 2016 / BIMESTRE Janeiro - Fevereiro

Page 4 of 5  
R\$ 1

DESCRIÇÃO	DOTAÇÃO INICIAL		DOTAÇÃO ATUALIZADA		DESPESAS EMPENHADAS		DESPESAS LIQUIDADAS		INSCRITAS EM RESTOS A PAGAR NÃO PROCESSADOS (i)
	(a)	(b)	(c)	(d)	Até o Bimestre (e)	% (f)=(e/d)x100	Até o Bimestre (g)	% (h)=(g/d)x100	
<b>DEDUÇÕES CONSIDERADAS PARA FINS DE LIMITE CONSTITUCIONAL</b>									
30. RESULTADOS LÍQUIDOS DAS TRANSFERÊNCIAS DO FUNDEB = (12)									
31. DESPESAS CUSTEADAS COM A COMPLEMENTAÇÃO DO FUNDEB NO EXERCÍCIO									
32. RECEITA DE APLICAÇÃO FINANCEIRA DOS RECURSOS DO FUNDEB ATÉ O BIMESTRE = (50 h)									
33. DESPESAS CUSTEADAS COM O SUPERÁVIT FINANCEIRO, DO EXERCÍCIO ANTERIOR, DO FUNDEB									
34. DESPESAS CUSTEADAS COM O SUPERÁVIT FINANCEIRO, DE OUTROS RECURSOS DE IMPOSTOS									
35. RESTOS A PAGAR INSCRITOS NO EXERCÍCIO SEM DISPONIBILIDADE FINANCEIRA DE RECURSOS DE IMPOSTOS VINCULADOS AO ENSINO*									
36. CANCELAMENTO, NO EXERCÍCIO, DE RESTOS A PAGAR INSCRITOS COM DISPONIBILIDADE FINANCEIRA DE RECURSOS DE IMPOSTOS VINCULADOS AO ENSINO = (46g)									
37. TOTAL DAS DEDUÇÕES CONSIDERADAS PARA FINS DE LIMITE CONSTITUCIONAL (30+31+32+33+34+35+36)									
38. TOTAL DAS DESPESAS PARA FINS DE LIMITE (23+24)+37									
39. MÍNIMO DE 25% DAS RECEITAS RESULTANTES DE IMPOSTOS NA MDE* ((38)/(3)x100)%									
<b>OUTRAS INFORMAÇÕES PARA CONTROLE</b>									
<b>OUTRAS DESPESAS CUSTEADAS COM RECEITAS ADICIONAIS PARA FINANCIAMENTO DO ENSINO</b>									
40. DESPESAS CUSTEADAS COM A APLICAÇÃO FINANCEIRA DE OUTROS RECURSOS DE IMPOSTOS VI	0,00	0,00	0,00	0,00	0,00	0,00	0,00	0,00	0,00
41. DESPESAS CUSTEADAS COM A CONTRIBUIÇÃO SOCIAL DO SALÁRIO-EDUCAÇÃO	25.000,00	170.000,00	170.000,00	170.000,00	120.000,00	70,59	0,00	0,00	0,00
42. DESPESAS CUSTEADAS COM OPERAÇÕES DE CRÉDITO*	0,00	0,00	0,00	0,00	0,00	0,00	0,00	0,00	0,00
43. DESPESAS CUSTEADAS COM OUTRAS RECEITAS PARA FINANCIAMENTO DO ENSINO	315.000,00	643.000,00	643.000,00	643.000,00	338.543,02	52,65	60.916,63	9,47	0,00
44. TOTAL DAS OUTRAS DESPESAS CUSTEADAS COM RECEITAS ADICIONAIS PARA FINANCIAMENTO	340.000,00	813.000,00	813.000,00	813.000,00	438.543,02	56,40	60.916,63	7,49	0,00
45. TOTAL GERAL DAS DESPESAS COM MDE (29+44)	11.257.000,00	11.512.000,00	11.512.000,00	11.512.000,00	9.649.379,89	83,82	1.352.769,21	11,75	0,00
<b>RESTOS A PAGAR INSCRITOS COM DISPONIBILIDADE FINANCEIRA DE RECURSOS DE IMPOSTOS VINCULADOS AO ENSINO</b>									
46. RESTOS A PAGAR DE DESPESAS COM MDE									
46.1 - Executados com Recursos de Impostos Vinculados ao Ensino							184.235,84		0,00
46.2 - Executados com Recursos do FUNDEB							182.176,04		0,00
							2.059,80		0,00
					<b>SALDO ATÉ O BIMESTRE</b>		<b>CANCELADO EM &lt;ANO&gt;= (g)</b>		

# PREFEITURA MUNICIPAL DE JUCATI

## ANEXO VIII

### RELATÓRIO RESUMIDO DA EXECUÇÃO ORÇAMENTÁRIA DEMONSTRATIVO DAS RECEITAS E DESPESAS COM MANUTENÇÃO E DESENVOLVIMENTO DO ENSINO - MDE - MUNICÍPIOS

ORÇAMENTO FISCAL E DA SEGURIDADE SOCIAL  
PERÍODO: Janeiro a Fevereiro 2016 / BIMESTRE Janeiro - Fevereiro


Page 5 of 5


RS 1

	VALOR
<b>FLUXO FINANCEIRO DOS RECURSOS DO FUNDEB</b>	
47. SALDO FINANCEIRO DO FUNDEB EM 31 DE DEZEMBRO DE 2015	191.829,36
48. (+) INGRESSO DE RECURSOS DO FUNDEB ATÉ O BIMESTRE	1.619.972,34
49. (-) PAGAMENTOS EFETUADOS ATÉ O BIMESTRE	1.003.983,06
49.1 - Orçamento do Exercício	818.236,39
49.2 - Restos a Pagar	185.746,67
50. (+) RECEITAS DE APLICAÇÃO FINANCEIRA DOS RECURSOS DO FUNDEB ATÉ O BIMESTRE	7.359,71
51. (=) SALDO FINANCEIRO DO FUNDEB NO EXERCÍCIO ATUAL	815.178,35

- 1) Limites mínimos anuais a serem cumpridos no encerramento do exercício.
- 2) Art. 21, § 2º, Lei 11.494/2007: "Até 5% dos recursos recebidos à conta dos Fundos, inclusive relativos à complementação da União recebidos nos termos do §1º do art. 6º desta Lei, poderão ser utilizados no 1º trimestre do exercício imediatamente subsequente, mediante abertura de crédito adicional."
- 3) Caput do artigo 212 da CF/1988
- 4) Os valores referentes à parcela dos Restos a Pagar inscritos sem disponibilidade financeira vinculada à educação deverão ser informados somente no RREO do último bimestre do exercício.
- 5) Limites mínimos anuais a serem cumpridos no encerramento do exercício, no âmbito de atuação prioritária, conforme LDB, art. 11, V.
- 6) Nos cinco primeiros bimestres do exercício o acompanhamento poderá ser feito com base na despesa empenhada ou na despesa
- 7) Essa coluna poderá ser apresentada somente no último bimestre

  
 José Josivaldo Almeida da Silva  
 Técnico Contábil  
 CRC-PE 021.866/O-8  
 CPF 024.410.444-19

  
 Gerson Henrique de Melo  
 PREFEITO

  
 Controladoria Municipal  
 Luiz Carlos de Araújo  
 CPF: 457.158.234-04  
 Controlador

**PREFEITURA MUNICIPAL DE JUCATI**  
**RELATÓRIO RESUMIDO DA EXECUÇÃO ORÇAMENTÁRIA**  
**DEMONSTRATIVO DAS RECEITAS OP. CRÉDITO E DESPESA DE CAPITAL**  
**ORÇAMENTOS FISCAIS E DA SEGURIDADE SOCIAL**  
**PERÍODO: Janeiro a Fevereiro 2016/BIMESTRE Janeiro - Fevereiro**

RREO – ANEXO 9 (LRF, art.53, § 1º, inciso I)

RS 1

RECEITAS	PREVISÃO ATUALIZADA (a)	RECEITAS REALIZADAS Até o Bimestre (b)			SALDO NÃO REALIZADO (c) = (a-b)
RECEITAS DE OPERAÇÃO DE CRÉDITO (I)	0,00	0,00			0,00
DESPESAS	DOTAÇÃO ATUALIZADA (d)	DESPESAS EMPENHADAS (e)	DESPESAS LIQUIDADAS	INSCRITAS EM RESTOS A PAGAR NÃO PROCESSADOS	SALDO NÃO EXECUTADO (f) = (d-e)
DESPESAS DE CAPITAL	1.901.800,00	333.410,24	43.446,97	0,00	1.568.389,76
( - ) Incentivos Fiscais a Contribuinte	0,00	0,00	0,00	0,00	0,00
( - ) Incentivos Fiscais a Contribuinte por Instituições Financeiras	0,00	0,00	0,00	0,00	0,00
DESPESAS DE CAPITAL LÍQUIDA (II)	1.901.800,00	333.410,24	43.446,97	0,00	1.568.389,76
RESULTADO PARA APURAÇÃO DA REGRA DE OURO (III) = (I - II)	-1.901.800,00 <(a-d)>	-43.446,97 <(b-e)>	-	-	-1.568.389,76 <(c-f)>

Notas:

1 - Operações de Crédito descritas na CF, art. 167, inciso III>


2 Durante o exercício, somente as despesas liquidadas são consideradas executadas. No encerramento do exercício, as despesas não liquidadas inscritas em restos a pagar não processados são também consideradas executadas. Dessa forma, para maior transparência, as despesas executadas estão segregadas em:

a) Despesas liquidadas, consideradas aquelas em que houve a entrega do material ou serviço, nos termos do art. 63 da Lei 4.320/64;

b) Despesas empenhadas, mas não liquidadas, inscritas em Restos a Pagar não processados, consideradas liquidadas no encerramento do exercício, por força do art.35, inciso II da Lei 4.320/64.

  
**Gerson Henrique de Melo**  
**PREFEITO**

  
**Jose Josivaldo Furtado da Silva**  
 Técnico Contábil  
 CRC-PE 021.866/O-8  
 CPF 024.410.444-19

  
**Controladoria Municipal**  
**Luiz Carlos de Araújo**  
 CPF: 457.158.234-04  
 Controlador

**PREFEITURA MUNICIPAL DE JUCATI**  
**RELATÓRIO RESUMIDO DA EXECUÇÃO ORÇAMENTÁRIA**  
**DEMONSTRATIVO DA RECEITA DE IMPOSTOS E DAS DESPESAS PRÓPRIAS COM SAÚDE**  
**ORÇAMENTOS FISCAIS E DA SEGURIDADE SOCIAL**  
Referência: Janeiro - Fevereiro/2016

REO - ANEXO 12 (LC 141/2012, art. 35)

RS

RECEITAS PARA APURAÇÃO DA APLICAÇÃO EM SERVIÇOS PÚBLICOS DE SAÚDE	PREVISÃO INICIAL	PREVISÃO ATUALIZADA (a)	RECEITAS REALIZADAS	
			Jan a Fev 2016 (b)	% (b/a)
RECEITAS DE IMPOSTOS LÍQUIDA (I)	583.000,00	583.000,00	151.256,78	25,9
Imposto Predial e Territorial Urbano - IPTU	50.000,00	50.000,00	39,90	0,0
Imposto sobre Transmissão de Bens Intervivos - ITBI	12.000,00	12.000,00	60,00	0,5
Imposto sobre Serviços de Qualquer Natureza - ISS	230.000,00	230.000,00	85.828,34	37,3
Imposto de Renda Retido na Fonte - IRRF	260.000,00	260.000,00	62.943,93	24,2
Imposto Territorial Rural - ITR	0,00	0,00	0,00	0,0
Multas, Juros de Mora e Outros Encargos dos Impostos	0,00	0,00	0,00	0,0
Dívida Ativa dos Impostos	25.000,00	25.000,00	1.909,28	7,6
Multas, Juros de Mora e Outros Encargos da Dívida Ativa	6.000,00	6.000,00	475,33	7,9
RECEITA DE TRANSFERÊNCIAS CONSTITUCIONAIS E LEGAIS (II)	13.625.000,00	13.625.000,00	2.431.057,32	17,8
Cota-Parte do FPM	10.400.000,00	10.400.000,00	1.691.507,50	16,2
Cota-Parte do ITR	5.000,00	5.000,00	243.770,39	4.875,4
Cota-Parte do IPVA	400.000,00	400.000,00	33.288,70	8,3
Cota-Parte do ICMS	2.800.000,00	2.800.000,00	425.575,78	15,2
Cota-Parte IPI-Exportação	10.000,00	10.000,00	1.061,87	10,6
Compensação Financeiras Provenientes de Impostos e Transf. Constitucionais	10.000,00	10.000,00	35.853,08	358,5
Desoneração ICMS (LC 87/96)	10.000,00	10.000,00	35.853,08	358,5
Outras	0,00	0,00	0,00	0,0
TOTAL DAS RECEITAS PARA APURAÇÃO DA APLICAÇÃO EM AÇÕES E SERVIÇOS PÚBLICOS DE SAÚDE (III) = I+II	14.208.000,00	14.208.000,00	2.582.314,10	18,1

RECEITAS ADICIONAIS PARA FINANCIAMENTO DA SAÚDE	PREVISÃO INICIAL	PREVISÃO ATUALIZADA (c)	RECEITAS REALIZADAS	
			Jan a Fev 2016 (d)	% (d/c) x 100
TRANSFERÊNCIA DE RECURSOS DO SISTEMA ÚNICO DE SAÚDE-SUS	2.851.000,00	2.851.000,00	426.741,19	14,9
Provenientes da União	2.815.000,00	2.815.000,00	421.642,82	14,9
Provenientes dos Estados	0,00	0,00	0,00	0,0
Proveniente de Outros Municípios	0,00	0,00	0,00	0,0
Outras Receitas do SUS	36.000,00	36.000,00	5.098,37	14,1
TRANSFERÊNCIA VOLUNTÁRIAS	300.000,00	300.000,00	18.308,45	6,1
RECEITAS DE OPERAÇÕES DE CRÉDITO VINCULADAS À SAÚDE	0,00	0,00	0,00	0,0
OUTRAS RECEITAS PARA FINANCIAMENTO DA SAÚDE	0,00	0,00	0,00	0,0
TOTAL RECEITAS ADICIONAIS PARA FINANCIAMENTO DA SAÚDE	3.151.000,00	3.151.000,00	445.049,64	14,1

DESPESAS COM SAÚDE (Por Grupo de Natureza da Despesa)	DOTAÇÃO INICIAL	DOTAÇÃO ATUALIZADA (e)	DESPESAS EMPENHADAS		DESPESAS LIQUIDADAS		INSCRITOS EM RESTOS A PAGAR NÃO PROCESSADOS
			Jan a Fev 2016 (f)	% (f/e) x 100	Jan a Fev 2016 (g)	% (g/e) x 100	
DESPESAS CORRENTE	5.416.000,00	5.475.000,00	4.396.924,08	80,31	597.667,10	10,92	0,0
Pessoal e Encargos Sociais (inclui Patronal)	3.724.000,00	3.884.000,00	3.676.249,60	94,65	473.100,47	12,18	0,0
Juros e Encargos da Dívida	0,00	0,00	0,00	0,00	0,00	0,00	0,0
Outras Despesas Correntes	1.692.000,00	1.591.000,00	720.674,48	45,30	124.566,63	7,83	0,0
DESPESAS DE CAPITAL	345.000,00	276.000,00	158.817,24	57,54	14.777,24	5,35	0,0
Investimentos	345.000,00	276.000,00	158.817,24	57,54	14.777,24	5,35	0,0
Inversões Financeiras	0,00	0,00	0,00	0,00	0,00	0,00	0,0
Amortização da Dívida	0,00	0,00	0,00	0,00	0,00	0,00	0,0
TOTAL DAS DESPESAS COM SAÚDE (IV)	5.761.000,00	5.751.000,00	4.555.741,32	79,22	612.444,34	10,65	0,0

*[Assinatura]*

*[Assinatura]*

**PREFEITURA MUNICIPAL DE JUCATI**  
**RELATÓRIO RESUMIDO DA EXECUÇÃO ORÇAMENTÁRIA**  
**DEMONSTRATIVO DA RECEITA DE IMPOSTOS E DAS DESPESAS PRÓPRIAS COM SAÚDE**  
**ORÇAMENTOS FISCAIS E DA SEGURIDADE SOCIAL**  
Referência: Janeiro - Fevereiro/2016

REO - ANEXO 12 (LC 141/2012, art. 35)

RS

DESPESAS COM SAÚDE NÃO COMPUTADAS PARA FINS DE APURAÇÃO DO PERCENTUAL MÍNIMO	DOTAÇÃO INICIAL	DOTAÇÃO ATUALIZADA	DESPESAS EMPENHADAS		DESPESAS LIQUIDADAS		INSCRITOS EM RESTOS A PAGAR NÃO PROCESSADOS
			Jan a Fev 2016 (h)	% (h/TVF) x 100	Jan a Fev 2016 (i)	% (i/TVg) x 100	
DESPESAS COM INATIVOS E PENSIONISTAS	0,00	0,00	0,00	0,00	0,00	0,00	0,00
DESPESA COM ASSISTÊNCIA À SAÚDE QUE NÃO ATENDE O PRINCÍPIO DE ACESSO UNIVERSAL	0,00	0,00	0,00	0,00	0,00	0,00	0,00
DESPESAS CUSTEADAS COM OUTROS RECURSOS	3.489.000,00	3.237.000,00	2.375.157,66	52,14	303.580,06	49,57	0,00
Recursos de Transferência do Sistema Único de Saúde - SUS	3.489.000,00	3.237.000,00	2.375.157,66	52,14	303.580,06	49,57	0,00
Recursos de Operações de Crédito	0,00	0,00	0,00	0,00	0,00	0,00	0,00
Outros Recursos	0,00	0,00	0,00	0,00	0,00	0,00	0,00
RESTOS A PAGAR NÃO PROCESSADOS INSCRITOS INDEVIDAMENTE NO EXERCÍCIO SEM DISPONIBILIDADE FINANCEIRA	0,00	0,00	0,00		0,00	0,00	0,00
DESPESAS CUSTEADAS COM DISPONIBILIDADE DE CAIXA INCLUIDA AOS RESTOS A PAGAR CANCELADOS	0,00	0,00	0,00		0,00	0,00	0,00
DESPESAS CUSTEADAS COM RECURSOS VINCULADOS À PARCELA DO PERCENTUAL MÍNIMO QUE NÃO FOI APLICADA EM AÇÕES E SERVIÇOS DE SAÚDE EM EXERCÍCIOS ANTERIORES	0,00	0,00	0,00		0,00	0,00	0,00
TOTAL DAS DESPESAS COM SAÚDE NÃO COMPUTADAS (V)	3.489.000,00	3.237.000,00	2.375.157,66	52,14	303.580,06	49,57	0,00
TOTAL DESPESAS COM AÇÕES E SERVIÇOS PÚBLICOS DE SAÚDE (VI) = (IV-V)	2.272.000,00	2.514.000,00	2.180.583,66	47,86	308.864,28	50,43	0,00

PERCENTUAL DE APLICAÇÃO EM AÇÕES E SERVIÇOS PÚBLICOS DE SAÚDE SOBRE A RECEITA DE IMPOSTOS LÍQUIDA E TRANSFERÊNCIAS CONSTITUCIONAIS E LEGAIS (VII%) = (VII / IIIb x 100) - LIMITE CONSTITUCIONAL 15% 11,5

VALOR REFERENTE À DIFERENÇA ENTRE O VALOR EXECUTADO E O LIMITE MÍNIMO CONSTITUCIONAL [VII - (15 x IIIb)/100] -78.482,8

EXECUÇÃO DOS RESTOS A PAGAR NÃO PROCESSADOS INSCRITOS COM DISPONIBILIDADE DE CAIXA	INSCRITOS	CANCELADOS/PRESCRITOS	PAGOS	A PAGAR	PARCELA CONSIDERADA NO LIMITE
Inscritos em 2014	121.496,48	0,00	0,00	121.496,48	0,00
Total	121.496,48	0,00	0,00	121.496,48	0,00

CONTROLE DAS DESPESAS CUSTEADAS COM DISPONIBILIDADE DE CAIXA VINCULADA AOS RESTOS A PAGAR CANCELADOS OU PRESCRITOS CONSIDERADOS PARA FINS DE CUMPRIMENTO DO LIMITE ARTIGO 24, § 1º e 2º	DISPONIBILIDADE DE CAIXA VINCULADA AOS RESTOS A PAGAR CANCELADOS OU PRESCRITOS		
	Saldo Inicial	Despesas custeadas no exercício de referência (j)	Saldo Final (Não Aplicado)
Restos a Pagar Cancelados ou Prescritos em ...	0,00	0,00	0,00
Total (VIII)	0,00	0,00	0,00

CONTROLE DAS DESPESAS CUSTEADAS COM RECURSOS VINCULADOS À PARCELA DO PERCENTUAL MÍNIMO NÃO APLICADA EM AÇÕES E SERVIÇOS DE SAÚDE EM EXERCÍCIOS ANTERIORES - ARTIGOS 25 E 26	RECURSOS VINCULADOS À DIFERENÇA DE LIMITE NÃO CUMPRIDO		
	Saldo Inicial	Despesas custeadas no exercício de referência (k)	Saldo Final (Não Aplicado)
Diferença de limites não cumprido em ...	0,00	0,00	0,00
Total (IX)	0,00	0,00	0,00

**PREFEITURA MUNICIPAL DE JUCATI**  
**RELATÓRIO RESUMIDO DA EXECUÇÃO ORÇAMENTÁRIA**  
**DEMONSTRATIVO DA RECEITA DE IMPOSTOS E DAS DESPESAS PRÓPRIAS COM SAÚDE**  
**ORÇAMENTOS FISCAIS E DA SEGURIDADE SOCIAL**  
Referência: Janeiro - Fevereiro/2016

REO - ANEXO 12 (LC 141/2012, art. 35)

DESPESAS COM SAÚDE (Por Subfunção)	DOTAÇÃO INICIAL	DOTAÇÃO ATUALIZADA	DESPESAS EMPENHADAS		DESPESAS LIQUIDADAS		INSCRITOS EM RESTOS A PAGAR NÃO PROCESSADO
			Jan a Fev 2016 (1)	% (l/total) x 100	Jan a Fev 2016 (m)	% (m/total) x 100	
Administração Geral	2.262.000,00	2.514.000,00	2.180.583,66	47,86	308.864,28	50,43	0,0
Tecnologia da Informação	10.000,00	0,00	0,00	0,00	0,00	0,00	0,0
Atenção Básica	2.671.000,00	2.459.000,00	1.903.959,13	41,79	269.816,49	44,06	0,0
Assistência Hospitalar e Ambulatorial	396.000,00	516.000,00	327.698,53	7,19	20.520,42	3,35	0,0
Apoio Profilático e Terapêutico	200.000,00	75.000,00	10.000,00	0,22	0,00	0,00	0,0
Vigilância Sanitária	77.000,00	57.000,00	40.000,00	0,88	3.278,40	0,54	0,0
Vigilância Epidemiológica	140.000,00	125.000,00	93.500,00	2,05	9.964,75	1,63	0,0
Alimentação e Nutrição	5.000,00	5.000,00	0,00	0,00	0,00	0,00	0,0
Outras Subfunções(inclui contr. Patronal)	0,00	0,00	0,00	0,00	0,00	0,00	0,0
<b>TOTAL</b>	<b>5.761.000,00</b>	<b>5.751.000,00</b>	<b>4.555.741,32</b>	<b>100,00</b>	<b>612.444,34</b>	<b>100,00</b>	<b>0,0</b>

) Essa linha apresentará valor somente no Relatório Resumido da Execução Orçamentária do último bimestre do exercício.

) O valor apresentado na intercessão com a coluna "i" ou com a coluna "h+i" (último bimestre) deverá ser o mesmo apresentado no "total j".

) O valor apresentado na intercessão com a coluna "i" ou com a coluna "h+i" (último bimestre) deverá ser o mesmo apresentado no "total k".

) Limite anual mínimo a ser cumprido no encerramento do exercício. Deverá ser informado o limite estabelecido na Lei Orgânica do Município quando o percentual nela estabelecido for superior ao fixado na LC nº 141/2012

) Durante o exercício esse valor servirá para o monitoramento previsto no art. 23 da LC 141/2012

) No último bimestre, será utilizada a fórmula  $[VI(h+i) - (15 \times IIIb)/100]$ .

) Essa coluna poderá ser apresentada somente no último bimestre

  
Jose Josiyana Raimonda Silva  
Técnico Contábil  
CRC-PE 021.866/O-8  
CPF 024.410.444-19

  
Gerson Henrique de Melo  
PREFEITO

  
Controladoria Municipal  
Luiz Carlos de Araújo  
CPF: 457.158.234-04  
Controlador



**PREFEITURA MUNICIPAL DE JUCATI**  
**RELATÓRIO RESUMIDO DA EXECUÇÃO ORÇAMENTÁRIA**  
**DEMONSTRATIVO DAS PARCERIAS PÚBLICO-PRIVADAS**  
**ORÇAMENTO FISCAL E DA SEGURIDADE SOCIAL**

PERÍODO: Janeiro a Fevereiro 2016/BIMESTRE Janeiro - Fevereiro


RS\$ 1

RREO - Anexo 13 (Lei nº 11.079, de 30.12.2004, arts. 22, 25 e 28)

ESPECIFICAÇÃO	SALDO TOTAL EM 31 DE DEZEMBRO DO EXERCÍCIO ANTERIOR (a)	REGISTROS EFETUADOS EM 2016		SALDO TOTAL (b)
		Nº BIMESTRE (d)	ATÉ O BIMESTRE (c)	
<b>TOTAL DE ATIVOS</b>	0,00	0,00	0,00	0,00
Direitos Futuros	0,00	0,00	0,00	0,00
Ativos Contabilizados na SPE	0,00	0,00	0,00	0,00
Contrapartida para Provisões de PPP	0,00	0,00	0,00	0,00
<b>TOTAL DE PASSIVO (I)</b>	0,00	0,00	0,00	0,00
Obrigações Não Relacionadas a Serviços	0,00	0,00	0,00	0,00
Contrapartida para Ativos da SPE	0,00	0,00	0,00	0,00
Provisões da PPP	0,00	0,00	0,00	0,00
<b>GARANTIAS DE PPP (II)</b>	0,00	0,00	0,00	0,00
<b>SALDO LÍQUIDO DE PASSIVOS DE PPP (III)=(I-II)</b>	0,00	0,00	0,00	0,00
<b>PASSIVOS CONTINGENTES</b>	0,00	0,00	0,00	0,00
Contraprestação Futuras	0,00	0,00	0,00	0,00
Riscos Não Provisionados	0,00	0,00	0,00	0,00
Outros Passivos Contingentes	0,00	0,00	0,00	0,00
<b>ATIVOS CONTINGENTES</b>	0,00	0,00	0,00	0,00
Serviços Futuros	0,00	0,00	0,00	0,00
Outros Ativos Contingentes	0,00	0,00	0,00	0,00
Investimentos	0,00	0,00	0,00	0,00
Inversões Financeiras	0,00	0,00	0,00	0,00
Amortização da Dívida	0,00	0,00	0,00	0,00
<b>TOTAL (IV)</b>	0,00	0,00	0,00	0,00

ESPECIFICAÇÃO	2015	2016	2017	2018	2019	2020	2021	2022	2023	2024	2025
Do Ente Federado	0,00	0,00	0,00	0,00	0,00	0,00	0,00	0,00	0,00	0,00	0,00
Das Entidades Não-Dependentes	0,00	0,00	0,00	0,00	0,00	0,00	0,00	0,00	0,00	0,00	0,00
<b>TOTAL DAS DESPESAS</b>	0,00	0,00	0,00	0,00	0,00	0,00	0,00	0,00	0,00	0,00	0,00
<b>TOTAL DAS DESPESAS / RCL (%)</b>	24.288.039,23	24.441.025,12	0,00	0,00	0,00	0,00	0,00	0,00	0,00	0,00	0,00
<b>RECEITA CORRENTE LÍQUIDA (RCL)</b>											

  
**Gerson Henrique de Melo**  
**PREFEITO**

  
**Luiz Carlos de Araújo**  
**Controlador**

Jose Josivaldo Guimarães Silva  
 Técnico Contábil  
 CRC-PE 021.866/O-8  
 CPF 024.410.444-19

**PREFEITURA MUNICIPAL DE JUCATI**  
**RELATÓRIO RESUMIDO DA EXECUÇÃO ORÇAMENTÁRIA**  
**DEMONSTRATIVO SIMPLIFICADO DO RELATÓRIO RESUMIDO DA EXECUÇÃO ORÇAMENTÁRIA**  
**DO REGIME PRÓPRIO DOS SERVIDORES PÚBLICOS**  
**PERÍODO: Janeiro a Fevereiro 2016/BIMESTRE Janeiro - Fevereiro**

I of 2

LRF, Art. 48 – Anexo 14

R\$ 1

BALANÇO ORÇAMENTÁRIO - RECEITAS		Até o Bimestre
RECEITAS		-
Previsão Inicial da Receita		31.368.000,00
Previsão Atualizada da Receita		31.368.000,00
Receitas Realizadas		5.066.590,71
Deficit Orçamentário		0,00
Saldos de Exercícios Anteriores(Utilizados para Créditos Adicionais)		0,00

BALANÇO ORÇAMENTÁRIO - DESPESAS		Até o Bimestre
DESPESAS		-
Dotação Inicial		31.368.000,00
Créditos Adicionais		0,00
Dotação Atualizada		31.368.000,00
Despesas Empenhadas		22.280.300,48
Despesas Liquidadas		3.422.593,99
Despesas Pagas		2.726.695,34
Superavit Orçamentário		1.643.996,72

DESPESAS POR FUNÇÃO / SUBFUNÇÃO		Até o Bimestre
Despesas Empenhadas		22.280.300,48
Despesas Liquidadas		3.422.593,99

RECEITA CORRENTE LÍQUIDA - RCL		Até o Bimestre
Receita Corrente Líquida		24.441.025,12

RECEITAS/DESPESAS DOS REGIMES DE PREVIDÊNCIA		Até o Bimestre
Regime Geral de Previdência Social		-
Receitas Previdenciárias Realizadas (I)		0,00
Despesas Previdenciárias Liquidadas (II)		0,00
Resultado Previdenciário (III)=(I-II)		0,00
Regime Próprio de Previdência dos Servidores		-
Receitas Previdenciárias Realizadas (IV)		419.622,34
Despesas Previdenciárias Liquidadas (V)		216.220,80
Resultado Previdenciário (VI)=(IV-V)		203.401,54

RESULTADO NOMINAL E PRIMÁRIO	Meta Fixada no Anexo de Metas Fiscais da LDO	Resultado Apurado até o Bimestre	% em Relação à Meta
	(a)	(b)	(b/a)
Resultado Nominal	-697.000,00	-2.202.876,05	0,00
Resultado Primário	2.347.000,00	1.536.947,66	65,49

MOVIMENTAÇÃO DOS RESTOS A PAGAR	Inscrição	Cancelamento	Pagamento	Saldo
		Até o Bimestre	Até o Bimestre	a Pagar
RESTOS A PAGAR PROCESSADOS	1.135.894,31	0,00	711.708,20	424.186,11
Poder Executivo	651.529,06	0,00	357.211,96	294.317,10
Poder Legislativo	484.365,25	0,00	354.496,24	129.869,01
Poder Judiciário	0,00	0,00	0,00	0,00
Ministério Público	0,00	0,00	0,00	0,00
RESTOS A PAGAR NÃO-PROCESSADOS	1.949.078,38	0,00	51.854,92	1.897.223,46
Poder Executivo	1.822.581,90	0,00	49.354,92	1.773.226,98
Poder Legislativo	126.496,48	0,00	2.500,00	123.996,48
Poder Judiciário	0,00	0,00	0,00	0,00
Ministério Público	0,00	0,00	0,00	0,00
TOTAL	3.084.972,69	0,00	763.563,12	2.321.409,57

**PREFEITURA MUNICIPAL DE JUCATI**  
**RELATÓRIO RESUMIDO DA EXECUÇÃO ORÇAMENTÁRIA**  
**DEMONSTRATIVO SIMPLIFICADO DO RELATÓRIO RESUMIDO DA EXECUÇÃO ORÇAMENTÁRIA**  
**DO REGIME PRÓPRIO DOS SERVIDORES PÚBLICOS**  
**PERÍODO: Janeiro a Fevereiro 2016/BIMESTRE Janeiro - Fevereiro**

2 of 2

LRF, Art. 48 – Anexo 14

R\$ 1

DESPESAS COM MANUTENÇÃO E DESENVOLVIMENTO DO ENSINO - MDE	Valor Apurado até o Bimestre	Limites Constitucionais Anuais	
		% Mínimo a Aplicar no Exercício	% Aplicado até o Bimestre
Mínimo Anual de 25% das Receitas de Impostos em MDE	150.731,99	25,00	5,84
Mínimo Anual de 60% do FUNDEB, Remuneração do Magistério com Educação Infantil e Fundamental	632.819,26	60,00	38,89


RECEITAS DE OPERAÇÕES DE CRÉDITO E DESPESAS DE CAPITAL	Valor Apurado até o Bimestre	Saldo Não Realizado
Receita de Operação de Crédito	0,00	0,00
Despesa de Capital Líquida	43.446,97	1.568.389,76

PROJEÇÃO ATUARIAL DOS REGIMES DE PREVIDÊNCIA	Exercício em Referência	10º Exercício	20º Exercício	35º Exercício
Regime Próprio de Previdência dos Servidores				
Receitas Previdenciárias (IV)	0,00	0,00	0,00	0,00
Despesas Previdenciárias (V)	0,00	0,00	0,00	0,00
Resultado Previdenciário (VI)=(IV-V)	0,00	0,00	0,00	0,00

RECEITA DA ALIENAÇÃO DE ATIVOS E APLICAÇÃO DOS RECURSOS	Valor apurado até o Bimestre	Saldo Não Realizado
Receita de Capital Resultante da Alienação de Ativos	0,00	0,00
Aplicação dos Recursos da Alienação de Ativos	0,00	0,00

DESPESAS COM AÇÕES E SERVIÇOS PÚBLICOS DE SAÚDE	Valor Apurado até o Bimestre	Limites Constitucionais Anuais	
		% Mínimo a Aplicar no Exercício	% Aplicado até o Bimestre
Despesas com Ações e Serviços Públicos de Saúde executadas com recursos de impostos	308.864,28	15,00	11,96

DESPESAS DE CARÁTER CONTINUADO DERIVADAS DE PPP	Valor Apurado no Exercício Corrente
Total das Despesas / RCL(%)	0,00

  
**Gerson Henrique de Melo**  
**PREFEITO**

  
**Luiz Carlos de Araújo**  
**CPF: 457.158.234-04**  
**Controlador**

Jose Josivaldo Galvão da Silva  
Técnico Contábil  
CRC-PE 021.866/0-8  
CPF 024.410.444-19



## DECLARAÇÃO DE PUBLICAÇÃO DO RELATÓRIO RESUMIDO DE EXECUÇÃO ORÇAMENTÁRIA


### DECLARAÇÃO

Declaro, sob as penas da Lei, que o Relatório Resumido de Execução Orçamentária da Prefeitura Municipal de Jucati, relativo ao 1º Bimestre do ano de 2016, foi publicado em 28 de março de 2016, no mural da Prefeitura e no site [www.auditeconsultores.com.br](http://www.auditeconsultores.com.br), contendo elementos dispostos no Art. 55 da Lei Complementar nº. 101 de 04.05.2000.

Jucati, 28 de março de 2016.

  
\_\_\_\_\_  
**Funcionário**  
Adson Mardes Silvino  
Sec. de Administração  
CPF: 973.901.514-04  
Port. N° 003/2013

  
**Gerson Henrique de Melo**  
Prefeito Constitucional

**Controle Interno**  
  
\_\_\_\_\_  
Controladoria Municipal  
Luiz Carlos de Araújo  
CPF: 457.158.234-04  
Controlador