

# RELATÓRIO RESUMIDO DE EXECUÇÃO ORÇAMENTÁRIA *6º BIMESTRE - 2014*

## FUDAMENTO LEGAL

### Constituição Federal:

- Art. 165 § 3º;
- Art. 198, § 2º, inciso III e § 3º;
- Art. 212;
- Art. 60 do ADCT;
- Art. 77 do ADCT.

### Lei Complementar nº 101, de 2000;

- Art. 52;
- Art. 53.

### Portaria STN nº 637/2012, do Tesouro Nacional.

- Manual de Elaboração do RREO

### Resolução TC nº 004, de 03.06.2009 do TCE-PE.

**PREFEITURA MUNICIPAL DE JUCATI**  
**RELATÓRIO RESUMIDO DA EXECUÇÃO ORÇAMENTÁRIA**  
**BALANÇO ORÇAMENTÁRIO**  
**ORÇAMENTOS FISCAIS E DA SEGURIDADE SOCIAL**

1 de 3

PERÍODO: Janeiro a Dezembro 2014/BIMESTRE Novembro - Dezembro

RREO - ANEXO I (LRF, Art. 52, inciso I, alíneas "a" e "b" do inciso II e § 1º)

RS 1

RECEITAS	PREVISÃO INICIAL	PREVISÃO ATUALIZADA	RECEITAS REALIZADAS				SALDO A REALIZAR
			BIMESTRE		JAN A DEZ 2014		
			(b)	(b/a)	(c)	(c/a)	
		(a)				(d-e)	
Transferências para o Combate à Fome	0,00	0,00	0,00	0,00	0,00	0,00	0,00
<b>RECEITAS EXCETO INTRA-ORÇAMENTÁRIAS(I)</b>	<b>29.601.000,00</b>	<b>29.601.000,00</b>	<b>4.429.469,93</b>	<b>14,96</b>	<b>24.131.688,21</b>	<b>81,52</b>	<b>5.469.311,79</b>
<b>RECEITAS CORRENTES</b>	<b>24.801.000,00</b>	<b>24.801.000,00</b>	<b>4.429.469,93</b>	<b>17,80</b>	<b>23.244.206,57</b>	<b>93,72</b>	<b>1.556.793,43</b>
<b>RECEITA TRIBUTÁRIA</b>	<b>465.000,00</b>	<b>465.000,00</b>	<b>91.368,40</b>	<b>19,65</b>	<b>408.899,12</b>	<b>87,93</b>	<b>56.140,88</b>
Impostos	430.000,00	430.000,00	84.196,50	19,57	374.162,53	87,01	55.837,47
IPTU	100.000,00	100.000,00	11.300,69	11,30	13.479,22	13,48	86.520,78
ITBI	10.000,00	10.000,00	500,00	5,00	6.722,34	67,22	3.277,66
ISS	100.000,00	100.000,00	18.545,71	18,55	131.545,91	131,55	-31.545,91
Outros Impostos	220.000,00	220.000,00	53.810,10	24,46	222.415,06	101,10	-2.415,06
Taxas	35.000,00	35.000,00	7.211,90	20,61	34.696,59	99,13	303,41
Contribuição de Melhoria	0,00	0,00	0,00	0,00	0,00	0,00	0,00
<b>RECEITA DE CONTRIBUIÇÕES</b>	<b>446.000,00</b>	<b>446.000,00</b>	<b>112.853,88</b>	<b>25,30</b>	<b>510.823,52</b>	<b>114,53</b>	<b>-64.823,52</b>
Contribuições Sociais	446.000,00	446.000,00	112.853,88	25,30	510.823,52	114,53	-64.823,52
Contribuição de Intervenção no Domínio Econômico	0,00	0,00	0,00	0,00	0,00	0,00	0,00
Contribuição de Iluminação Pública	0,00	0,00	0,00	0,00	0,00	0,00	0,00
<b>RECEITA PATRIMONIAL</b>	<b>672.000,00</b>	<b>672.000,00</b>	<b>95.545,92</b>	<b>14,22</b>	<b>552.835,99</b>	<b>82,27</b>	<b>119.164,01</b>
Receitas Imobiliárias	0,00	0,00	0,00	0,00	0,00	0,00	0,00
Receitas de Valores Mobiliários	672.000,00	672.000,00	95.545,92	14,22	552.835,99	82,27	119.164,01
Receitas de Concessões e Permissões	0,00	0,00	0,00	0,00	0,00	0,00	0,00
Compensação Financeira	0,00	0,00	0,00	0,00	0,00	0,00	0,00
Outras Receitas Patrimoniais	0,00	0,00	0,00	0,00	0,00	0,00	0,00
Receita Decorrente do Direito de Exploração de Bens Públicos	0,00	0,00	0,00	0,00	0,00	0,00	0,00
Receita da Cessão de Direitos	0,00	0,00	0,00	0,00	0,00	0,00	0,00
<b>RECEITA AGROPECUÁRIA</b>	<b>0,00</b>	<b>0,00</b>	<b>0,00</b>	<b>0,00</b>	<b>0,00</b>	<b>0,00</b>	<b>0,00</b>
Receita da Produção Vegetal	0,00	0,00	0,00	0,00	0,00	0,00	0,00
Receita da Produção Animal e Derivados	0,00	0,00	0,00	0,00	0,00	0,00	0,00
Outras Receitas Agropecuárias	0,00	0,00	0,00	0,00	0,00	0,00	0,00
<b>RECEITA INDUSTRIAL</b>	<b>0,00</b>	<b>0,00</b>	<b>0,00</b>	<b>0,00</b>	<b>0,00</b>	<b>0,00</b>	<b>0,00</b>
Receita da Indústria de Transformação	0,00	0,00	0,00	0,00	0,00	0,00	0,00
Receita da Indústria de Construção	0,00	0,00	0,00	0,00	0,00	0,00	0,00
Outras Receitas da Indústria	0,00	0,00	0,00	0,00	0,00	0,00	0,00
<b>RECEITA DE SERVIÇOS</b>	<b>10.000,00</b>	<b>10.000,00</b>	<b>0,00</b>	<b>0,00</b>	<b>240,00</b>	<b>2,40</b>	<b>9.760,00</b>
<b>TRANSFERÊNCIAS CORRENTES</b>	<b>23.150.000,00</b>	<b>23.150.000,00</b>	<b>4.124.388,23</b>	<b>17,82</b>	<b>21.750.954,95</b>	<b>93,96</b>	<b>1.399.045,05</b>
Transferências Intergovernamentais	23.050.000,00	23.050.000,00	4.103.014,61	17,80	21.638.907,41	93,88	1.411.092,59
Transferências de Instituições Privadas	0,00	0,00	0,00	0,00	0,00	0,00	0,00
Transferências do Exterior	0,00	0,00	0,00	0,00	0,00	0,00	0,00
Transferências de Pessoas	0,00	0,00	0,00	0,00	0,00	0,00	0,00
Transferências de Convênios	100.000,00	100.000,00	21.373,62	21,37	112.047,54	112,05	-12.047,54
<b>OUTRAS RECEITAS CORRENTES</b>	<b>58.000,00</b>	<b>58.000,00</b>	<b>5.313,50</b>	<b>9,16</b>	<b>30.492,99</b>	<b>35,33</b>	<b>37.507,01</b>
Multas e Juros de Mora	24.000,00	24.000,00	46,46	0,19	3.980,40	16,59	20.019,64
Indenizações e Restituições	8.000,00	8.000,00	132,25	1,65	364,25	4,55	7.635,75
Receita da Dívida Ativa	25.000,00	25.000,00	5.134,79	20,54	7.356,78	29,43	17.643,22
Receitas Decorrentes de Aportes Periódicos para Amortiza	0,00	0,00	0,00	0,00	0,00	0,00	0,00
Receitas Correntes Diversas	1.000,00	1.000,00	0,00	0,00	8.791,56	879,16	-7.791,56
Receita de Serviços	0,00	0,00	0,00	0,00	0,00	0,00	0,00
Receita da Indústria Extrativa Mineral	0,00	0,00	0,00	0,00	0,00	0,00	0,00
<b>RECEITAS DE CAPITAL</b>	<b>4.800.000,00</b>	<b>4.800.000,00</b>	<b>0,00</b>	<b>0,00</b>	<b>887.481,64</b>	<b>18,49</b>	<b>3.912.518,36</b>
<b>OPERAÇÕES DE CRÉDITO</b>	<b>100.000,00</b>	<b>100.000,00</b>	<b>0,00</b>	<b>0,00</b>	<b>0,00</b>	<b>0,00</b>	<b>100.000,00</b>
Operações de Crédito Internas	100.000,00	100.000,00	0,00	0,00	0,00	0,00	100.000,00
Operações de Crédito Externas	0,00	0,00	0,00	0,00	0,00	0,00	0,00
<b>ALIENAÇÃO DE BENS</b>	<b>200.000,00</b>	<b>200.000,00</b>	<b>0,00</b>	<b>0,00</b>	<b>14.654,00</b>	<b>7,33</b>	<b>185.346,00</b>
Alienação de Bens Móveis	100.000,00	100.000,00	0,00	0,00	14.654,00	14,65	85.346,00
Alienação de Bens Imóveis	100.000,00	100.000,00	0,00	0,00	0,00	0,00	100.000,00
<b>ARMORTIZAÇÃO DE EMPRÉSTIMOS</b>	<b>0,00</b>	<b>0,00</b>	<b>0,00</b>	<b>0,00</b>	<b>0,00</b>	<b>0,00</b>	<b>0,00</b>
<b>TRANSFERÊNCIAS DE CAPITAL</b>	<b>4.500.000,00</b>	<b>4.500.000,00</b>	<b>0,00</b>	<b>0,00</b>	<b>872.827,64</b>	<b>19,40</b>	<b>3.627.172,36</b>
Transferências Intergovernamentais	1.200.000,00	1.200.000,00	0,00	0,00	130.633,54	10,89	1.069.366,46
Transferências de Instituições Privadas	0,00	0,00	0,00	0,00	0,00	0,00	0,00
Transferências do Exterior	0,00	0,00	0,00	0,00	0,00	0,00	0,00
Transferências de Pessoas	0,00	0,00	0,00	0,00	0,00	0,00	0,00
Transferência de Outras Instit. Públicas	0,00	0,00	0,00	0,00	0,00	0,00	0,00
Transferências de Convênios	3.300.000,00	3.300.000,00	0,00	0,00	742.194,10	22,49	2.557.805,90
Transferência para o Combate à Fome	0,00	0,00	0,00	0,00	0,00	0,00	0,00
<b>OUTRAS RECEITAS DE CAPITAL</b>	<b>0,00</b>	<b>0,00</b>	<b>0,00</b>	<b>0,00</b>	<b>0,00</b>	<b>0,00</b>	<b>0,00</b>
Integralização do Capital Social	0,00	0,00	0,00	0,00	0,00	0,00	0,00
Remuneração das Disponibilidades	0,00	0,00	0,00	0,00	0,00	0,00	0,00
Receitas de Capital Diversas	0,00	0,00	0,00	0,00	0,00	0,00	0,00

**PREFEITURA MUNICIPAL DE JUCATI**  
**RELATÓRIO RESUMIDO DA EXECUÇÃO ORÇAMENTÁRIA**  
**BALANÇO ORÇAMENTÁRIO**  
**ORÇAMENTOS FISCAIS E DA SEGURIDADE SOCIAL**

2 de 3

PERÍODO: Janeiro a Dezembro 2014/BIMESTRE Novembro - Dezembro

RREO - ANEXO I (LRF, Art. 52, inciso I, alíneas "a" e "b" do inciso II e §1º)

R\$ 1

RECEITAS	PREVISÃO INICIAL	PREVISÃO ATUALIZADA	RECEITAS REALIZADAS				SALDO A REALIZAR	
			BIMESTRE		JAN A DEZ 2014		A REALIZAR	(e-e)
			(b)	(b/a)	(c)	(c/a)		
RECEITAS INTRA-ORÇAMENTÁRIAS (II)	645.000,00	645.000,00	153.117,49	23,74	787.139,83	122,04	-142.139,83	
RECEITAS CORRENTES	645.000,00	645.000,00	153.117,49	23,74	787.139,83	122,04	-142.139,83	
RECEITA TRIBUTÁRIA	0,00	0,00	0,00	0,00	0,00	0,00	0,00	
Impostos	0,00	0,00	0,00	0,00	0,00	0,00	0,00	
Taxas	0,00	0,00	0,00	0,00	0,00	0,00	0,00	
Contribuição de Melhoria	0,00	0,00	0,00	0,00	0,00	0,00	0,00	
RECEITA DE CONTRIBUIÇÕES	620.000,00	620.000,00	153.117,49	24,70	783.553,92	126,38	-163.553,92	
Contribuições Sociais	620.000,00	620.000,00	153.117,49	24,70	783.553,92	126,38	-163.553,92	
Contribuições Econômicas	0,00	0,00	0,00	0,00	0,00	0,00	0,00	
RECEITA PATRIMONIAL	0,00	0,00	0,00	0,00	0,00	0,00	0,00	
Receitas Imobiliárias	0,00	0,00	0,00	0,00	0,00	0,00	0,00	
Receitas de Valores Mobiliários	0,00	0,00	0,00	0,00	0,00	0,00	0,00	
Receitas de Concessões e Permissões	0,00	0,00	0,00	0,00	0,00	0,00	0,00	
Compensação Financeira	0,00	0,00	0,00	0,00	0,00	0,00	0,00	
Outras Receitas Patrimoniais	0,00	0,00	0,00	0,00	0,00	0,00	0,00	
RECEITA AGROPECUÁRIA	0,00	0,00	0,00	0,00	0,00	0,00	0,00	
Receita da Produção Vegetal	0,00	0,00	0,00	0,00	0,00	0,00	0,00	
Receita da Produção Animal e Derivados	0,00	0,00	0,00	0,00	0,00	0,00	0,00	
Outras Receitas Agropecuárias	0,00	0,00	0,00	0,00	0,00	0,00	0,00	
RECEITA INDUSTRIAL	0,00	0,00	0,00	0,00	0,00	0,00	0,00	
Receita da Indústria de Transformação	0,00	0,00	0,00	0,00	0,00	0,00	0,00	
Receita da Indústria de Construção	0,00	0,00	0,00	0,00	0,00	0,00	0,00	
Outras Receitas da Indústria	0,00	0,00	0,00	0,00	0,00	0,00	0,00	
RECEITA DE SERVIÇOS	0,00	0,00	0,00	0,00	0,00	0,00	0,00	
TRANSFERÊNCIAS CORRENTES	0,00	0,00	0,00	0,00	0,00	0,00	0,00	
Transferências Intergovernamentais	0,00	0,00	0,00	0,00	0,00	0,00	0,00	
Transferências de Instituições Privadas	0,00	0,00	0,00	0,00	0,00	0,00	0,00	
Transferências do Exterior	0,00	0,00	0,00	0,00	0,00	0,00	0,00	
Transferências de Pessoas	0,00	0,00	0,00	0,00	0,00	0,00	0,00	
Transferências de Convênios	0,00	0,00	0,00	0,00	0,00	0,00	0,00	
OUTRAS RECEITAS CORRENTES	25.000,00	25.000,00	0,00	0,00	3.585,91	14,34	21.414,09	
Multas e Juros de Mora	25.000,00	25.000,00	0,00	0,00	3.585,91	14,34	21.414,09	
Indenizações e Restituições	0,00	0,00	0,00	0,00	0,00	0,00	0,00	
Receita da Dívida Ativa	0,00	0,00	0,00	0,00	0,00	0,00	0,00	
Receitas Correntes Diversas	0,00	0,00	0,00	0,00	0,00	0,00	0,00	
RECEITAS DE CAPITAL	0,00	0,00	0,00	0,00	0,00	0,00	0,00	
OPERAÇÕES DE CRÉDITO	0,00	0,00	0,00	0,00	0,00	0,00	0,00	
Operações de Crédito Internas	0,00	0,00	0,00	0,00	0,00	0,00	0,00	
Operações de Crédito Externas	0,00	0,00	0,00	0,00	0,00	0,00	0,00	
ALIENAÇÃO DE BENS	0,00	0,00	0,00	0,00	0,00	0,00	0,00	
Alienação de Bens Móveis	0,00	0,00	0,00	0,00	0,00	0,00	0,00	
Alienação de Bens Imóveis	0,00	0,00	0,00	0,00	0,00	0,00	0,00	
ARMORTIZAÇÃO DE EMPRÉSTIMOS	0,00	0,00	0,00	0,00	0,00	0,00	0,00	
TRANSFERÊNCIAS DE CAPITAL	0,00	0,00	0,00	0,00	0,00	0,00	0,00	
Transferências Intergovernamentais	0,00	0,00	0,00	0,00	0,00	0,00	0,00	
Transferências de Instituições Privadas	0,00	0,00	0,00	0,00	0,00	0,00	0,00	
Transferências do Exterior	0,00	0,00	0,00	0,00	0,00	0,00	0,00	
Transferências de Pessoas	0,00	0,00	0,00	0,00	0,00	0,00	0,00	
Transferência de Outras Instit. Públicas	0,00	0,00	0,00	0,00	0,00	0,00	0,00	
Transferências de Convênios	0,00	0,00	0,00	0,00	0,00	0,00	0,00	
Transferência para o Combate à Fome	0,00	0,00	0,00	0,00	0,00	0,00	0,00	
OUTRAS RECEITAS DE CAPITAL	0,00	0,00	0,00	0,00	0,00	0,00	0,00	
Integralização do Capital Social	0,00	0,00	0,00	0,00	0,00	0,00	0,00	
Remuneração das Disponibilidades	0,00	0,00	0,00	0,00	0,00	0,00	0,00	
Receitas de Capital Diversas	0,00	0,00	0,00	0,00	0,00	0,00	0,00	
<b>SUBTOTAL DAS RECEITAS (III)=(I+II)</b>	<b>30.246.000,00</b>	<b>30.246.000,00</b>	<b>4.582.587,42</b>	<b>15,15</b>	<b>24.918.828,04</b>	<b>82,39</b>	<b>5.327.171,96</b>	
OPERAÇÕES DE CRÉDITO - REFINANCIAMENTO (IV)	0,00	0,00	0,00	0,00	0,00	0,00	0,00	
Operações de Crédito Internas	0,00	0,00	0,00	0,00	0,00	0,00	0,00	
Mobiliária	0,00	0,00	0,00	0,00	0,00	0,00	0,00	
Contratual	0,00	0,00	0,00	0,00	0,00	0,00	0,00	
Operações de Crédito Externas	0,00	0,00	0,00	0,00	0,00	0,00	0,00	
Mobiliária	0,00	0,00	0,00	0,00	0,00	0,00	0,00	
Contratual	0,00	0,00	0,00	0,00	0,00	0,00	0,00	
<b>SUBTOTAL COM REFINANCIAMENTO (V) = (III+IV)</b>	<b>30.246.000,00</b>	<b>30.246.000,00</b>	<b>4.582.587,42</b>	<b>15,15</b>	<b>24.918.828,04</b>	<b>82,39</b>	<b>5.327.171,96</b>	
DEFICIT (VI)	0,00	0,00	0,00	0,00	0,00	0,00	0,00	
TOTAL (VII) = (V+VI)	30.246.000,00	30.246.000,00	4.582.587,42	15,15	24.918.828,04	82,39	5.327.171,96	
SALDOS DE EXERCÍCIOS ANTERIORES (UTILIZADOS)	0,00	0,00	0,00	0,00	0,00	0,00	0,00	
Superávit Financeiro	0,00	0,00	0,00	0,00	0,00	0,00	0,00	
Reabertura de Créditos Adicionais	0,00	0,00	0,00	0,00	0,00	0,00	0,00	

  
**Ger.ºr. Henrique de Melo**

  
**Jose Josvaldo Rufino da Silva**  
**Técnico Contábil**  
**CRC/PE 024.866/C-8 -**  
**CPF/024.410.444-19**

**PREFEITURA MUNICIPAL DE JUCATI**  
RELATÓRIO RESUMIDO DA EXECUÇÃO ORÇAMENTÁRIA  
**BALANÇO ORÇAMENTÁRIO**

**ORÇAMENTOS FISCAIS E DA SEGURIDADE SOCIAL**

PERÍODO: Janeiro a Dezembro 2014/BIMESTRE Novembro - Dezembro

3 de 3

RS 1  
RREO - ANEXO 1 LRF, Art. 32, inciso I, alíneas "a", "b" e "c" do inciso II e § 1º

DESPESAS	DOTAÇÃO DOTAL (d)	CREDITOS ADICIONAIS (e)	DOTAÇÃO ATUALIZADA (f)=(d+e)	DESPESAS EMPENHADAS		DESPESAS LIQUIDADAS		DESPESAS EXECUTADAS		SALDO EXECUTAR (g)=(h-i)		
				BIMESTRE		JAN A DEZ 2014		BIMESTRE			INSCRITAS EM REESTIMAS A PAGAR NÃO PROCESSADAS (h)	% (i)=(g/j)*100
				BIMESTRE		JAN A DEZ 2014		BIMESTRE				
DESPESAS (EXCETO INTRA-ORÇAMENTARIAS VIII)	79.352.000,00	175.500,00	29.527.500,00	-2.486.607,90	4.365.633,92	22.666.867,66	714.437,48	79,18	6.146.194,86			
DESPESAS CORRENTES	22.372.000,00	5.469.558,50	27.841.558,50	-2.700.348,74	4.218.225,18	21.892.944,45	476.318,48	80,34	5.472.295,57			
PESSOAL E ENCARGOS SOCIAIS	13.926.000,00	973.938,21	14.899.938,21	-382.049,41	2.728.393,03	13.484.519,86	0,00	90,50	1.415.418,45			
JUROS E ENCARGOS DA DÍVIDA	65.000,00	159.000,00	224.000,00	-101.423,66	111.408,30	111.408,30	0,00	49,74	112.591,70			
OUTRAS DESPESAS CORRENTES	8.381.000,00	4.336.620,19	12.717.620,19	-2.216.875,67	1.478.041,86	8.297.016,29	476.318,48	68,99	3.944.285,42			
DESPESAS DE CAPITAL	6.100.000,00	-4.714.038,50	1.385.961,50	215.740,84	147.406,24	775.923,21	238.119,00	71,02	375.899,29			
INVESTIMENTOS	5.698.000,00	-4.580.858,50	1.117.141,50	239.060,08	119.612,17	612.482,96	238.119,00	71,05	346.539,54			
INVERSÕES FINANCEIRAS	0,00	0,00	0,00	0,00	0,00	0,00	0,00	0,00	0,00			
AMORTIZAÇÃO DA DÍVIDA	402.000,00	-213.280,00	188.800,00	-25.319,24	27.794,57	161.440,25	0,00	85,51	27.359,73			
RESERVA DE CONTINGÊNCIA	880.000,00	-580.000,00	300.000,00	0,00	0,00	0,00	0,00	0,00	300.000,00			
RESERVA DE RPPS	0,00	0,00	0,00	0,00	0,00	0,00	0,00	0,00	0,00			
DESPESAS INTRA-ORÇAMENTARIAS (IX)	894.000,00	-175.500,00	718.500,00	-44.410,98	605.832,12	605.832,12	0,00	84,32	112.667,88			
DESPESAS CORRENTES	894.000,00	-175.500,00	718.500,00	-44.410,98	605.832,12	605.832,12	0,00	84,32	112.667,88			
PESSOAL E ENCARGOS SOCIAIS	894.000,00	-175.500,00	718.500,00	-44.410,98	605.832,12	605.832,12	0,00	84,32	112.667,88			
JUROS E ENCARGOS DA DÍVIDA	0,00	0,00	0,00	0,00	0,00	0,00	0,00	0,00	0,00			
OUTRAS DESPESAS CORRENTES	0,00	0,00	0,00	0,00	0,00	0,00	0,00	0,00	0,00			
DESPESAS DE CAPITAL	0,00	0,00	0,00	0,00	0,00	0,00	0,00	0,00	0,00			
INVESTIMENTOS	0,00	0,00	0,00	0,00	0,00	0,00	0,00	0,00	0,00			
INVERSÕES FINANCEIRAS	0,00	0,00	0,00	0,00	0,00	0,00	0,00	0,00	0,00			
AMORTIZAÇÃO DA DÍVIDA	0,00	0,00	0,00	0,00	0,00	0,00	0,00	0,00	0,00			
RESERVA DE CONTINGÊNCIA	0,00	0,00	0,00	0,00	0,00	0,00	0,00	0,00	0,00			
RESERVA DE RPPS	0,00	0,00	0,00	0,00	0,00	0,00	0,00	0,00	0,00			
<b>SUBTOTAL DAS DESPESAS (X)=(VIII+IX)</b>	<b>30.246.000,00</b>	<b>0,00</b>	<b>30.246.000,00</b>	<b>-2.531.018,88</b>	<b>4.503.475,69</b>	<b>23.987.137,26</b>	<b>23.272.699,78</b>	<b>79,31</b>	<b>6.258.862,74</b>			
AMORTIZAÇÃO DA DÍVIDA - REFINANCIAMENTO (XI)	0,00	0,00	0,00	0,00	0,00	0,00	0,00	0,00	0,00			
Amortização da Dívida Imensa	0,00	0,00	0,00	0,00	0,00	0,00	0,00	0,00	0,00			
Dívida Mobiliária	0,00	0,00	0,00	0,00	0,00	0,00	0,00	0,00	0,00			
Outras Dívidas	0,00	0,00	0,00	0,00	0,00	0,00	0,00	0,00	0,00			
Amortização da Dívida Estara	0,00	0,00	0,00	0,00	0,00	0,00	0,00	0,00	0,00			
Dívida Mobiliária	0,00	0,00	0,00	0,00	0,00	0,00	0,00	0,00	0,00			
Outras Dívidas	0,00	0,00	0,00	0,00	0,00	0,00	0,00	0,00	0,00			
<b>SUBTOTAL COM REFINANCIAMENTO (XII)=(XI+XII)</b>	<b>30.246.000,00</b>	<b>0,00</b>	<b>30.246.000,00</b>	<b>-2.531.018,88</b>	<b>4.503.475,69</b>	<b>23.987.137,26</b>	<b>23.987.137,26</b>	<b>79,31</b>	<b>6.258.862,74</b>			
<b>SUPERAVIT (XIII)</b>												
<b>TOTAL (XIV)=(XII) + (XIII)</b>	<b>30.246.000,00</b>	<b>0,00</b>	<b>30.246.000,00</b>	<b>-2.531.018,88</b>	<b>4.503.475,69</b>	<b>24.918.828,04</b>	<b>24.918.828,04</b>					

  
**Felício Henrique de Melo**  
PREFEITO

  
**José Josivaldo Rufino da Silva**  
Téc. Contábil  
CRC-PE 021.86610-8  
CPF 024.410.444-19

**PREFEITURA MUNICIPAL DE JUCATI**  
**RELATORIO RESUMIDO DA EXECUÇÃO ORÇAMENTÁRIA**  
**DEMONSTRATIVO DA EXECUÇÃO DAS DESPESAS POR FUNÇÃO E SUBFUNÇÃO**  
**ORÇAMENTOS FISCAIS E DA SEGURIDADE SOCIAL**  
**PERÍODO: Janeiro a Dezembro 2014/BIMESTRE**

RE 1  
 RREO - Anexo 2 (LRF, Art. 52, inciso II, alínea "b")

FUNÇÃO/SUBFUNÇÃO	DOTAÇÃO INICIAL	DOTAÇÃO ATUALIZADA	DESPESAS EMPENHADAS		DESPESAS LIQUIDADAS		DESPESAS EXECUTADAS		SALDO A EXECUTAR (a-e+f)	
			BIMESTRE (g)		BIMESTRE (h)		BIMESTRE (i)			
			(g)	(g1)	(h)	(h1)	(i)	(i1)		(e+f)
<b>DESPESAS (EXCETO INTRA-ORÇAMENTÁRIAS) (f)</b>	<b>29.527.500,00</b>	<b>29.527.500,00</b>	<b>4.486.867,96</b>	<b>33.381.303,14</b>	<b>4.305.631,92</b>	<b>22.666.867,66</b>	<b>714.437,48</b>	<b>100,00</b>	<b>79,18</b>	<b>6.146.194,86</b>
Legislativa	1.278.000,00	1.278.000,00	146.299,16	849.273,98	146.299,16	849.273,98	0,00	3,63	66,43	428.726,92
Ação Legislativa	1.255.000,00	1.255.000,00	141.907,16	829.997,14	141.907,16	829.997,14	0,00	3,55	66,14	425.002,86
Controle Interno	23.000,00	23.000,00	4.392,00	19.275,94	4.392,00	19.275,94	0,00	0,08	83,81	3.724,06
<b>Administração</b>	<b>2.885.000,00</b>	<b>2.867.500,00</b>	<b>2.967.519,85</b>	<b>2.380.215,46</b>	<b>466.316,44</b>	<b>2.293.297,46</b>	<b>95.818,00</b>	<b>10,22</b>	<b>30,51</b>	<b>578.284,54</b>
Administração Geral	1.852.000,00	2.216.400,00	-49.367,02	1.800.722,90	349.077,72	1.704.909,90	95.818,00	7,70	81,25	415.672,10
Administração Financeira	537.000,00	568.000,00	-25.801,44	492.087,66	96.807,51	492.087,66	0,00	2,10	86,64	75.912,34
Controle Interno	66.000,00	47.300,00	-8.950,00	29.550,00	7.950,00	29.550,00	0,00	0,13	62,47	17.750,00
Tecnologia da Informação	65.000,00	47.800,00	1.786,90	30.105,04	3.486,90	30.105,04	0,00	0,00	0,00	17.694,96
Formação de Recursos Humanos	11.000,00	52.000,00	0,00	0,00	0,00	0,00	0,00	0,00	0,00	11.000,00
Comunicação Social	27.000,00	25.000,00	-8.179,29	36.744,86	5.094,31	36.744,86	0,00	0,16	70,66	15.255,14
Defesa Civil	25.000,00	25.000,00	0,00	0,00	0,00	0,00	0,00	0,00	0,00	25.000,00
Assistência Social	1.787.000,00	1.947.518,00	-291.160,22	1.320.298,81	230.000,77	1.293.556,03	16.740,00	5,65	67,79	627.221,97
Administração Geral	852.000,00	625.950,00	-34.073,06	555.122,26	88.923,58	538.302,26	0,00	0,00	0,00	70.827,74
Administração Financeira	5.000,00	0,00	0,00	0,00	0,00	0,00	0,00	0,00	0,00	0,00
Formação de Recursos Humanos	20.000,00	0,00	0,00	0,00	0,00	0,00	0,00	0,00	0,00	0,00
Assistência ao Idoso	78.000,00	29.500,00	1.130,00	8.991,58	2.400,00	8.991,58	0,00	0,04	30,48	20.508,42
Assistência ao Portador de Deficiência	59.000,00	7.500,00	0,00	0,00	0,00	0,00	0,00	0,00	0,00	7.500,00
Assistência à Criança e ao Adolescente	494.000,00	519.560,67	-57.032,08	313.784,48	80.756,99	313.784,48	0,00	1,34	60,19	205.776,19
Assistência Comunitária	589.000,00	642.707,33	-180.278,04	361.781,49	54.636,10	361.781,49	0,00	1,55	56,29	280.925,84
Alimentação e Nutrição	90.000,00	122.300,00	-20.907,04	80.616,22	23.285,90	80.616,22	0,00	0,34	65,92	41.683,78
Previdência Social	866.000,00	1.164.000,00	-101.383,37	940.460,58	940.460,58	940.460,58	0,00	4,02	80,80	223.539,42
Providência do Regime Estatutário	806.000,00	1.164.000,00	-101.383,17	940.460,58	940.460,58	940.460,58	0,00	4,02	80,80	223.539,42
Saúde	4.776.000,00	3.373.437,20	-2.888.892,04	4.232.751,02	777.847,05	4.014.657,02	218.094,00	18,10	78,77	1.140.686,18
Administração Geral	1.619.000,00	2.216.750,00	-124.422,20	1.927.553,75	362.370,21	1.809.459,75	118.094,00	8,24	86,94	289.196,25
Tecnologia da Informação	20.000,00	0,00	0,00	0,00	0,00	0,00	0,00	0,00	0,00	0,00
Atenção Básica	2.499.000,00	2.538.390,00	-435.973,91	1.918.458,93	336.321,85	1.818.458,93	100.000,00	8,21	74,98	640.041,07
Assistência Hospitalar e Ambulatorial	219.000,00	330.587,20	-129.132,28	215.229,93	32.119,31	215.229,93	0,00	0,92	65,11	115.357,27
Suporte Profilático e Terapêutico	110.000,00	148.100,00	-89.587,16	76.405,84	21.524,92	76.405,84	0,00	0,33	51,59	71.694,16
Vigilância Sanitária	69.000,00	62.100,00	-5.200,43	46.278,63	13.822,41	46.278,63	0,00	0,20	74,52	15.821,37
Vigilância Epidemiológica	185.000,00	54.200,00	-7.276,94	8.577,97	45.723,36	45.723,36	0,00	0,29	84,36	8.476,64
Alimentação e Nutrição	5.000,00	3.200,00	3.100,58	3.100,58	3.100,58	3.100,58	0,00	0,01	96,89	99,42
<b>Educação</b>	<b>11.128.000,00</b>	<b>12.931.969,44</b>	<b>-822.522,22</b>	<b>10.397.590,62</b>	<b>2.050.396,55</b>	<b>19.019.933,34</b>	<b>377.653,48</b>	<b>44,47</b>	<b>86,42</b>	<b>1.634.378,82</b>
Administração Geral	328.000,00	415.500,00	-123.552,59	227.910,63	54.072,17	224.710,63	3.200,00	0,97	54,85	187.589,37
Administração Financeira	5.000,00	0,00	0,00	0,00	0,00	0,00	0,00	0,00	0,00	5.000,00
Formação de Recursos Humanos	4.000,00	4.000,00	0,00	0,00	0,00	0,00	0,00	0,00	0,00	4.000,00
Alimentação e Nutrição	270.000,00	545.500,00	-140.406,43	392.019,33	78.262,61	392.019,33	0,00	1,68	71,86	153.480,67
E ensino Fundamental	8.346.000,00	9.230.508,10	-296.927,78	8.590.169,84	1.662.704,53	8.257.100,64	333.069,20	36,74	93,06	640.338,26
E ensino Médio	36.000,00	36.000,00	0,00	0,00	0,00	0,00	0,00	0,00	0,00	36.000,00
E ensino Profissional	22.000,00	17.000,00	0,00	0,00	0,00	0,00	0,00	0,00	0,00	17.000,00
E ensino Superior	161.000,00	228.716,40	0,00	217.716,40	38.428,22	176.322,12	41.381,28	0,93	95,19	11.000,00
Educação Infantil	1.216.000,00	972.500,00	-178.726,82	701.961,60	171.466,62	701.961,60	0,00	3,00	72,18	270.538,40
Educação de Jovens e Adultos	624.900,00	462.244,98	-88.928,60	287.664,82	48.082,34	287.664,82	0,00	1,14	57,53	107.580,12
Educação Especial	22.000,00	22.000,00	0,00	0,00	0,00	0,00	0,00	0,00	0,00	22.000,00

**PREFEITURA MUNICIPAL DE JUCATI**  
**RELATORIO RESUMIDO DA EXECUÇÃO ORÇAMENTÁRIA**  
**DEMONSTRATIVO DA EXECUÇÃO DAS DESPESAS POR FUNÇÃO E SUBFUNÇÃO**  
**ORÇAMENTOS FISCAIS E DA SEGURIDADE SOCIAL**  
**PERÍODO: Janeiro a Dezembro 2014/BIMESTRE**

R\$ 1  
 RREO - Anexo 2 (LRF - Art. 52, inciso II, alínea "b")

FUNÇÃO/SUBFUNÇÃO	DOTAÇÃO INICIAL	DOTAÇÃO ATUALIZADA	DESPESAS EMPENHADAS		DESPESAS LIQUIDADAS			DESPESAS EXECUTADAS			SALDO A EXECUTAR (p=(e-f))
			BIMESTRE (b)	ATE BIMESTRE (c)	BIMESTRE (d)	ATE BIMESTRE (e)	INSCRITAS EM RESTOS A PAGAR NÃO PROCESSADOS (f)	%	%	%	
Difusão do Conhecimento Científico e Tecnológico	36.000,00	26.000,00	0,00	148,00	0,00	0,00	0,00	0,00	0,00	0,57	24.852,00
Absorvimento	64.000,00	64.000,00	0,00	0,00	0,00	0,00	0,00	0,00	0,00	0,00	64.000,00
Cultura	233.000,00	642.000,00	40.113,20	531.105,42	6.977,20	533.105,42	0,00	2,28	83,04	83,04	108.994,58
Administração Financeira	5.000,00	5.000,00	0,00	0,00	0,00	0,00	0,00	0,00	0,00	0,00	5.000,00
Patrimônio Histórico, Artístico e Arqueológico	10.000,00	10.000,00	0,00	0,00	0,00	0,00	0,00	0,00	0,00	0,00	10.000,00
Turismo	220.000,00	627.000,00	80.113,20	533.105,42	6.977,20	533.105,42	0,00	2,28	85,02	85,02	93.894,58
Urbanismo	1.786.000,00	2.129.455,06	1.693.333,22	1.693.368,74	336.071,88	1.693.368,74	0,00	7,24	79,52	79,52	436.086,32
Administração Geral	806.000,00	1.846.255,00	278.749,46	1.481.928,65	252.721,71	1.481.928,65	0,00	6,34	80,27	80,27	364.326,41
Indústria Urbana	905.000,00	268.200,00	79.426,24	211.440,09	83.350,18	211.440,09	0,00	0,00	0,00	0,00	56.759,91
Serviços Urbanos	15.000,00	15.000,00	0,00	0,00	0,00	0,00	0,00	0,00	0,00	0,00	15.000,00
Habituação	220.000,00	3.482,00	0,00	0,00	0,00	0,00	0,00	0,00	0,00	0,00	3.482,00
Habituação Urbana	220.000,00	3.482,00	0,00	0,00	0,00	0,00	0,00	0,00	0,00	0,00	3.482,00
Saneamento	1.110.000,00	76.525,50	-15,00	43.515,00	30.049,50	43.515,00	0,00	0,19	56,08	56,08	33.010,50
Saneamento Básico Urbano	1.110.000,00	76.525,50	-15,00	43.515,00	30.049,50	43.515,00	0,00	0,19	56,86	56,86	33.010,50
Gestão Ambiental	680.000,00	101.512,80	-14.435,40	42.638,00	15.457,10	42.638,00	0,00	0,18	42,00	42,00	58.874,20
Preservação e Conservação Ambiental	65.000,00	50.000,00	-10.542,40	23.457,60	11.436,60	23.457,60	0,00	0,00	0,00	0,00	26.542,40
Recuperação de Áreas Degradadas	30.000,00	20.000,00	0,00	0,00	0,00	0,00	0,00	0,00	0,00	0,00	20.000,00
Recursos Hídricos	585.000,00	31.512,80	2.107,60	19.180,40	4.020,50	19.180,40	0,00	0,08	60,87	60,87	12.331,80
Agricultura	490.000,00	781.000,00	130.988,84	513.803,55	38.906,84	507.671,55	0,00	2,20	65,79	65,79	267.196,45
Administração Geral	325.000,00	653.000,00	120.988,84	496.284,37	37.596,04	490.132,37	0,00	2,12	76,00	76,00	156.115,61
Absorvimento	125.000,00	128.000,00	0,00	17.519,18	1.310,80	17.519,18	0,00	0,07	13,69	13,69	110.480,82
Contorno e Serviços	45.000,00	45.000,00	0,00	0,00	0,00	0,00	0,00	0,00	0,00	0,00	45.000,00
Tecnologia da Informação	20.000,00	20.000,00	0,00	0,00	0,00	0,00	0,00	0,00	0,00	0,00	20.000,00
Promoção Comercial	25.000,00	25.000,00	0,00	0,00	0,00	0,00	0,00	0,00	0,00	0,00	25.000,00
Energia	12.000,00	12.000,00	0,00	0,00	0,00	0,00	0,00	0,00	0,00	0,00	12.000,00
Energia Elétrica	12.000,00	12.000,00	0,00	0,00	0,00	0,00	0,00	0,00	0,00	0,00	12.000,00
Transporte	361.000,00	56.500,00	0,00	0,00	0,00	0,00	0,00	0,00	0,00	0,00	56.500,00
Transporte Rodoviário	679.000,00	41.800,00	2.789,00	30.884,34	8.302,00	29.084,34	0,00	0,09	40,96	40,96	26.915,66
Despacho e Lazer	660.000,00	12.300,00	0,00	0,00	0,00	0,00	0,00	0,00	0,00	0,00	12.300,00
Desporto Comunitário	19.000,00	29.500,00	2.789,00	20.884,34	8.203,50	20.884,34	0,00	0,09	70,79	70,79	8.615,66
Lazer	528.000,00	528.000,00	-126.742,90	404.402,70	30.584,86	404.402,70	0,00	1,23	70,23	70,23	171.397,20
Energias Esportivas	481.000,00	426.800,00	-126.742,90	272.989,97	30.584,86	272.989,97	0,00	1,17	63,96	63,96	153.810,03
Serviço da Dívida Interna	47.000,00	47.000,00	0,00	131.412,73	0,00	131.412,73	0,00	0,56	88,20	88,20	17.587,27
Outros Encargos Especiais	189.000,00	300.000,00	0,00	0,00	0,00	0,00	0,00	0,00	0,00	0,00	300.000,00
Reserva de Contingência	880.000,00	880.000,00	0,00	0,00	0,00	0,00	0,00	0,00	0,00	0,00	880.000,00
Reserva de Contingência	880.000,00	300.000,00	0,00	0,00	0,00	0,00	0,00	0,00	0,00	0,00	300.000,00
Reserva de Contingência	894.000,00	718.500,00	44.410,98	605.832,12	137.843,77	645.832,12	0,00	100,00	84,32	84,32	112.667,88
DESPESAS INTRA-ORÇAMENTÁRIAS (ID)	18.000,00	18.000,00	1.356,08	6.017,21	1.356,08	6.017,21	0,00	0,99	33,41	33,41	11.982,77
Legislativo	15.000,00	15.000,00	1.356,08	6.017,21	1.356,08	6.017,21	0,00	0,99	46,11	46,11	8.982,77
Ação Legislativa	3.000,00	3.000,00	0,00	0,00	0,00	0,00	0,00	0,00	0,00	0,00	3.000,00
Controle Interno	110.000,00	84.000,00	-4.148,03	72.851,37	21.271,12	72.851,37	0,00	12,00	86,73	86,73	11.148,63
Administração	110.000,00	84.000,00	-4.148,03	72.851,37	21.271,12	72.851,37	0,00	13,05	86,73	86,73	11.148,63
Administração Geral	110.000,00	84.000,00	-4.148,03	72.851,37	21.271,12	72.851,37	0,00	13,05	86,73	86,73	11.148,63
Assistência Social	12.000,00	47.000,00	35.172,50	5.267,50	97,50	5.267,50	0,00	0,84	10,78	10,78	41.932,50

**PREFEITURA MUNICIPAL DE JUCATI**  
**RELATÓRIO RESUMIDO DA EXECUÇÃO ORÇAMENTÁRIA**  
**DEMONSTRATIVO DA EXECUÇÃO DAS DESPESAS POR FUNÇÃO E SUBFUNÇÃO**  
**ORÇAMENTOS FISCAIS E DA SEGURIDADE SOCIAL**  
**PERÍODO: Janeiro a Dezembro 2014/BIMESTRE**

12.1

RREO - Anexo 2 (LRF, Art. 52, inciso II, alínea "c")

FUNÇÃO/SUBFUNÇÃO	DOTAÇÃO INICIAL	DOTAÇÃO ATUALIZADA	DESPESAS EMPESSEIADAS		DESPESAS EXECUTADAS			SALDO A EXECUTAR (a-c-f)		
			BIMESTRE		INSCRITAS EM RESTOS A PAGAR NÃO PROCESSADOS (f)	% ((e+f) total) (e+f)	% (e-f) (e-f)			
			(a)	(c)					(d)	(e)
Administração Geral	50.000,00	45.000,00	-37.132,50	5.067,50	975,28	5.067,50	0,00	0,84	11,26	39.932,50
Assistência à Criança e ao Adolescente	2.000,00	2.000,00	0,00	0,00	0,00	0,00	0,00	0,00	0,00	2.000,00
Saúde	162.000,00	129.000,00	-34.476,43	103.407,52	23.380,58	103.407,52	0,00	16,90	79,39	26.592,48
Administração Geral	81.000,00	51.000,00	-13.607,51	37.592,49	8.206,07	37.592,49	0,00	6,17	73,32	13.607,51
Atenção Básica	66.000,00	69.000,00	-9.668,30	57.331,70	12.467,54	57.331,70	0,00	5,46	83,09	11.668,30
Vigilância Sanitária	5.000,00	9.000,00	-1.198,62	7.683,33	1.706,93	7.683,33	0,00	1,27	85,37	1.316,67
Vigilância Epidemiológica	10.000,00	0,00	0,00	0,00	0,00	0,00	0,00	0,00	0,00	0,00
Educação	552.000,00	440.500,00	-25.988,50	419.488,50	91.860,75	419.488,50	0,00	69,24	95,23	21.911,50
Administração Geral	30.000,00	0,00	0,00	0,00	0,00	0,00	0,00	0,00	0,00	0,00
Ensino Fundamental	490.000,00	396.000,00	-34.774,73	393.774,73	85.730,89	393.774,73	0,00	65,00	99,44	2.225,27
Educação Infantil	27.000,00	39.500,00	-10.786,23	25.713,77	6.129,86	25.713,77	0,00	4,24	65,10	13.786,23
Educação de Jovens e Adultos	5.000,00	5.000,00	0,00	0,00	0,00	0,00	0,00	0,00	0,00	5.000,00
<b>TOTAL (III) (I+II)</b>	<b>30.246.000,00</b>	<b>30.246.000,00</b>	<b>-2.511.018,88</b>	<b>25.987.137,26</b>	<b>4.503.473,69</b>	<b>23.272.699,76</b>	<b>714.437,48</b>	<b>100,00</b>	<b>79,31</b>	<b>6.258.862,74</b>

  
 Jose Jusvelino Rufino da Silva  
 Técnico Contábil  
 CRC-PE 021.866/O-8  
 CPF 024.410.444-19

  
 Geilson Henrique de Melo  
 PREFEITO





**PREFEITURA MUNICIPAL DE JUCATI**  
**RELATÓRIO RESUMIDO DA EXECUÇÃO ORÇAMENTÁRIA**  
**DEMONSTRATIVOS DAS RECEITAS E DESPESAS PREVIDENCIÁRIAS**  
**DO REGIME PRÓPRIO DOS SERVIDORES PÚBLICOS**

**PERÍODO: Janeiro a Dezembro 2014/BIMESTRE Novembro - Dezembro**

1 de 3

RREO - ANEXO 4 (LRF, art. 53, inciso II)

831

RECEITAS PREVIDENCIÁRIAS:	PREVISÃO INICIAL	PREVISÃO ATUALIZADA	No Bimestre	RECEITAS REALIZADAS:	
				Jan a Dez 2014	Jan a Dez 2013
RECEITAS PREVIDENCIÁRIAS - RPPS (EXCETO INTRA-ORÇAMENTÁRIAS) (1)	1.067.000,00	1.067.000,00	192.248,58	935.021,31	435.681,66
RECEITAS CORRENTES	1.067.000,00	1.067.000,00	192.248,58	935.021,31	435.681,66
Contribuição de Segurados	446.000,00	446.000,00	112.853,88	510.823,52	418.046,44
Pessoal Civil	446.000,00	446.000,00	112.853,88	510.823,52	418.046,44
Ativo	445.000,00	445.000,00	112.853,88	510.823,52	418.046,44
Inativo	1.000,00	1.000,00	0,00	0,00	0,00
Previdencia	0,00	0,00	0,00	0,00	0,00
Previdencia Militar	0,00	0,00	0,00	0,00	0,00
Outros	0,00	0,00	0,00	0,00	0,00
Outras Receitas de Contribuições	0,00	0,00	0,00	0,00	0,00
Recursos Patrimoniais	660.000,00	660.000,00	79.394,70	421.048,19	0,00
Recursos de Valores Mobiliários	0,00	0,00	0,00	0,00	0,00
Outras Receitas Patrimoniais	0,00	0,00	0,00	0,00	0,00
Outras Receitas Correntes	21.000,00	21.000,00	0,00	3.149,60	17.635,22
Outras Receitas de Serviços	0,00	0,00	0,00	0,00	0,00
Outras Receitas de Capital	21.000,00	21.000,00	0,00	3.149,60	17.635,22
Despesas Correntes	0,00	0,00	0,00	0,00	0,00
Despesas de Capital	0,00	0,00	0,00	0,00	0,00
Alimentação de Bens, Direitos e Ativos	0,00	0,00	0,00	0,00	0,00
Amortização da Dívida	0,00	0,00	0,00	0,00	0,00
Outras Receitas de Capital	0,00	0,00	0,00	0,00	0,00
(-) DEDUÇÕES DA RECEITA	0,00	0,00	0,00	0,00	0,00
RECEITAS PREVIDENCIÁRIAS - RPPS (INTRA-ORÇAMENTÁRIAS) (1)	645.000,00	645.000,00	153.117,49	787.159,83	630.518,72
TOTAL DAS RECEITAS PREVIDENCIÁRIAS - RPPS (III) = (I)+(II)	1.712.000,00	1.712.000,00	345.366,07	1.722.181,14	1.066.200,38

Portaria Nº 637 de 2013

**PREFEITURA MUNICIPAL DE JUCATI**  
**RELATÓRIO RESUMIDO DA EXECUÇÃO ORÇAMENTÁRIA**  
**DEMONSTRATIVOS DAS RECEITAS E DESPESAS PREVIDENCIÁRIAS**  
**DO REGIME PRÓPRIO DOS SERVIDORES PÚBLICOS**  
**PERÍODO: Janeiro a Dezembro 2014/BIMESTRE Novembro - Dezembro**

2 de 3

RREO - ANEXO 4 (LRF, art. 53, inciso II)

RE 1

	DESPESAS EXECUTADAS						RECEITAS REALIZADAS
	Em 2014		Em 2013		INSCRITAS EM RESTOS A PAGAR NÃO PROCESSADO	INSCRITAS EM RESTOS A PAGAR NÃO PROCESSADO	
	LIQUIDADAS		LIQUIDADAS				
	Até Bimestre	Jan a Dez 2014	Jan a Dez 2013	Jan a Dez 2013			
<b>DESPESAS PREVIDENCIÁRIAS</b>							
	DOAÇÃO INICIAL	DOAÇÃO ATUALIZADA					
DESPESAS PREVIDENCIÁRIAS - RPPS (EXCETO INTRA-ORÇAMENTÁRIAS) (IV)	1.102.000,00	1.399.000,00	212.941,43	1.024.284,69	0,00	755.995,80	0,00
ADMINISTRAÇÃO	304.000,00	243.000,00	14.218,95	83.824,11	0,00	92.855,70	0,00
Despesas Correntes	234.000,00	223.000,00	14.218,95	83.032,11	0,00	41.266,90	0,00
Despesas de Capital	70.000,00	20.000,00	0,00	792,00	0,00	1.588,80	0,00
PREVIDÊNCIA	798.000,00	1.156.000,00	198.722,48	940.460,58	0,00	662.740,10	0,00
Pessoal Civil	625.000,00	975.000,00	165.218,91	780.036,57	0,00	662.740,10	0,00
Aposentados	87.000,00	95.000,00	17.686,02	86.696,25	0,00	277.564,02	0,00
Pensões	86.000,00	86.000,00	15.897,55	73.733,96	0,00	61.153,42	0,00
Outros Benefícios Previdenciários	0,00	0,00	0,00	0,00	0,00	0,00	0,00
Pessoal Militar	0,00	0,00	0,00	0,00	0,00	0,00	0,00
Reformas	0,00	0,00	0,00	0,00	0,00	0,00	0,00
Pensões	0,00	0,00	0,00	0,00	0,00	0,00	0,00
Outros Benefícios Previdenciários	0,00	0,00	0,00	0,00	0,00	0,00	0,00
Outras Despesas Previdenciárias	0,00	0,00	0,00	0,00	0,00	0,00	0,00
Compensação Previdenciária do RPPS para o RPPS	0,00	0,00	0,00	0,00	0,00	0,00	0,00
Demais Despesas Previdenciárias	0,00	0,00	0,00	0,00	0,00	0,00	0,00
DESPESAS PREVIDENCIÁRIAS - RPPS (INTRA-ORÇAMENTÁRIAS) (V)	10.000,00	13.000,00	6.987,82	12.073,16	0,00	8.062,39	0,00
TOTAL DAS DESPESAS PREVIDENCIÁRIAS - RPPS (VI) = (IV+V)	1.112.000,00	1.412.000,00	219.929,25	1.036.357,85	-	763.658,19	-
RESULTADO PREVIDENCIÁRIO (VII) = (III-VI)	600.000,00	300.000,00	125.436,82	683.803,20	-	292.542,19	-
<b>APORTES DE RECURSOS PARA O REGIME PRÓPRIO DE PREVIDÊNCIA DO SERVIDOR</b>							
TOTAL DOS APORTES PARA O RPPS			0,00	0,00	0,00	0,00	0,00
Plano Financeiro			0,00	0,00	0,00	0,00	0,00
Recursos para Cobertura de Inadimplências Financeiras			0,00	0,00	0,00	0,00	0,00
Recursos para Formação de Reserva			0,00	0,00	0,00	0,00	0,00
Outros Aportes para o RPPS			0,00	0,00	0,00	0,00	0,00
Plano Previdenciário			0,00	0,00	0,00	0,00	0,00
Recursos para Cobertura de Déficit Financeiro			0,00	0,00	0,00	0,00	0,00
Recursos para Cobertura de Déficit Atual			0,00	0,00	0,00	0,00	0,00
Outros Aportes para o RPPS			0,00	0,00	0,00	0,00	0,00
<b>RESERVA ORÇAMENTÁRIA DO RPPS</b>							
VALOR							0,00
<b>BIENS E DIBÉITOS DO RPPS</b>							
VALOR							0,00
CAIXA							0,00
BANCOS C/CONTÁ MOVIMENTO							4.019.063,86
INVESTIMENTOS							0,00
PERÍODO DE REFERÊNCIA:							
Nov 2014			0,00				
Dez 2014			4.022.075,23				
Jan 2015			0,00				
Fin 2014			4.022.075,23				
Fin 2013			0,00				
Fin 2012			0,00				

**PREFEITURA MUNICIPAL DE JUCATI**  
**RELATÓRIO RESUMIDO DA EXECUÇÃO ORÇAMENTÁRIA**  
**DEMONSTRATIVOS DAS RECEITAS E DESPESAS PREVIDENCIÁRIAS**  
**DO REGIME PRÓPRIO DOS SERVIDORES PÚBLICOS**

PERÍODO: Janeiro a Dezembro 2014/BIMESTRE Novembro - Dezembro

3 de 3

RREO - ANEXO 4 (LRF, art. 53, inciso II),  
 OUTROS BENS E DIREITOS

R\$ 1  
 0,00

	RECEITAS INTRA-ORÇAMENTÁRIAS - RPPS	PREVISÃO INICIAL	PREVISÃO ATUALIZADA	RECEITAS REALIZADAS		PERÍODO Jan a Dez 2013
				Set Bimestre	Jan a Dez 2014	
<b>RECEITAS CORRENTES (VII)</b>		645.000,00	645.000,00	153.117,49	787.139,83	620.518,72
Recargas de Contribuições		620.000,00	620.000,00	153.117,49	783.553,92	620.518,72
Patronal		470.000,00	470.000,00	134.076,54	651.441,49	514.397,85
Pessoal Civil		470.000,00	470.000,00	134.036,54	651.441,49	514.397,85
Ativo		0,00	0,00	0,00	0,00	0,00
Inativo		0,00	0,00	0,00	0,00	0,00
Pensionista		0,00	0,00	0,00	0,00	0,00
Pessoal Militar		0,00	0,00	0,00	0,00	0,00
Ativo		0,00	0,00	0,00	0,00	0,00
Inativo		0,00	0,00	0,00	0,00	0,00
Pensionista		0,00	0,00	0,00	0,00	0,00
Para Cobertura de Déficit Anual		0,00	0,00	0,00	0,00	0,00
Em Regime de Débitos e Parcelamentos		0,00	0,00	0,00	0,00	0,00
Recarga Patronal		0,00	0,00	0,00	0,00	0,00
Recarga de Servidores		0,00	0,00	0,00	0,00	0,00
Outras Receitas Correntes		25.000,00	25.000,00	0,00	3.585,91	0,00
<b>RECEITAS DE CAPITAL (IX)</b>		0,00	0,00	0,00	0,00	0,00
Alienação de Bens		0,00	0,00	0,00	0,00	0,00
Amortização de Empréstimos		0,00	0,00	0,00	0,00	0,00
Outras Receitas de Capital		0,00	0,00	0,00	0,00	0,00
<b>DEDUÇÕES DA RECEITA (X)</b>		0,00	0,00	0,00	0,00	0,00
<b>TOTAL DAS RECEITAS PREVIDENCIÁRIAS INTRA-ORÇAMENTÁRIAS (XI) = (VII) + (IX) - (X)</b>		645.000,00	645.000,00	153.117,49	787.139,83	620.518,72

	DESPESAS INTRA-ORÇAMENTÁRIAS - RPPS	DOTAÇÃO INICIAL	DOTAÇÃO ATUALIZADA	LIQUIDADAS		PERÍODO Jan a Dez 2013
				Set Bimestre	Jan a Dez 2014	
<b>ADMINISTRAÇÃO (XII)</b>		10.000,00	13.000,00	6.987,82	12.073,16	8.062,39
Despesas Correntes		10.000,00	13.000,00	6.987,82	12.073,16	8.062,39
Despesas de Capital		0,00	0,00	0,00	0,00	0,00
<b>TOTAL DAS DESPESAS PREVIDENCIÁRIAS INTRA-ORÇAMENTÁRIAS (XIII) = (XII)</b>		10.000,00	13.000,00	6.987,82	12.073,16	8.062,39

  
 José Josévaldo Rufino de Silva  
 Técnico Contábil  
 CRC-PE 021.866/O-8  
 CPF 024.410.444-19

  
 Get. Gt. Henrique de Melo  
 PREFEITO

**PREFEITURA MUNICIPAL DE JUCATI**  
**RELATÓRIO RESUMIDO DA EXECUÇÃO ORÇAMENTÁRIA**  
**DEMONSTRATIVO DO RESULTADO NOMINAL**  
**ORÇAMENTO FISCAL E DA SEGURIDADE SOCIAL**  
**PERÍODO: Janeiro a Dezembro 2014/BIMESTRE Novembro - Dezembro**

RREO - Anexo 5 (LRF, art 53, inciso III)

03.1

DÉVIDA FISCAL LÍQUIDA	SALDO		
	Em 31 Dez 2013 (a)	Em 31 Out 2014 (b)	Em 31 Dez 2014 (c)
DÉVIDA CONSOLIDADA (I)	1.691.659,07	1.506.614,20	1.530.218,82
DEDUÇÕES (II)	60.912,45	63.519,94	2.042,62
Disponibilidade de Caixa Bruta	1.213.820,48	1.257.579,81	1.045.352,55
Demais Haveres Financeiros	0,00	0,00	0,00
(-) Restos a Pagar Processados (Exceto Precatórios)	1.152.907,03	1.194.059,87	1.042.409,93
DÉVIDA CONSOLIDADA LÍQUIDA (III)=(I-II)	1.630.745,62	1.443.094,26	1.527.276,20
RECEITA DE PRIVATIZAÇÕES (IV)	0,00	0,00	0,00
PASSIVOS RECONHECIDOS (V)	0,00	0,00	0,00
DÉVIDA FISCAL LÍQUIDA (III+IV-V)	1.630.745,62	1.443.094,26	1.527.276,20


RESULTADO NOMINAL	PERÍODO DE REFERÊNCIA	
	No Bimestre (c-b)	JAN A DEZ 2014 (c-a)
RESULTADO NOMINAL	84.181,94	-103.469,42

DISCRIMINAÇÃO DA META FISCAL	VALOR CORRENTE
META DE RESULTADO NOMINAL FIXADA NO ANEXO DE METAS FISCAIS DA LDO P/ O EXERCÍCIO DE REFERÊNCIA	0,00

REGIME PREVIDENCIÁRIO			
DÉVIDA FISCAL LÍQUIDA PREVIDENCIÁRIA	SALDO		
	Em 31 Dez 2013	Bimestre Anterior	JAN A DEZ 2014
DÉVIDA CONSOLIDADA PREVIDENCIÁRIA (VII)	0,00	0,00	0,00
DEDUÇÕES (VIII)	4.009.880,30	4.577.140,57	4.700.872,04
Disponibilidade de Caixa Bruta	4.019.063,86	4.581.400,65	4.705.132,12
Investimentos	0,00	0,00	0,00
Demais Haveres Financeiros	0,00	0,00	0,00
(-) Restos a Pagar Processados	9.183,56	4.260,08	4.260,08
DÉVIDA CONSOLIDADA LÍQUIDA PREVIDENCIÁRIA (IX)=(VII-VIII)	-4.009.880,30	-4.577.140,57	-4.700.872,04
PASSIVOS RECONHECIDOS (X)	0,00	0,00	0,00
DÉVIDA FISCAL LÍQUIDA PREVIDENCIÁRIA (XI)=(IX-X)	-4.009.880,30	-4.577.140,57	-4.700.872,04

  
**Gen. Henrique de Melo**  
**PREFEITO**

  
**Jose Josvaldo Rufino da Silva**  
**Procurador Contábil**  
**CRC-PE 021.866/O-8**  
**CPF 024.410.444-19**

**PREFEITURA MUNICIPAL DE JUCATI**  
**RELATÓRIO RESUMIDO DA EXECUÇÃO ORÇAMENTÁRIA**  
**DEMONSTRATIVO DO RESULTADO PRIMÁRIO**  
**ORÇAMENTO FISCAL E DA SEGURIDADE SOCIAL**

**PERÍODO: Janeiro a Dezembro 2014/BIMESTRE Novembro - Dezembro**

Página 1 de 2

	PREVISÃO ATUALIZADA	RECEITAS REALIZADAS		
		% Bimestre	Jan a Dez 2014	Jan a Dez 2013
<b>RECEITAS PRIMÁRIAS CORRENTES (I)</b>	24.774.000,00	4.487.041,50	33.478.510,41	31.453.358,37
<b>Receita Tributária</b>	46.5.000,00	91.368,46	408.859,12	318.755,80
IPTU	100.000,00	11.300,69	13.479,22	8.723,42
ISS	100.000,00	18.545,71	131.545,91	82.649,41
ITBI	10.000,00	500,00	6.722,54	3.482,27
IRRF	220.000,00	53.810,10	223.415,06	201.107,28
Taxam	35.000,00	7.211,90	34.696,59	19.791,42
Contribuição de Melhoria	0,00	0,00	0,00	0,00
Outras Receitas Tributárias	0,00	0,00	0,00	0,00
<b>Receita de Contribuições</b>	1.000.000,00	265.971,37	1.294.377,44	1.038.565,16
Receitas Previdenciárias	1.000.000,00	265.971,37	1.294.377,44	1.038.565,16
Outras Receitas de Contribuições	0,00	0,00	0,00	0,00
<b>Receita Patrimonial Equilada</b>	0,00	0,00	0,00	0,00
Receita Patrimonial	672.000,00	95.545,92	552.835,99	67.635,80
(-) Aplicações Financeiras	672.000,00	95.545,92	552.835,99	67.635,80
<b>Transferências Correntes</b>	35.150.000,00	4.124.388,23	21.750.943,95	20.040.543,71
LC 61/89	12.000,00	725,67	9.245,25	6.226,98
LC 87/96	7.200,00	1.368,24	5.016,87	5.565,60
Convênios	190.000,00	21.373,62	112.047,54	114.752,09
FPM	8.880.000,00	1.760.005,33	7.805.737,49	7.245.278,88
ICMS	2.480.000,00	306.433,72	2.124.544,83	2.249.377,59
IPVA	224.000,00	134.169,97	327.102,79	80.989,59
ITR	800,00	6,68	444,53	243,22
Outras Transferências Correntes	11.446.000,00	1.900.305,00	11.368.815,65	10.317.948,86
<b>Demais Receitas Correntes</b>	93.000,00	3.311,91	24.318,90	57.495,70
Diversa Alva	25.000,00	5.134,79	7.356,78	10.168,82
Diversas Receitas Correntes	68.000,00	178,71	16.962,12	47.326,88
<b>RECEITAS DE CAPITAL (II)</b>	4.800.000,00	0,00	887.481,64	364.585,00
Operações de Crédito (III)	100.000,00	0,00	0,00	0,00
Aquisição de Empendimentos (IV)	0,00	0,00	0,00	0,00
Alienação de Bens (V)	240.000,00	0,00	14.854,00	0,00
Transferências de Capital	4.500.000,00	0,00	872.627,64	364.585,00
Convênios	3.300.000,00	0,00	742.194,10	329.385,00
Outras Transferências de Capital	1.200.000,00	0,00	130.633,54	35.200,00
Outras Receitas de Capital	0,00	0,00	0,00	0,00
Outras Receitas de Capital	4.500.000,00	0,00	872.627,64	364.585,00
<b>RECEITAS PRIMÁRIAS DE CAPITAL (VI) = (II-III-IV-V)</b>	29.274.000,00	4.487.041,50	24.351.338,05	21.810.943,37
<b>RECEITA PRIMÁRIA TOTAL (VII) = (I+VI)</b>				

**PREFEITURA MUNICIPAL DE JUCATI**  
**RELATÓRIO RESUMIDO DA EXECUÇÃO ORÇAMENTÁRIA**  
**DEMONSTRATIVO DO RESULTADO PRIMÁRIO**  
**ORÇAMENTO FISCAL E DA SEGURIDADE SOCIAL**

PERÍODO: Janeiro a Dezembro 2014/BIMESTRE Novembro - Dezembro

Página 2 de 2

831

DESPESAS PRIMÁRIAS	DOTAÇÃO ATUALIZADA	DESPESAS EXECUTADAS				Em 2013	
		Em 2014		LIQUIDADAS Jan a Dez 2013	INSCRITAS EM RESTOS A PAGAR NÃO PROCESSADO	INSCRITAS EM RESTOS A PAGAR NÃO PROCESSADO	INSCRITAS EM RESTOS A PAGAR NÃO PROCESSADO
		No Bimestre	Jan a Dez 2014				
DESPESAS CORRENTES (VIII)	28.560.038,50	4.323.127,11	22.465.834,73	19.398.554,88	200.226,42	0,00	0,00
Pessoal e Encargos Sociais	15.618.438,31	2.866.236,80	14.090.351,98	0,00	12.659.505,90	0,00	0,00
Juros e Encargos da Dívida (IX)	224.000,00	11.790,29	111.468,30	0,00	0,00	0,00	0,00
Outras Despesas Correntes	12.717.620,19	1.445.100,02	8.264.074,45	476.318,48	6.739.048,98	200.226,42	200.226,42
DESPESAS PRIMÁRIAS CORRENTES (X) = (VIII-IX)	28.336.038,50	4.311.336,82	22.354.426,43	476.318,48	19.398.554,88	200.226,42	200.226,42
DESPESAS DE CAPITAL (XI)	1.385.941,50	147.406,74	773.923,21	238.119,00	1.882.097,59	1.060.180,85	1.060.180,85
Investimentos	1.197.141,50	119.612,17	612.482,96	238.119,00	1.572.887,44	1.060.180,85	1.060.180,85
Investimentos Financeiros	0,00	0,00	0,00	0,00	0,00	0,00	0,00
Concessão de Empréstimos (XII)	0,00	0,00	0,00	0,00	0,00	0,00	0,00
Aquisição de Título de Capital já Integralizado (XIII)	0,00	0,00	0,00	0,00	0,00	0,00	0,00
Demais Investimentos Financeiros	0,00	0,00	0,00	0,00	0,00	0,00	0,00
Amortização da Dívida (XIV)	188.800,00	27.794,57	161.440,25	0,00	309.210,15	0,00	0,00
DESPESAS PRIMÁRIAS DE CAPITAL (XV) = (XI-XII-XIII-XIV)	1.197.141,50	119.612,17	612.482,96	238.119,00	1.572.887,44	1.060.180,85	1.060.180,85
RESERVA DE CONTINGÊNCIA (XVI)	300.000,00	0,00	0,00	0,00	0,00	0,00	0,00
RESERVA DO RPPS (XVII)	0,00	0,00	0,00	0,00	0,00	0,00	0,00
DESPESAS PRIMÁRIAS TOTAL (XVIII) = (X + XV + XVI + XVII)	29.833.300,00	4.430.948,99	23.681.346,87	22.231.849,59	22.231.849,59	0,00	0,00
RESULTADO PRIMÁRIO (XIX) = (VII - XVIII)	-539.200,00	56.992,51	669.991,18	-114.906,22	-114.906,22	0,00	0,00
SALDOS DE EXERCÍCIOS ANTERIORES	-	-	6,00	0,00	0,00	0,00	0,00

DISCRIMINAÇÃO DA META FISCAL	VALOR
META DE RESULTADO PRIMÁRIO FIXADA NO ANEXO DE METAS FISCAIS	388.000,00

  
**Geizor Henrique de Melo**  
 PREFEITO

  
 Jose Josivaldo Rulino da Silva  
 Técnico Contabil  
 CRC-PE 021.866/O-8  
 CPF 024.410.444-19

**PREFEITURA MUNICIPAL DE JUCATI**  
**DEMONSTRATIVO DOS RESTOS A PAGAR POR PODER E ORGÃO**  
 ORÇAMENTO FISCAL E DA SEGURIDADE SOCIAL  
 PERÍODO: Janeiro a Dezembro 2014/BIMESTRE Novembro - Dezembro

RREO - Anexo 7 (LRF, art. 53, inciso V)

R\$ 1

Código	PODER / ORGÃO	RESTOS A PAGAR PROCESSADOS				RESTOS A PAGAR NÃO PROCESSADOS						
		Inscritas		A Pagar	Inscritas		Liquidados	Pagos	Capitulados	A Pagar		
		Exercícios Anteriores	Em 31 de Dezembro 2013		Exercícios Anteriores	Em 31 de Dezembro 2013						
02	RESTOS A PAGAR (EXCETO INTRA-ORÇAMENTÁRIOS) (I)	385.858,79	1.090.540,04	-447.319,94	344.014,76	485.034,13	1.054.644,21	1.264.405,37	1.174.562,94	1.143.755,12	-27.847,20	1.147.447,26
	PODER EXECUTIVO (Orçamento Intra-Órgãos) (I-I)	385.858,79	299.359,67	-105.814,64	298.681,67	280.722,15	1.954.644,21	1.181.114,50	1.115.793,47	1.084.985,65	-27.790,78	1.123.987,28
0201	GABINETE DO PREFEITO	0,00	400,00	0,00	400,00	0,00	0,00	0,00	0,00	0,00	0,00	0,00
0202	SECRETARIA DE PLANEJAMENTO, GOVERNO,	0,00	900,00	0,00	900,00	0,00	0,00	0,00	0,00	0,00	0,00	0,00
0203	SECRETARIA DE ADMINISTRAÇÃO	21.408,25	54.447,16	-22.086,35	33.760,16	0,00	0,00	0,00	0,00	0,00	0,00	0,00
0206	SECRETARIA DE AGRICULTURA E ABASTECIMENTO	0,00	13.851,01	0,00	13.851,01	0,00	0,00	0,00	0,00	0,00	0,00	0,00
0207	SECRETARIA DE EDUCAÇÃO, CULTURA E ESPORTE	364.430,44	179.102,37	-83.728,29	179.102,37	280.722,15	714.028,53	195.000,00	266.139,48	247.900,00	-22.386,99	618.841,54
0208	SECRETARIA DE SERVIÇOS PÚBLICOS	0,00	50.659,15	0,00	50.659,15	0,00	340.615,68	986.014,30	849.653,99	837.085,65	-5.403,79	484.140,74
03	ENTIDADES SUPERVISIONADAS (Intra-Órgãos) (I-II)	0,00	791.180,37	-341.505,30	245.363,09	204.311,98	0,00	83.290,87	-58.769,47	58.769,47	-56,32	24.464,98
0301	FUNDO MUNICIPAL DE ASSISTÊNCIA SOCIAL	0,00	80.919,67	-13.987,94	66.931,73	0,00	0,00	4.054,52	3.098,10	3.998,10	-56,32	0,00
0303	IPSEJU	0,00	7.412,92	0,00	7.412,92	0,00	0,00	0,00	0,00	0,00	0,00	0,00
0304	FUNDO MUNICIPAL DE SAÚDE	0,00	202.847,78	-527.517,36	173.018,44	204.311,98	0,00	79.236,35	-54.771,37	54.771,37	0,00	24.464,98
	RESTOS A PAGAR (INTRA-ORÇAMENTÁRIOS) (II)	0,00	94.676,93	0,00	94.676,93	0,00	322,47	0,00	0,00	0,00	-322,47	0,00
03	PODER EXECUTIVO (Intra-Órgãos) (I-III)	0,00	73.410,15	0,00	73.410,15	0,00	322,47	0,00	0,00	0,00	-322,47	0,00
03	ENTIDADES SUPERVISIONADAS (Intra-Órgãos) (I-III)	0,00	21.266,78	0,00	21.266,78	0,00	0,00	0,00	0,00	0,00	0,00	0,00
	TOTAL (III) = (I+II)	385.858,79	1.185.216,97	-447.319,94	638.721,69	485.034,13	1.054.966,68	1.264.405,37	1.174.562,94	1.143.755,12	-28.169,67	1.147.447,26

  
**Geol. Henrique de Melo**  
 PREFEITO

  
 José Augusto Ribeiro da Silva  
 Técnico Contábil  
 CRC-PE 021.965V0-8  
 CPF 024.410.444-19

# PREFEITURA MUNICIPAL DE JUCATI

## ANEXO VIII

### RELATÓRIO RESUMIDO DA EXECUÇÃO ORÇAMENTÁRIA DEMONSTRATIVO DAS RECEITAS E DESPESAS COM MANUTENÇÃO E DESENVOLVIMENTO DO ENSINO - MDE - MUNICÍPIOS ORÇAMENTO FISCAL E DA SEGURIDADE SOCIAL

PERÍODO: Janeiro a Dezembro 2014/BIMESTRE Novembro - Dezembro

Página 1 de 5  
R\$ 1

	RECEITAS DO ENSINO				RECEITAS REALIZADAS		R\$ - sobre 100 (%)
	RECEITA RESULTANTE DE IMPOSTOS (caput do art. 212 da Constituição)	PREVISÃO INICIAL	PREVISÃO ATUALIZADA (a)	No Bimestre	Até o Bimestre (b)	(a) - (b) sobre 100 (%)	
<b>1. RECEITAS DE IMPOSTOS</b>		456.000,00	456.000,00	89.331,60	381.686,96	83,70	
1.1 - Receita Resultante do Imposto sobre a Propriedade Predial e Territorial Urbana - IPTU		111.000,00	111.000,00	16.475,79	21.003,65	19,92	
1.1.1 - IPTU		106.000,00	106.000,00	11.300,69	13.479,22	13,48	
1.1.2 - Multas, Juros de Mora e Outros Encargos do IPTU		0,00	0,00	0,00	0,00	0,00	
1.1.3 - Dívida Ativa do IPTU		10.000,00	10.000,00	5.134,79	6.861,48	68,61	
1.1.4 - Multas, Juros de Mora, Atualização Monetária e Outros Encargos da Dívida Ativa do IPTU		1.000,00	1.000,00	40,31	662,95	66,30	
1.1.5 - (-) Deduções da Receita do IPTU		0,00	0,00	0,00	0,00	0,00	
1.2 - Receitas Resultante do Imposto sobre Transmissão Inter Vivos - ITBI		14.000,00	14.000,00	500,00	6.722,34	48,02	
1.2.1 - ITBI		10.000,00	10.000,00	500,00	6.722,34	67,22	
1.2.2 - Multas, Juros de Mora e Outros Encargos do ITBI		0,00	0,00	0,00	0,00	0,00	
1.2.3 - Dívida Ativa do ITBI		3.000,00	3.000,00	0,00	0,00	0,00	
1.2.4 - Multas, Juros de Mora, Atualização Monetária e Outros Encargos da Dívida Ativa do ITBI		1.000,00	1.000,00	0,00	0,00	0,00	
1.2.5 - (-) Deduções da Receita do ITBI		0,00	0,00	0,00	0,00	0,00	
1.3 - Receitas Resultante do Imposto sobre Serviços de Qualquer Natureza - ISS		111.000,00	111.000,00	18.545,71	131.545,91	118,51	
1.3.1 - ISS		108.000,00	108.000,00	18.545,71	131.545,91	131,55	
1.3.2 - Multas, Juros de Mora e Outros Encargos do ISS		0,00	0,00	0,00	0,00	0,00	
1.3.3 - Dívida Ativa do ISS		10.000,00	10.000,00	0,00	0,00	0,00	
1.3.4 - Multas, Juros de Mora, Atualização Monetária e Outros Encargos da Dívida Ativa do ISS		1.000,00	1.000,00	0,00	0,00	0,00	
1.3.5 - (-) Deduções da Receita do ISS		0,00	0,00	0,00	0,00	0,00	
1.4 - Receitas Resultante do Imposto de Renda Retido na Fonte - IRRF		220.000,00	220.000,00	53.810,10	222.415,06	101,10	
1.4.1 - IRRF		220.000,00	220.000,00	53.810,10	222.415,06	101,10	
1.4.2 - Multas, Juros de Mora e Outros Encargos do IRRF		0,00	0,00	0,00	0,00	0,00	
1.4.3 - Dívida Ativa do IRRF		0,00	0,00	0,00	0,00	0,00	
1.4.4 - Multas, Juros de Mora, Atualização Monetária e Outros Encargos da Dívida Ativa do IRRF		0,00	0,00	0,00	0,00	0,00	
1.4.5 - (-) Deduções da Receita do IRRF		0,00	0,00	0,00	0,00	0,00	
1.5 - Receitas Resultante do Imposto Territorial Rural - ITR (CF, art. 153, §4º, inciso III)		0,00	0,00	0,00	0,00	0,00	
1.5.1 - ITR		0,00	0,00	0,00	0,00	0,00	
1.5.2 - Multas, Juros de Mora e Outros Encargos do ITR		0,00	0,00	0,00	0,00	0,00	
1.5.3 - Dívida Ativa do ITR		0,00	0,00	0,00	0,00	0,00	
1.5.5 - (-) Deduções da Receita do ITR		0,00	0,00	0,00	0,00	0,00	
<b>2. RECEITAS DE TRANSFERÊNCIAS CONSTITUCIONAIS E LEGAIS</b>		14.496.000,00	14.496.000,00	2.649.134,95	12.731.322,05	87,83	
2.1 - Conta-Parte PPM		11.100.000,00	11.100.000,00	2.097.484,82	9.654.649,74	86,98	
2.1.1 - Parcela referente à CF, art. 159, I, alínea b		11.100.000,00	11.100.000,00	2.097.484,82	9.654.649,74	86,98	
2.1.2 - Parcela referente à CF, art. 159, I, alínea d		0,00	0,00	0,00	0,00	0,00	
2.2 - Conta-Parte ICMS		3.100.000,00	3.100.000,00	383.042,15	2.655.081,12	85,67	
2.3 - ICMS-Desoneração - L.C. nº87/1996		0,00	0,00	0,00	0,00	0,00	
2.4 - Conta-Parte IP-Exportação		15.000,00	15.000,00	907,09	11.556,60	77,04	
2.5 - Conta-Parte ITR		1.000,00	1.000,00	8,35	555,60	55,56	
2.6 - Conta-Parte IPVA		280.000,00	280.000,00	167.712,54	408.878,99	146,03	
2.7 - Conta-Parte OF-Orç		0,00	0,00	0,00	0,00	0,00	
<b>3. TOTAL DA RECEITA DE IMPOSTOS (1+2)</b>		14.952.000,00	14.952.000,00	2.738.486,55	13.113.009,01	87,70	





# PREFEITURA MUNICIPAL DE JUCATI

## ANEXO VIII

### RELATÓRIO RESUMIDO DA EXECUÇÃO ORÇAMENTÁRIA DEMONSTRATIVO DAS RECEITAS E DESPESAS COM MANUTENÇÃO E DESENVOLVIMENTO DO ENSINO - MDE - MUNICÍPIOS

ORÇAMENTO FISCAL E DA SEGURIDADE SOCIAL  
PERÍODO: Janeiro a Dezembro 2014/BIMESTRE Novembro - Dezembro

Página 2 de 5  
R3.1

RECEITAS ADICIONAIS PARA FINANCIAMENTO DO ENSINO	PREVISÃO INICIAL	PREVISÃO ATUALIZADA (a)	RECEITAS REALIZADAS		(c) = (b) / (a) (%)
			No Bimestre	Até o Bimestre (b)	
4. RECEITA DA APLICAÇÃO FINANCEIRA DE OUTROS RECURSOS DE IMPOSTOS VINCULADOS AO ENSINO	0,00	0,00	0,00	0,00	0,00
5. RECEITA DE TRANSFERÊNCIA DO FNDE	1.425.000,00	1.425.000,00	178.745,15	1.096.507,81	76,95
5.1 - Transferência do Salário-Educação	450.000,00	450.000,00	74.923,58	459.445,72	102,10
5.2 - Transferência Direta - PDDE	40.000,00	40.000,00	0,00	6.240,98	15,60
5.3 - Transferências Diretas - PNAE	200.000,00	200.000,00	98.097,10	377.634,20	188,82
5.4 - Transferências Diretas - PNAE	180.000,00	180.000,00	0,00	153.126,60	85,07
5.5 - Outras Transferências do FNDE	535.000,00	535.000,00	0,00	63.474,56	11,86
5.6 - Aplicação Financeira dos Recursos do FNDE	20.000,00	20.000,00	5.724,47	36.646,73	183,18
6. RECEITA DE TRANSFERÊNCIAS DE CONVÊNIOS	0,00	0,00	0,00	0,00	0,00
6.1 - Transferências de Convênios	0,00	0,00	0,00	0,00	0,00
6.2 - Aplicação Financeira dos Recursos de Convênios	0,00	0,00	0,00	0,00	0,00
7. RECEITA DE OPERAÇÕES DE CRÉDITO	0,00	0,00	0,00	0,00	0,00
8. OUTRAS RECEITAS PARA FINANCIAMENTO DO ENSINO	0,00	0,00	0,00	0,00	0,00
9. TOTAL DAS OUTRAS RECEITAS ADICIONAIS DO ENSINO (4+5+6+7+8)	1.423.000,00	1.423.000,00	178.745,15	1.096.507,81	76,95
<b>FUNDEB</b>					
RECEITAS DO FUNDEB	PREVISÃO INICIAL	PREVISÃO ATUALIZADA (a)	No Bimestre	RECEITAS REALIZADAS Até o Bimestre (b)	(c) = (b) / (a) (%)
10. RECEITAS DESTINADAS AO FUNDEB	2.899.200,00	2.899.200,00	447.813,58	2.464.247,16	85,00
10.1 - Cota-Parte FPM Destinada ao FUNDEB - (20% de 3.1.1)	2.220.000,00	2.220.000,00	337.479,49	1.848.912,25	83,28
10.2 - Cota-Parte ICMS Destinada ao FUNDEB - (20% de 2.2)	620.000,00	620.000,00	76.608,43	531.136,29	85,67
10.3 - ICMS - Desoneração Destinada ao FUNDEB - (20% de 2.3)	0,00	0,00	0,00	0,00	0,00
10.4 - Cota-Parte IPTE-Expropriação Destinada ao FUNDEB - (20% de 2.4)	3.000,00	3.000,00	181,42	2.311,35	77,04
10.5 - Cota-Parte ITR Destinada ao FUNDEB - (20% de 1.5 + 2.5)	200,00	200,00	1,67	111,07	55,54
10.6 - Cota-Parte IPVA Destinada ao FUNDEB - (20% de 2.6)	56.000,00	56.000,00	13.542,57	81.776,20	146,03
11. RECEITAS RECEBIDAS DO FUNDEB	7.668.000,00	7.668.000,00	1.305.247,68	7.802.894,17	101,76
11.1 - Transferências de Recursos do FUNDEB	6.800.000,00	6.800.000,00	1.201.332,81	6.681.089,74	98,25
11.2 - Complementação da União ao FUNDEB	850.000,00	850.000,00	101.111,74	1.080.612,24	127,13
11.3 - Receita de Aplicação Financeira dos Recursos do FUNDEB	18.000,00	18.000,00	2.803,13	41.192,19	228,83
12. ACRÉSCIMO RESULTANTE DAS TRANSFERÊNCIAS DO FUNDEB (11.1 - 10)	3.900.800,00	3.900.800,00	753.519,23	4.216.847,58	108,10
DESPESAS DO FUNDEB	DOTAÇÃO INICIAL	DOTAÇÃO ATUALIZADA (d)	DESPESAS LIQUIDADAS Até o Bimestre (e)	INSCRITAS EM RESTOS A PAGAR NÃO PROCESSADOS (f)	(%) = (e) / (d) x 100
13. PAGAMENTO DOS PROFISSIONAIS DO MAGISTÉRIO	5.327.000,00	5.314.437,99	1.038.813,37	5.063.008,89	95,27
13.1 - Com Educação Infantil	811.000,00	773.000,00	147.656,32	643.978,34	83,31
13.2 - Com Ensino Fundamental	4.516.000,00	4.541.437,99	891.157,05	4.419.030,55	97,30
14. OUTRAS DESPESAS	3.525.000,00	4.600.174,50	820.816,02	3.699.984,72	87,67
14.1 - Com Educação Infantil	132.000,00	223.500,00	15.350,82	64.107,69	30,92
14.2 - Com Ensino Fundamental	3.393.000,00	4.376.674,50	805.465,20	3.330.877,03	90,87
15. TOTAL DAS DESPESAS DO FUNDEB (13+14)	8.852.000,00	9.914.612,49	1.859.629,39	8.763.993,61	97,74

**PREFEITURA MUNICIPAL DE JUCATI**  
**ANEXO VIII**

**RELATÓRIO RESUMIDO DA EXECUÇÃO ORÇAMENTÁRIA**  
**DEMONSTRATIVO DAS RECEITAS E DESPESAS COM MANUTENÇÃO E DESENVOLVIMENTO DO ENSINO - MDE - MUNICÍPIOS**  
**ORÇAMENTO FISCAL E DA SEGURIDADE SOCIAL**

**PERÍODO:** Janeiro a Dezembro 2014/BIMESTRE Novembro - Dezembro

RECEITAS COM AÇÕES TÍPICAS DE MDE	PREVISÃO INICIAL	PREVISÃO ATUALIZADA (a)	RECEITAS REALIZADAS		INSCRITAS EM RESTOS A PAGAR NÃO PROCESSADOS (f)	VALOR
			No Bimestre	Até o Bimestre (b)		
21. EDUCAÇÃO INFANTIL	1.111.000,00	1.491.000,00	75.039,93	684.621,64	0,00	5,03
21.1 - Despesas Custeadas com Recursos do FUNDEB	811.000,00	1.191.000,00	75.039,93	25.039,93	0,00	6,30
21.2 - Despesas Custeadas com Outros Recursos de Impostos	300.000,00	300.000,00	0,00	0,00	0,00	0,00
24. ENSINO FUNDAMENTAL	9.465.000,00	10.578.558,10	892.508,64	892.508,64	0,00	8,44
24.1 - Despesas Custeadas com Recursos do FUNDEB	7.969.000,00	8.713.474,50	875.664,69	875.664,69	0,00	10,05
24.2 - Despesas Custeadas com Outros Recursos de Impostos	1.500.000,00	1.865.083,60	16.843,95	16.843,95	0,00	0,90
25. ENSINO MÉDIO	16.000,00	36.000,00	0,00	0,00	0,00	0,00
26. ENSINO SUPERIOR	161.000,00	228.716,40	0,00	0,00	0,00	0,00
27. ENSINO PROFISSIONAL NÃO INTEGRADO AO ENSINO REGULAR	22.000,00	22.000,00	0,00	0,00	0,00	0,00
28. OUTRAS	0,00	0,00	0,00	0,00	0,00	0,00
<b>29. TOTAL DAS DESPESAS COM AÇÕES TÍPICAS DE MANUTENÇÃO E DESENVOLVIMENTO (23+24+25+26)</b>	<b>10.795.000,00</b>	<b>12.156.474,50</b>	<b>967.548,57</b>	<b>967.548,57</b>	<b>0,00</b>	<b>7,83</b>
<b>RECEITAS COM AÇÕES TÍPICAS DE MDE</b>						
<b>RECEITAS COM AÇÕES TÍPICAS DE MDE</b>		<b>PREVISÃO INICIAL</b>	<b>PREVISÃO ATUALIZADA (a)</b>	<b>No Bimestre</b>	<b>Até o Bimestre (b)</b>	<b>(b) - (a) (c) (%)</b>
		5.738.000,00	3.738.000,00	684.621,64	3.278.232,25	87,70
<b>DESPESAS COM AÇÕES TÍPICAS DE MDE</b>						
<b>DESPESAS COM AÇÕES TÍPICAS DE MDE</b>		<b>DOTAÇÃO INICIAL</b>	<b>DOTAÇÃO ATUALIZADA (d)</b>	<b>No Bimestre</b>	<b>Até o Bimestre (e)</b>	<b>(e) - (d) (f) (%)</b>
		1.111.000,00	1.491.000,00	75.039,93	75.039,93	5,03
		811.000,00	1.191.000,00	75.039,93	25.039,93	6,30
		300.000,00	300.000,00	0,00	0,00	0,00
		9.465.000,00	10.578.558,10	892.508,64	892.508,64	8,44
		7.969.000,00	8.713.474,50	875.664,69	875.664,69	10,05
		1.500.000,00	1.865.083,60	16.843,95	16.843,95	0,90
		16.000,00	36.000,00	0,00	0,00	0,00
		161.000,00	228.716,40	0,00	0,00	0,00
		22.000,00	22.000,00	0,00	0,00	0,00
		0,00	0,00	0,00	0,00	0,00
<b>29. TOTAL DAS DESPESAS COM AÇÕES TÍPICAS DE MANUTENÇÃO E DESENVOLVIMENTO (23+24+25+26)</b>		<b>10.795.000,00</b>	<b>12.156.474,50</b>	<b>967.548,57</b>	<b>967.548,57</b>	<b>7,83</b>
<b>CONTROLE DA UTILIZAÇÃO DE RECURSOS NO EXERCÍCIO SUBSEQUENTE</b>						
<b>RECURSOS RECEBIDOS DO FUNDEB EM 2013 QUE NÃO FORAM UTILIZADOS</b>		0,00				
<b>DESPESAS CUSTEADAS COM O SALDO DO ITEM 20 ATÉ O 1º TRIMESTRE DE 2014</b>		0,00				
<b>MANUTENÇÃO E DESENVOLVIMENTO DO ENSINO - DESPESAS CUSTEADAS COM A RECEITA RESULTANTE DE IMPOSTOS E RECURSOS DO FUNDEB</b>						
<b>DESPESAS CUSTEADAS COM A RECEITA RESULTANTE DE IMPOSTOS E RECURSOS DO FUNDEB</b>		<b>PREVISÃO INICIAL</b>	<b>PREVISÃO ATUALIZADA (a)</b>	<b>No Bimestre</b>	<b>Até o Bimestre (b)</b>	<b>(b) - (a) (c) (%)</b>
		100,00	100,00	54,89	54,89	54,89
		43,41	43,41	43,41	43,41	100,00
		-8,30	-8,30	-8,30	-8,30	100,00
<b>18. TOTAL DAS DEDUÇÕES CONSIDERADAS PARA FINS DE LIMITE DO FUNDEB (16+17)</b>		<b>312.447,35</b>	<b>312.447,35</b>	<b>312.447,35</b>	<b>312.447,35</b>	<b>100,00</b>
<b>DEDUÇÕES PARA FINS DE LIMITE DO FUNDEB</b>						
<b>DEDUÇÕES PARA FINS DE LIMITE DO FUNDEB</b>		<b>16.1 - FUNDEB 60%</b>	<b>16.1 - FUNDEB 60%</b>	<b>16.2 - FUNDEB 40%</b>	<b>16.2 - FUNDEB 40%</b>	<b>17.1 - FUNDEB 60%</b>
		312.447,35	312.447,35	0,00	0,00	0,00
		0,00	0,00	312.447,35	312.447,35	100,00
<b>INDICADORES DO FUNDEB</b>						
<b>19. TOTAL DAS DESPESAS DO FUNDEB PARA FINS DE LIMITE (15+18)</b>		<b>100,00</b>	<b>100,00</b>	<b>54,89</b>	<b>54,89</b>	<b>54,89</b>
		19.1 - Mínimo de 60% do FUNDEB na Remuneração dos Magistérios (15+(16.1+17.1)/(11)+(100%))	100,00	54,89	54,89	54,89
		19.2 - Mínimo de 40% em Despesa com MDE, que não Remuneração do Magistério (14+(16.2+17.2)/(11)+(100%))	0,00	0,00	0,00	0,00
		19.3 - Máxima de 5% não Aplicado no Exercício (19.1+19.2)/(19)	0,00	0,00	0,00	0,00

# PREFEITURA MUNICIPAL DE JUCATI ANEXO VIII

## RELATÓRIO RESUMIDO DA EXECUÇÃO ORÇAMENTÁRIA DEMONSTRATIVO DAS RECEITAS E DESPESAS COM MANUTENÇÃO E DESENVOLVIMENTO DO ENSINO - MDE - MUNICÍPIOS ORÇAMENTO FISCAL E DA SEGURIDADE SOCIAL

PERÍODO: Janeiro a Dezembro 2014/BIMESTRE Novembro - Dezembro

Página 4 de 5

RRFO - Anexo 8 (LDB, Art. 27)

R\$ 1:

DESCRIÇÃO DAS TRANSFERÊNCIAS DO FUNDEB - (12)	DESPESAS LIQUIDADAS		DESPESAS EMPENHADAS		Valor
	Até o Bimestre (a)	Até o Bimestre (b)	No Bimestre (c)	Até o Bimestre (d)	
30. RESULTADOS LÍQUIDOS DAS TRANSFERÊNCIAS DO FUNDEB - (12)					4.216.842,58
31. DESPESAS CUSTEADAS COM A COMPLEMENTAÇÃO DO FUNDEB NO EXERCÍCIO					1.080.612,24
32. RECEITA DE APLICAÇÃO FINANCEIRA DOS RECURSOS DO FUNDEB ATÉ O BIMESTRE - (50 b)					41.192,19
33. DESPESAS CUSTEADAS COM O SUPERÁVIT FINANCEIRO, DO EXERCÍCIO ANTERIOR DO FUNDEB					0,00
34. DESPESAS CUSTEADAS COM O SUPERÁVIT FINANCEIRO, DO EXERCÍCIO ANTERIOR, DE OUTROS RECURSOS DE IMPOSTOS					0,00
35. RESTOS A PAGAR INSCRITOS NO EXERCÍCIO SEM DISPONIBILIDADE FINANCEIRA DE RECURSOS DE IMPOSTOS VINCULADOS AO ENSINO*					312.447,35
36. CANCELAMENTO, NO EXERCÍCIO, DE RESTOS A PAGAR INSCRITOS COM DISPONIBILIDADE FINANCEIRA DE RECURSOS DE IMPOSTOS VINCULADOS AO ENSINO - (46g)					0,00
37. TOTAL DAS DEDUÇÕES CONSIDERADAS PARA FINS DE LIMITE CONSTITUCIONAL - (38+31+32+33+34+35+36)					5.651.094,36
38. TOTAL DAS DESPESAS PARA FINS DE LIMITE - (21+24+37)					3.995.121,20
39. MÍNIMO DE 25% DAS RECEITAS RESULTANTES DE IMPOSTOS NA MDE** (638)(37)(109)P%					33,01
<b>OUTRAS INFORMAÇÕES PARA CONTROLE</b>					
OUTRAS DESPESAS CUSTEADAS COM RECEITAS ADICIONAIS PARA FINANCIAMENTO DO ENSINO	DOTAÇÃO INICIAL	DOTAÇÃO ATUALIZADA(b)	DESPESAS LIQUIDADAS		INSCRITAS EM RESTOS A PAGAR NÃO PROCESSADOS (f)
			No Bimestre (c)	Até o Bimestre (d)	
40. DESPESAS CUSTEADAS COM A APLICAÇÃO FINANCEIRA DE OUTROS RECURSOS DE IMPOSTOS V	0,00	0,00	0,00	0,00	0,00
41. DESPESAS CUSTEADAS COM A CONTRIBUIÇÃO SOCIAL DO SALÁRIO-EDUCAÇÃO	0,00	0,00	0,00	0,00	0,00
42. DESPESAS CUSTEADAS COM OPERAÇÕES DE CRÉDITO	0,00	0,00	0,00	0,00	0,00
43. DESPESAS CUSTEADAS COM OUTRAS RECEITAS PARA FINANCIAMENTO DO ENSINO	0,00	0,00	0,00	0,00	0,00
44. TOTAL DAS OUTRAS DESPESAS CUSTEADAS COM RECEITAS ADICIONAIS PARA FINANCIAMENTO	0,00	0,00	0,00	0,00	0,00
45. TOTAL GERAL DAS DESPESAS COM MDE (29+44)	10.927.090,00	11.390.409,44	2.010.522,50	9.822.547,68	374.473,48
<b>RESTOS A PAGAR INSCRITOS COM DISPONIBILIDADE FINANCEIRA DE RECURSOS DE IMPOSTOS VINCULADOS AO ENSINO</b>					
			<b>SALDO ATÉ O BIMESTRE</b>		<b>CANCELADO EM ANOS (g)</b>
			407.363,55		0,00
			303.213,55		0,00
			104.150,00		0,00

46. RESTOS A PAGAR DE DESPESAS COM MDE

46.1 - Executados com Recursos de Impostos Vinculados ao Ensino

46.2 - Executados com Recursos do FUNDEB

# PREFEITURA MUNICIPAL DE JUCATI

## ANEXO VIII

### RELATÓRIO RESUMIDO DA EXECUÇÃO ORÇAMENTÁRIA DEMONSTRATIVO DAS RECEITAS E DESPESAS COM MANUTENÇÃO E DESENVOLVIMENTO DO ENSINO - MDE - MUNICÍPIOS

ORÇAMENTO FISCAL E DA SEGURIDADE SOCIAL  
PERÍODO: Janeiro a Dezembro 2014/BIMESTRE Novembro - Dezembro

Página 5 de 5  
R\$ 1

FLUXO FINANCEIRO DOS RECURSOS	VALOR	
	FUNDEB (01)	FUNDEF
47. SALDO FINANCEIRO DO FUNDEB EM 31 DE DEZEMBRO DE 2013	82.879,82	0,00
48. (+) INGRESSO DE RECURSOS DO FUNDEB ATÉ O BIMESTRE	7.761.701,98	0,00
49. (-) PAGAMENTOS EFETUADOS ATÉ O BIMESTRE	8.893.457,11	0,00
49.1 - Orçamento do Exercício	8.509.210,89	0,00
49.2 - Restos a Pagar	394.246,22	0,00
50. (+) RECEITAS DE APLICAÇÃO FINANCEIRA DOS RECURSOS DO FUNDEB ATÉ O BIMESTRE	41.192,19	0,00
51. (-) SALDO FINANCEIRO DO FUNDEB NO EXERCÍCIO ATUAL	-1.007.733,12	0,00

1 Datas mínimas anuais a serem cumpridas no encerramento do exercício.  
2 Art. 21, § 2º, Lei 11.024/2007: "Até 9% dos recursos recebidos à conta dos Fundos, inclusive relativos à complementação da União recebidos nos termos do §1º do art. 6º desta Lei, poderão ser utilizados no 1º trimestre do exercício imediatamente subsequente, mediante abertura de crédito adicional".

3 Caput do art. 213 da CF/1988

4 Os valores referentes à parcela dos Juros e Pagos incidentes em Despesas Financeiras vinculadas à subseção descrita ser informados somente no RREO do último bimestre do exercício.

5 Limites máximos anuais a serem cumpridos no encerramento do exercício, no âmbito de atuação pontual, conforme LDB, art. 11, V.

  
José Josévaldo Rêgo da Silva  
Técnicos Contábeis  
CRC-PE 021.8686/O-8  
CPF 024.410.444-19

  
Georgette Henrique de Melo  
PREFEITO

**PREFEITURA MUNICIPAL DE JUCATI**  
**RELATÓRIO RESUMIDO DA EXECUÇÃO ORÇAMENTÁRIA**  
**DEMONSTRATIVO DAS RECEITAS OP. CRÉDITO E DESPESA DE CAPITAL**  
**ORÇAMENTOS FISCAIS E DA SEGURIDADE SOCIAL**  
**PERÍODO: Janeiro a Dezembro 2014/BIMESTRE Novembro - Dezembro**

RREO – ANEXO 9 (LRF, art. 53, § 1º, inciso I)

R\$

RECEITAS	PREVISÃO ATUALIZADA (a)	RECEITAS REALIZADAS Até o Bimestre (b)	SALDO NÃO REALIZADO (c) = (a-b)	
RECEITAS DE OPERAÇÃO DE CRÉDITO (I)	100.000,00	0,00	100.000,00	
DESPESAS	DOTAÇÃO ATUALIZADA (d)	DESPESAS EXECUTADAS Até o Bimestre		SALDO NÃO EXECUTADO (g) = ((d)-(e+f))
		LIQUIDADAS (e)	INSCRITAS EM RESTOS A PAGAR NÃO PROCESSADOS (f)	
DESPESAS DE CAPITAL	1.385.941,50	773.923,21	238.119,00	373.899,29
(-) Incentivos Fiscais a Contribuinte	0,00	0,00	0,00	0,00
(-) Incentivos Fiscais a Contribuinte por Instituições Financeiras	0,00	0,00	0,00	0,00
DESPESAS DE CAPITAL LÍQUIDA (II)	1.385.941,50	773.923,21	238.119,00	373.899,29
RESULTADO PARA APURAÇÃO DA REGRA DE OURO (III) = (I - II)	-1.285.941,50 (a-d)	-1.012.042,21 (b)-(e+f)	-273.899,29 (c-g)	

Notas

1 - Operações de Crédito descritas na CF, art. 167, inciso III

2 - Durante o exercício, somente as despesas liquidadas são consideradas executadas. No encerramento do exercício, as despesas não liquidadas inscritas em restos a pagar não processados são também consideradas executadas. Dessa forma, para maior transparência, as despesas executadas estão segregadas em:

a) Despesas liquidadas, consideradas aquelas em que houve a entrega do material ou serviço, nos termos do art. 63 da Lei 4.320/64

b) Despesas empenhadas, mas não liquidadas, inscritas em Restos a Pagar não processados, consideradas liquidadas no encerramento do exercício, por força do art. 35, inciso II da Lei 4.320/64

  
**Gerolamo Henrique de Melo**  
**PREFEITO**

  
**Jose Joviano Brito da Silva**  
**Técnico Contábil**  
**CRC-PE 021.866/O-8**  
**CPF 024.410.444-19**

**PREFEITURA MUNICIPAL DE JUCATI**  
**RELATÓRIO RESUMIDO DA EXECUÇÃO ORÇAMENTÁRIA**  
**DEMONSTRATIVO DA PROJEÇÃO ATUARIAL DO REGIME PRÓPRIO DE PREVIDENCIA**  
**ORÇAMENTOS FISCAIS E DA SEGURIDADE SOCIAL**  
**PERÍODO: 2013 a 2087**

RREO – ANEXO 10 (LRF, art. 53, § 1º, inciso II)

R\$ 1

EXERCÍCIO	RECEITA PREVIDENCIÁRIA (a)	DESPESA PREVIDENCIÁRIA (b)	RESULTADO PREVIDENCIÁRIO (c) = (a-b)	SALDO FINANCEIRO DO EXERCÍCIO (d) = ("d" exercício anterior) + (c)
2013	R\$ 1.031.136,21	R\$ 567.858,01	R\$ 463.278,20	R\$ 0,00
2014	R\$ 5.830.035,86	R\$ 588.981,25	R\$ 5.241.054,61	R\$ 5.241.054,61
2015	R\$ 6.646.085,55	R\$ 610.890,18	R\$ 6.035.195,37	R\$ 11.276.249,98
2016	R\$ 7.462.507,86	R\$ 648.521,57	R\$ 6.813.986,29	R\$ 18.090.236,27
2017	R\$ 8.238.091,61	R\$ 672.645,27	R\$ 7.565.446,34	R\$ 25.655.682,61
2018	R\$ 8.956.228,31	R\$ 712.573,83	R\$ 8.243.654,48	R\$ 33.899.337,09
2019	R\$ 9.655.356,68	R\$ 739.080,15	R\$ 8.916.276,53	R\$ 42.815.613,62
2020	R\$ 10.344.846,39	R\$ 781.479,96	R\$ 9.563.366,43	R\$ 52.378.980,05
2021	R\$ 11.003.717,31	R\$ 840.364,45	R\$ 10.163.352,86	R\$ 62.542.332,91
2022	R\$ 11.617.314,85	R\$ 886.531,83	R\$ 10.730.783,02	R\$ 73.273.115,93
2023	R\$ 12.192.870,73	R\$ 949.324,04	R\$ 11.243.546,69	R\$ 84.516.662,62
2024	R\$ 12.711.141,41	R\$ 1.014.452,00	R\$ 11.696.689,41	R\$ 96.213.352,03
2025	R\$ 13.158.852,14	R\$ 1.111.817,58	R\$ 12.047.034,56	R\$ 108.260.386,59
2026	R\$ 13.510.683,51	R\$ 1.168.082,47	R\$ 12.342.601,04	R\$ 120.602.987,63
2027	R\$ 13.788.939,68	R\$ 1.286.070,31	R\$ 12.502.869,37	R\$ 133.105.857,00
2028	R\$ 13.941.103,04	R\$ 1.348.817,05	R\$ 12.592.285,99	R\$ 145.698.142,99
2029	R\$ 13.982.616,37	R\$ 1.548.065,35	R\$ 12.434.551,02	R\$ 158.132.694,01
2030	R\$ 13.780.355,12	R\$ 1.695.095,28	R\$ 12.085.259,84	R\$ 170.217.953,85
2031	R\$ 13.388.666,54	R\$ 1.802.871,94	R\$ 11.585.794,60	R\$ 181.803.748,45
2032	R\$ 12.814.810,14	R\$ 2.004.102,67	R\$ 10.810.707,47	R\$ 192.614.455,92
2033	R\$ 11.967.043,81	R\$ 2.153.188,78	R\$ 9.813.855,03	R\$ 202.428.310,95
2034	R\$ 10.869.737,51	R\$ 2.367.450,60	R\$ 8.502.286,91	R\$ 210.930.597,86
2035	R\$ 9.457.255,61	R\$ 2.530.052,53	R\$ 6.927.203,08	R\$ 217.857.800,94
2036	R\$ 7.755.186,35	R\$ 2.743.425,43	R\$ 5.011.760,92	R\$ 222.869.561,86
2037	R\$ 5.710.799,90	R\$ 2.905.105,37	R\$ 2.805.694,53	R\$ 225.675.256,39
2038	R\$ 3.348.139,48	R\$ 3.117.521,98	R\$ 230.617,50	R\$ 225.905.873,89
2039	R\$ 600.786,10	R\$ 3.322.932,56	-R\$ 2.722.146,46	R\$ 223.183.727,43
2040	R\$ 311.270,01	R\$ 3.595.614,01	-R\$ 3.284.344,00	R\$ 219.899.383,43
2041	R\$ 265.832,10	R\$ 3.878.438,67	-R\$ 3.612.606,57	R\$ 216.286.776,86
2042	R\$ 209.095,91	R\$ 4.216.506,33	-R\$ 4.007.410,42	R\$ 212.279.366,44
2043	R\$ 145.271,97	R\$ 4.596.964,44	-R\$ 4.451.692,47	R\$ 207.827.673,97
2044	R\$ 122.077,28	R\$ 4.902.129,82	-R\$ 4.780.052,54	R\$ 203.047.621,43
2045	R\$ 102.585,95	R\$ 5.188.831,75	-R\$ 5.086.245,80	R\$ 197.961.375,63
2046	R\$ 86.206,68	R\$ 5.486.198,41	-R\$ 5.399.991,73	R\$ 192.561.383,90
2047	R\$ 72.442,59	R\$ 5.764.811,52	-R\$ 5.692.368,93	R\$ 186.869.014,97
2048	R\$ 60.876,13	R\$ 6.023.973,48	-R\$ 5.963.097,35	R\$ 180.905.917,62
2049	R\$ 51.156,41	R\$ 6.456.758,25	-R\$ 6.405.601,84	R\$ 174.500.315,78
2050	R\$ 42.988,58	R\$ 6.846.011,75	-R\$ 6.803.023,17	R\$ 167.697.292,61
2051	R\$ 36.124,86	R\$ 7.219.929,70	-R\$ 7.183.804,84	R\$ 160.513.487,77
2052	R\$ 30.357,02	R\$ 7.741.924,15	-R\$ 7.711.567,13	R\$ 152.801.920,64
2053	R\$ 25.510,10	R\$ 8.223.705,74	-R\$ 8.198.195,64	R\$ 144.603.725,00
2054	R\$ 21.437,06	R\$ 8.619.056,15	-R\$ 8.597.619,09	R\$ 136.006.105,91
2055	R\$ 18.014,34	R\$ 9.044.020,30	-R\$ 9.026.005,96	R\$ 126.980.099,95
2056	R\$ 15.138,10	R\$ 9.484.792,27	-R\$ 9.469.654,17	R\$ 117.510.445,78
2057	R\$ 12.721,09	R\$ 9.941.960,08	-R\$ 9.929.238,99	R\$ 107.581.206,79
2058	R\$ 10.689,99	R\$ 10.356.503,61	-R\$ 10.345.813,62	R\$ 97.235.393,17
2059	R\$ 8.983,19	R\$ 10.771.559,83	-R\$ 10.762.576,64	R\$ 86.472.816,53
2060	R\$ 7.548,90	R\$ 11.172.240,31	-R\$ 11.164.691,41	R\$ 75.308.125,12
2061	R\$ 6.343,61	R\$ 11.587.825,31	-R\$ 11.581.481,70	R\$ 63.726.643,42
2062	R\$ 5.330,77	R\$ 12.018.869,24	-R\$ 12.013.538,47	R\$ 51.713.104,95
2063	R\$ 4.479,63	R\$ 12.465.947,13	-R\$ 12.461.467,50	R\$ 39.251.637,45
2064	R\$ 3.764,40	R\$ 12.929.655,43	-R\$ 12.925.891,03	R\$ 26.325.746,42
2065	R\$ 3.163,36	R\$ 13.410.612,76	-R\$ 13.407.449,40	R\$ 12.918.297,02
2066	R\$ 2.658,29	R\$ 13.909.460,73	-R\$ 13.906.802,44	-R\$ 988.505,42

Notas:

1. Projeção atuarial elaborada em 19/04/2013 e oficialmente enviada para o Ministério da Previdência Social - MPS.
2. Este demonstrativo utiliza as seguintes hipóteses:


**PREFEITURA MUNICIPAL DE JUCATI**  
**RELATÓRIO RESUMIDO DA EXECUÇÃO ORÇAMENTÁRIA**  
**DEMONSTRATIVO DA PROJEÇÃO ATUARIAL DO REGIME PRÓPRIO DE PREVIDENCIA**  
**ORÇAMENTOS FISCAIS E DA SEGURIDADE SOCIAL**  
**PERÍODO: 2013 a 2087**

RREO - ANEXO 10 (LRF, art. 53, § 1º, inciso II)

R\$ 1

EXERCÍCIO	RECEITA PREVIDENCIÁRIA (a)	DESPESA PREVIDENCIÁRIA (b)	RESULTADO PREVIDENCIÁRIO (c) = (a-b)	SALDO FINANCEIRO DO EXERCÍCIO (d) = ("d" exercício anterior) + (c)
2067	R\$ 2.233,85	R\$ 14.426.864,85	-R\$ 14.424.631,00	-R\$ 15.413.136,42
2068	R\$ 0,01	R\$ 14.963.515,37	-R\$ 14.963.515,36	-R\$ 30.376.651,78
2069	R\$ 0,01	R\$ 15.520.128,21	-R\$ 15.520.128,20	-R\$ 45.896.779,98
2070	R\$ 0,01	R\$ 16.097.445,94	-R\$ 16.097.445,93	-R\$ 61.994.225,91
2071	R\$ 0,01	R\$ 16.696.238,74	-R\$ 16.696.238,73	-R\$ 78.690.464,64
2072	R\$ 0,01	R\$ 17.317.305,43	-R\$ 17.317.305,42	-R\$ 96.007.770,06
2073	R\$ 0,01	R\$ 17.961.474,55	-R\$ 17.961.474,54	-R\$ 113.969.244,60
2074	R\$ 0,01	R\$ 18.629.605,48	-R\$ 18.629.605,47	-R\$ 132.598.850,07
2075	R\$ 0,01	R\$ 19.322.589,55	-R\$ 19.322.589,54	-R\$ 151.921.439,61
2076	R\$ 0,01	R\$ 20.041.351,23	-R\$ 20.041.351,22	-R\$ 171.962.790,83
2077	R\$ 0,01	R\$ 20.786.849,42	-R\$ 20.786.849,41	-R\$ 192.749.640,24
2078	R\$ 0,01	R\$ 21.560.078,64	-R\$ 21.560.078,63	-R\$ 214.309.718,87
2079	R\$ 0,01	R\$ 22.362.070,45	-R\$ 22.362.070,44	-R\$ 236.671.789,31
2080	R\$ 0,01	R\$ 23.193.894,74	-R\$ 23.193.894,73	-R\$ 259.865.684,04
2081	R\$ 0,01	R\$ 24.056.661,24	-R\$ 24.056.661,23	-R\$ 283.922.345,27
2082	R\$ 0,01	R\$ 24.951.520,93	-R\$ 24.951.520,92	-R\$ 308.873.866,19
2083	R\$ 0,01	R\$ 25.879.667,60	-R\$ 25.879.667,59	-R\$ 334.753.533,78
2084	R\$ 0,01	R\$ 26.842.339,48	-R\$ 26.842.339,47	-R\$ 361.595.873,25
2085	R\$ 0,01	R\$ 27.840.820,82	-R\$ 27.840.820,81	-R\$ 389.436.694,06
2086	R\$ 0,01	R\$ 28.876.443,67	-R\$ 28.876.443,66	-R\$ 418.313.137,72
2087	R\$ 0,01	R\$ 29.950.589,63	-R\$ 29.950.589,62	-R\$ 448.263.727,34

  
 Ger. Henrique de Melo  
 PREFEITO

  
 Jose Josivaldo Rufino da Silva  
 Técnico Contábil  
 CRC/PE 021.866/O-8  
 CPF 024.410.444-19

Notas:

1. Projeção atuarial elaborada em 19/04/2013 e oficialmente enviada para o Ministério da Previdência Social - MPS.
2. Este demonstrativo utiliza as seguintes hipóteses:

**PREFEITURA MUNICIPAL DE JUCATI**  
**ORÇAMENTOS FISCAIS E DA SEGURIDADE SOCIAL**  
**RELATÓRIO RESUMIDO DA EXECUÇÃO ORÇAMENTÁRIA**  
**DEMONSTRATIVO DA RECEITA DE ALIENAÇÃO DE ATIVOS E APLICAÇÕES DE RECURSOS**  
**2014 - Janeiro - Dezembro**

RREO - ANEXO 11 (LRF, art. 53, § 1º, inciso III)

RS 1


RECEITAS	PREVISÃO ATUALIZADA (a)	RECEITAS EXERCÍCIO (b)	SALDO A REALIZAR (a-b)
RECEITAS DE CAPITAL	200.000,00	14.654,00	185.346,00
ALIENAÇÃO DE ATIVOS	200.000,00	14.654,00	185.346,00
Alienação de Bens Móveis	100.000,00	14.654,00	85.346,00
Alienação de Bens Imóveis	100.000,00	0,00	100.000,00
<b>TOTAL</b>	<b>0,00</b>	<b>0,00</b>	<b>0,00</b>


DESPESAS	DOTAÇÃO ATUALIZADA (c)	DESPESAS EXERCÍCIO (d)	SALDO A EXECUTAR (c-d)
APLICAÇÃO DOS RECURSOS DA ALIENAÇÃO DE ATIVOS	0,00	0,00	0,00
Despesas de Capital	0,00	0,00	0,00
Investimentos	0,00	0,00	0,00
Inversões Financeiras	0,00	0,00	0,00
Amortização da Dívida	0,00	0,00	0,00
Despesas Correntes dos Regimes de Previdência	0,00	0,00	0,00
Regime Próprio dos Servidores Públicos	0,00	0,00	0,00
<b>TOTAL</b>	<b>0,00</b>	<b>0,00</b>	<b>0,00</b>

	EXERCÍCIO ANTERIOR (e)	DO EXERCÍCIO (f)=(b-d)	SALDO ATUAL (e-f)
SALDO FINANCEIRO A APLICAR	0,00	14.654,00	14.654,00

Nota: Durante o exercício, somente as despesas liquidadas são consideradas executadas. No encerramento do exercício, as despesas não liquidadas inscritas em restos a pagar são processadas e são também consideradas executadas. Dessa forma, para maior transparência, as despesas executadas estão segregadas em:

- a) Despesas liquidadas, consideradas aquelas em que houve a entrega do material ou serviço, nos termos do art. 63 da Lei 4.320/64;  
b) Despesas empenhadas mas não liquidadas, inscritas em Restos a Pagar são processadas, consideradas liquidadas no encerramento do exercício, por força do art. 35, inciso II da Lei 4.320/64.

  
**Gerson Henrique de Melo**  
**PREFEITO**

  
**Jose Josivaldo Rulino da Silva**  
**Técnico Contábil**  
**CRC-PE 021.866/C-8**  
**CPF 024.410.444-19**



**PREFEITURA MUNICIPAL DE JUCATI**  
**RELATÓRIO RESUMIDO DA EXECUÇÃO ORÇAMENTÁRIA**  
**DEMONSTRATIVO DA RECEITA DE IMPOSTOS E DAS DESPESAS PRÓPRIAS COM SAÚDE**  
**ORÇAMENTOS FISCAIS E DA SEGURIDADE SOCIAL**  
Referência: Novembro - Dezembro

RREO - ANEXO 12 (LC 141/2012, art. 35)

RS |

RECEITAS PARA APURAÇÃO DA APLICAÇÃO EM SERVIÇOS PÚBLICOS DE SAÚDE	PREVISÃO INICIAL	PREVISÃO ATUALIZADA (a)	RECEITAS REALIZADAS	
			Jan a Dez 2014 (b)	% (b/a)
<b>RECEITAS DE IMPOSTOS LÍQUIDA (I)</b>	456.000,00	456.000,00	381.686,96	83,70
Imposto Predial e Territorial Urbano - IPTU	100.000,00	100.000,00	13.479,22	13,48
Imposto sobre Transmissão de Bens Intervivos - ITBI	10.000,00	10.000,00	6.722,34	67,22
Imposto sobre Serviços de Qualquer Natureza - ISS	100.000,00	100.000,00	131.545,91	131,55
Imposto de Renda Retido na Fonte - IRRF	220.000,00	220.000,00	222.415,06	101,10
Imposto Territorial Rural - ITR	0,00	0,00	0,00	0,00
Multas, Juros de Mora e Outros Encargos dos Impostos	0,00	0,00	0,00	0,00
Dívida Ativa dos Impostos	23.000,00	23.000,00	6.861,48	29,83
Multas, Juros de Mora e Outros Encargos da Dívida Ativa	3.000,00	3.000,00	662,95	22,10
<b>RECEITA DE TRANSFERÊNCIAS CONSTITUCIONAIS E LEGAIS (II)</b>	14.505.000,00	14.505.000,00	12.737.593,04	87,82
Cota-Parte do FPM	11.100.000,00	11.100.000,00	9.654.649,74	86,98
Cota-Parte do ITR	1.000,00	1.000,00	555,60	55,56
Cota-Parte do IPVA	280.000,00	280.000,00	408.878,99	146,03
Cota-Parte do ICMS	3.100.000,00	3.100.000,00	2.655.681,17	85,67
Cota-Parte IPI-Exportação	15.000,00	15.000,00	11.556,60	77,04
Compensação Financeira Provenientes de Impostos e Transf. Constitucionais	9.000,00	9.000,00	6.270,99	69,68
Desoneração ICMS (LC 87/96)	9.000,00	9.000,00	6.270,99	69,68
Outras	0,00	0,00	0,00	0,00
<b>TOTAL DAS RECEITAS PARA APURAÇÃO DA APLICAÇÃO EM AÇÕES E SERVIÇOS PÚBLICOS DE SAÚDE (III) = I+II</b>	14.961.000,00	14.961.000,00	13.119.280,00	87,69

RECEITAS ADICIONAIS PARA FINANCIAMENTO DA SAÚDE	PREVISÃO INICIAL	PREVISÃO ATUALIZADA (c)	RECEITAS REALIZADAS	
			Jan a Dez 2014 (d)	% (d/c) x 100
<b>TRANSFERÊNCIA DE RECURSOS DO SISTEMA ÚNICO DE SAÚDE-SUS</b>	2.175.000,00	2.175.000,00	1.933.845,67	88,91
Provenientes da União	2.105.000,00	2.105.000,00	1.826.647,94	86,78
Provenientes dos Estados	60.000,00	60.000,00	89.179,38	148,63
Proveniente de Outros Municípios	0,00	0,00	0,00	0,00
Outras Receitas do SUS	10.000,00	10.000,00	18.018,35	180,18
<b>TRANSFERÊNCIA VOLUNTÁRIAS</b>	100.000,00	100.000,00	0,00	0,00
<b>RECEITAS DE OPERAÇÕES DE CRÉDITO VINCULADAS À SAÚDE</b>	0,00	0,00	0,00	0,00
<b>OUTRAS RECEITAS PARA FINANCIAMENTO DA SAÚDE</b>	0,00	0,00	0,00	0,00
<b>TOTAL RECEITAS ADICIONAIS PARA FINANCIAMENTO DA SAÚDE</b>	2.275.000,00	2.275.000,00	1.933.845,67	85,00

DESPESAS COM SAÚDE (Por Grupo de Natureza da Despesa)	DOTAÇÃO INICIAL	DOTAÇÃO ATUALIZADA (e)	DESPESAS EXECUTADAS		
			LIQUIDADAS Até o Bimestre (f)	INSCRITAS EM RESTOS A PAGAR NÃO PROCESSADOS (g)	% ((f+g)/e)
<b>DESPESAS CORRENTE</b>	4.468.000,00	4.977.053,20	3.900.523,51	0,00	78,37
Pessoal e Encargos Sociais (inclui Patronal)	3.098.000,00	3.121.400,00	2.776.094,61	0,00	88,94
Juros e Encargos da Dívida	0,00	0,00	0,00	0,00	0,00
Outras Despesas Correntes	1.370.000,00	1.855.653,20	1.124.428,90	0,00	60,59
<b>DESPESAS DE CAPITAL</b>	470.000,00	525.384,00	216.541,03	218.094,00	82,73
Investimentos	470.000,00	525.384,00	216.541,03	218.094,00	82,73
Inversões Financeiras	0,00	0,00	0,00	0,00	0,00
Amortização da Dívida	0,00	0,00	0,00	0,00	0,00
<b>TOTAL DAS DESPESAS COM SAÚDE (IV)</b>	4.938.000,00	5.502.437,20	4.117.064,54	218.094,00	78,79

**PREFEITURA MUNICIPAL DE JUCATI**  
**RELATÓRIO RESUMIDO DA EXECUÇÃO ORÇAMENTÁRIA**  
**DEMONSTRATIVO DA RECEITA DE IMPOSTOS E DAS DESPESAS PRÓPRIAS COM SAÚDE**  
**ORÇAMENTOS FISCAIS E DA SEGURIDADE SOCIAL**  
 Referência: Novembro - Dezembro

RREO - ANEXO 12 (LC 141/2012, art. 35)

R\$

DESPESAS COM SAÚDE NÃO COMPUTADAS PARA FINS DE APURAÇÃO DO PERCENTUAL MÍNIMO	DOTAÇÃO INICIAL	DOTAÇÃO ATUALIZADA	DESPESAS EMPENHADAS		DESPESAS LIQUIDADAS	
			Jan a Dez 2014 (h)	% (h/IV) x 100	Jan a Dez 2014 (i)	% (i/IV) x 100
DESPESAS COM INATIVOS E PENSIONISTAS	0,00	0,00	0,00	0,00	0,00	0,00
DESPESA COM ASSISTÊNCIA À SAÚDE QUE NÃO ATENDE AO PRINCÍPIO DE ACESSO UNIVERSAL	20.000,00	0,00	0,00	0,00	0,00	0,00
DESPESAS CUSTEADAS COM OUTROS RECURSOS	4.938.000,00	5.502.437,20	4.335.158,54	100,00	4.117.064,54	100,00
Recursos de Transferência do Sistema Único de Saúde - SUS	4.938.000,00	5.502.437,20	4.335.158,54	100,00	4.117.064,54	100,00
Recursos de Operações de Crédito	0,00	0,00	0,00	0,00	0,00	0,00
Outros Recursos	0,00	0,00	0,00	0,00	0,00	0,00
OUTRAS AÇÕES E SERVIÇOS NÃO COMPUTADOS	0,00	0,00	0,00		0,00	0,00
RESTOS A PAGAR NÃO PROCESSADOS INSCRITOS INDEVIDAMENTE NO EXERCÍCIO SEM DISPONIBILIDADE FINANCEIRA	0,00	0,00	0,00		0,00	0,00
DESPESAS CUSTEADAS COM DISPONIBILIDADE DE CAIXA VINCULADA AOS RESTOS A PAGAR CANCELADOS	0,00	0,00	0,00		0,00	0,00
DESPESAS CUSTEADAS COM RECURSOS VINCULADOS À PARCELA DO PERCENTUAL MÍNIMO QUE NÃO FOI APLICADA EM AÇÕES E SERVIÇOS DE SAÚDE EM EXERCÍCIOS ANTERIORES	0,00	0,00	0,00		0,00	0,00
<b>TOTAL DAS DESPESAS COM SAÚDE NÃO COMPUTADAS (V)</b>	<b>4.958.000,00</b>	<b>5.502.437,20</b>	<b>4.335.158,54</b>	<b>100,00</b>	<b>4.117.064,54</b>	<b>100,00</b>
<b>TOTAL DESPESAS COM AÇÕES E SERVIÇOS PÚBLICOS DE SAÚDE (VI) = (IV-V)</b>	<b>-20.000,00</b>	<b>0,00</b>	<b>0,00</b>	<b>0,00</b>	<b>0,00</b>	<b>0,00</b>

PERCENTUAL DE APLICAÇÃO EM AÇÕES E SERVIÇOS PÚBLICOS DE SAÚDE SOBRE A RECEITA DE IMPOSTOS LÍQUIDA E TRANSFERÊNCIAS CONSTITUCIONAIS E LEGAIS (VII%) = (VIb / IIIb x 100) - LIMITE CONSTITUCIONAL 15% 4.117.064,54

VALOR REFERENTE À DIFERENÇA ENTRE O VALOR EXECUTADO E O LIMITE MÍNIMO CONSTITUCIONAL [(VII - 15)/100 x IIIb] 4.117.064,54

EXECUÇÃO DOS RESTOS A PAGAR NÃO PROCESSADOS INSCRITOS COM DISPONIBILIDADE DE CAIXA	INSCRITOS	CANCELADOS/PRESCRITOS	PAGOS	A PAGAR	PARCELA CONSIDERADA NO LIMITE
Inscritos em 2013	79.236,35	0,00	54.771,37	24.464,98	0,00
Total	79.236,35	0,00	54.771,37	24.464,98	0,00

CONTROLE DAS DESPESAS CUSTEADAS COM DISPONIBILIDADE DE CAIXA VINCULADA AOS RESTOS A PAGAR CANCELADOS OU PRESCRITOS CONSIDERADOS PARA FINS DE CUMPRIMENTO DO LIMITE ARTIGO 24, § 1º e 2º	DISPONIBILIDADE DE CAIXA VINCULADA AOS RESTOS A PAGAR CANCELADOS OU PRESCRITOS		
	Saldo Inicial	Despesa custeada no exercício de referência (j)	Saldo Final (Não Aplicado)
Restos a Pagar Cancelados ou Prescritos em	0,00	0,00	0,00
Total (VIII)	0,00	0,00	0,00

CONTROLE DAS DESPESAS CUSTEADAS COM RECURSOS VINCULADOS À PARCELA DO PERCENTUAL MÍNIMO NÃO APLICADA EM AÇÕES E SERVIÇOS DE SAÚDE EM EXERCÍCIOS ANTERIORES - ARTIGOS 25 E 26	RECURSOS VINCULADOS À DIFERENÇA DE LIMITE NÃO CUMPRIDO		
	Saldo Inicial	Despesa custeada no exercício de referência (k)	Saldo Final (Não Aplicado)
Diferença de limites não cumprido em	0,00	0,00	0,00
Total (IX)	0,00	0,00	0,00


**PREFEITURA MUNICIPAL DE JUCATI**  
**RELATÓRIO RESUMIDO DA EXECUÇÃO ORÇAMENTÁRIA**  
**DEMONSTRATIVO DA RECEITA DE IMPOSTOS E DAS DESPESAS PRÓPRIAS COM SAÚDE**  
**ORÇAMENTOS FISCAIS E DA SEGURIDADE SOCIAL**  
Referência: Novembro - Dezembro

RREO - ANEXO 12 (LC 141/2012, art. 35)

RS1

DESPESAS COM SAÚDE (Por Subfunção)	DOTAÇÃO INICIAL	DOTAÇÃO ATUALIZADA	DESPESAS EMPENHADAS		DESPESAS LIQUIDADAS	
			Jan a Dez 2014 (11)	% (l/total) x 100	Jan a Dez 2014 (11)	% (m/total) x 100
Administração Geral	1.720.000,00	2.267.750,00	1.964.946,24	45,33	1.846.852,24	44,86
Tecnologia da Informação	20.000,00	0,00	0,00	0,00	0,00	0,00
Atenção Básica	2.565.000,00	2.627.500,00	1.975.790,63	45,58	1.875.790,63	45,56
Assistência Hospitalar e Ambulatorial	219.000,00	330.587,20	215.229,93	4,96	215.229,93	5,23
Suporte Profilático e Terapêutico	110.000,00	148.100,00	76.405,84	1,76	76.405,84	1,88
Vigilância Sanitária	104.000,00	71.100,00	53.961,96	1,24	53.961,96	1,31
Vigilância Epidemiológica	195.000,00	54.200,00	45.723,36	1,05	45.723,36	1,11
Alimentação e Nutrição	5.000,00	3.200,00	3.100,58	0,07	3.100,58	0,08
Outras Subfunções(inclui contr. Patronal)	0,00	0,00	0,00		0,00	0,00
<b>TOTAL</b>	<b>4.938.000,00</b>	<b>5.502.437,20</b>	<b>4.335.158,54</b>	<b>100,00</b>	<b>4.117.064,54</b>	<b>100,00</b>

Nota: Durante o exercício, apresentar as despesas empenhadas e as liquidadas separadamente. No encerramento do exercício, as despesas liquidadas e as empenhadas e inscritas em restos a pagar não processados comporão a coluna despesas executadas. Dessa forma, para maior transparência, as despesas executadas estão segregadas em:

- a) Despesas liquidadas, consideradas aquelas em que houve a entrega do material ou serviço, nos termos do art. 63 da Lei 4.320/64;
- b) Despesas empenhadas mas não liquidadas, inscritas em Restos a Pagar não processados.

[1] Essa linha apresentará valor somente no Relatório Resumido da Execução Orçamentária do último bimestre do exercício.

[2] O valor apresentado na intercessão com a coluna "h" ou com a coluna "h+i" (último bimestre) deverá ser o mesmo apresentado no "total j".

[3] O valor apresentado na intercessão com a coluna "h" ou com a coluna "h+i" (último bimestre) deverá ser o mesmo apresentado no "total k".

[4] Limite anual mínimo a ser cumprido no encerramento do exercício.

[5] Durante o exercício esse valor servirá para o monitoramento previsto no art. 23 da LC 141/2012.

  
Gerjoi Henrique de Melo  
PREFEITO

  
Jose Josyado Ruino da Silva  
Técnico Contábil  
CRC-PE 021.866/O-8  
CPF 024.410.444-19

**PREFEITURA MUNICIPAL DE JUCATI**  
**RELATÓRIO RESUMIDO DA EXECUÇÃO ORÇAMENTÁRIA**  
**DEMONSTRATIVO DAS PARCERIAS PÚBLICO-PRIVADAS**  
**ORÇAMENTO FISCAL E DA SEGURIDADE SOCIAL**

PERÍODO: Janeiro a Dezembro 2014/BIMESTRE Novembro - Dezembro

Página 1 de 1

BR/0 - Anexo 13 (Lei nº 11.079, de 30.12.2004, arts. 22, 25 e 28)

R\$ 1

ESPECIFICAÇÃO	SALDO TOTAL F.M. 31 DE DEZEMBRO DO EXERCÍCIO ANTERIOR (a)	REGISTROS EFETIVADOS EM 2014		SALDO TOTAL (b)
		NO BIMESTRE (d)	ATE O BIMESTRE (c)	
<b>TOTAL DE ATIVOS</b>	0,00	0,00	0,00	0,00
Direitos Futuros	0,00	0,00	0,00	0,00
Ativos Contabilizados na SPE	0,00	0,00	0,00	0,00
Contribuição para Provisões de PPP	0,00	0,00	0,00	0,00
<b>TOTAL DE PASSIVO (I)</b>	0,00	0,00	0,00	0,00
Obrigações Não Relacionadas a Serviços	0,00	0,00	0,00	0,00
Contrapartida para Ativos da SPE	0,00	0,00	0,00	0,00
Provisões da PPP	0,00	0,00	0,00	0,00
<b>GARANTIAS DE PPP (II)</b>	0,00	0,00	0,00	0,00
<b>SALDO LÍQUIDO DE PASSIVOS DE PPP (III)=(I-II)</b>	0,00	0,00	0,00	0,00
<b>PASSIVOS CONTINGENTES</b>	0,00	0,00	0,00	0,00
Contraprestação Futuras	0,00	0,00	0,00	0,00
Riscos Não Provisoriados	0,00	0,00	0,00	0,00
Outros Passivos Contingentes	0,00	0,00	0,00	0,00
<b>ATIVOS CONTINGENTES</b>	0,00	0,00	0,00	0,00
Serviços Futuros	0,00	0,00	0,00	0,00
Outros Ativos Contingentes	0,00	0,00	0,00	0,00
Investimentos	0,00	0,00	0,00	0,00
Inverções Financeiras	0,00	0,00	0,00	0,00
Amortização da Dívida	0,00	0,00	0,00	0,00
<b>TOTAL (IV)</b>	0,00	0,00	0,00	0,00

ESPECIFICAÇÃO	2013	2014	2015	2016	2017	2018	2019	2020	2021	2022	2023
Do Ente Federado	0,00	0,00	0,00	0,00	0,00	0,00	0,00	0,00	0,00	0,00	0,00
Das Entidades Não-Dependentes	0,00	0,00	0,00	0,00	0,00	0,00	0,00	0,00	0,00	0,00	0,00
<b>TOTAL DAS DESPESAS</b>	0,00	0,00	0,00	0,00	0,00	0,00	0,00	0,00	0,00	0,00	0,00
<b>TOTAL DAS DESPESAS / RCL (%)</b>	0,00	0,00	0,00	0,00	0,00	0,00	0,00	0,00	0,00	0,00	0,00
<b>RECEITA CORRENTE LÍQUIDA (RCL)</b>	20.481.429,01	22.733.383,05	0,00	0,00	0,00	0,00	0,00	0,00	0,00	0,00	0,00

  
**Getúlio Henrique de Melo**  
**PREFEITO**

  
**Jose Josivaldo Rufino da Silva**  
**Técnico Contábil**  
**CRF-PE 021.96610-8**  
**CPF 024.410.444-19**

**PREFEITURA MUNICIPAL DE JUCATI**  
**RELATÓRIO RESUMIDO DA EXECUÇÃO ORÇAMENTÁRIA**  
**DEMONSTRATIVO SIMPLIFICADO DO RELATÓRIO RESUMIDO DA EXECUÇÃO ORÇAMENTÁRIA**  
**DO REGIME PRÓPRIO DOS SERVIDORES PÚBLICOS**  
**PERÍODO: Janeiro a Dezembro 2014/BIMESTRE Novembro - Dezembro**

1 de 2

RS 1

LRF, Art. 48 - Anexo 14

BALANÇO ORÇAMENTÁRIO - RECEITAS	No Bimestre	Até Bimestre		
Previsão Inicial da Receita	-	30.246.000,00		
Previsão Atualizada da Receita	-	30.246.000,00		
Receitas Realizadas	4.582.587,42	24.918.838,04		
Saldos de Exercícios Anteriores	-	0,00		
Deficit Orçamentário	-	0,00		
BALANÇO ORÇAMENTÁRIO - DESPESAS	No Bimestre	Até Bimestre		
Dotação Inicial	-	30.246.000,00		
Créditos Adicionais	-	0,00		
Dotação Atualizada	-	30.246.000,00		
Despesas Empenhadas	-2.531.018,88	23.987.137,26		
Despesas Executadas	4.503.475,69	23.987.137,26		
Liquidadas	4.503.475,69	23.272.699,78		
Inscritas em Restos a Pagar Não Processados	-	714.437,48		
Superavit Orçamentário	-	931.690,78		
DESPESAS POR FUNÇÃO / SUBFUNÇÃO	No Bimestre	Até Bimestre		
Despesas Empenhadas	-2.531.018,88	23.987.137,26		
Despesas Executadas	4.503.475,69	23.987.137,26		
Liquidadas	4.503.475,69	23.272.699,78		
Inscritas em Restos a Pagar Não Processados	-	714.437,48		
RECEITA CORRENTE LÍQUIDA - RCL	No Bimestre	Até Bimestre		
Receita Corrente Líquida	-	-22.733.383,05		
RECEITAS/DESPESAS DOS REGIMES DE PREVIDÊNCIA	No Bimestre	Até Bimestre		
<b>REGIME GERAL DE PREVIDÊNCIA SOCIAL</b>	-	-		
Receitas Previdenciárias (I)	0,00	0,00		
Despesas Previdenciárias Executadas (II)	0,00	0,00		
Liquidadas	0,00	0,00		
Inscritas em Restos a Pagar Não Processados	0,00	0,00		
Resultado Previdenciário (III)-(I-II)	-	-		
<b>REGIME PRÓPRIO DE PREVIDÊNCIA SOCIAL DOS SERVIDORES PÚBLICOS</b>	-	-		
Receitas Previdenciárias (IV)	345.366,07	1.722.161,14		
Despesas Previdenciárias Executadas (V)	219.929,25	1.036.357,85		
Liquidadas	219.929,25	1.036.357,85		
Inscritas em Restos a Pagar Não Processados	0,00	0,00		
Resultado Previdenciário (VI)-(IV-V)	125.436,82	685.803,29		
RESULTADO NOMINAL E PRIMÁRIO	Meta Fixada no Anexo de Metas Fiscais da LDO (a)	Resultado Ajustado até o Bimestre (b)	% em Relação à Meta (b/a)	
Resultado Nominal	0,00	-103.469,42	0,00	
Resultado Primário	888.000,00	669.991,18	75,45	
MÓVIMENTAÇÃO DOS RESTOS A PAGAR	Inscrição	Cancelamento Até o Bimestre	Pagamento Até o Bimestre	Saldo a Pagar
<b>RESTOS A PAGAR PROCESSADOS</b>	1.476.398,83	-447.319,94	544.044,76	483.034,13
PODER EXECUTIVO	685.218,46	-105.814,64	298.681,67	280.722,15
ENTIDADES SUPERVISIONADAS	791.180,37	-341.505,30	245.363,09	204.311,98
<b>RESTOS A PAGAR NÃO PROCESSADOS</b>	2.319.049,58	-27.847,20	1.143.755,12	1.147.447,26
PODER EXECUTIVO	2.235.758,71	-27.790,78	1.084.985,65	1.122.982,28
ENTIDADES SUPERVISIONADAS	83.290,87	-56,42	58.769,47	24.464,98

*[Assinatura]*

*[Assinatura]*

**PREFEITURA MUNICIPAL DE JUCATI**  
**RELATÓRIO RESUMIDO DA EXECUÇÃO ORÇAMENTÁRIA**  
**DEMONSTRATIVO SIMPLIFICADO DO RELATÓRIO RESUMIDO DA EXECUÇÃO ORÇAMENTÁRIA**  
**DO REGIME PRÓPRIO DOS SERVIDORES PÚBLICOS**  
**PERÍODO: Janeiro a Dezembro 2014/BIMESTRE Novembro - Dezembro**

2 de 2

LRF, Art. 48 - Anexo 14

R\$ 1

DESPESAS COM MANUTENÇÃO E DESENVOLVIMENTO DO ENSINO - MDE	Valor Apurado até o	Limites Constitucionais Anuais	
		% Mínimo a Aplicar no Exercício	% Aplicado até o Bimestre
Mínimo Anual de <18% / 25%> das Receitas de Impostos em MDE	3.995.121,20	<25%/18%>	33,01
Mínimo Anual de 60% do FUNDEB na Remun. Magistério Ensino Infantil e Fundamental	5.063.008,89	60%	64,89

RECEITAS DE OPERAÇÕES DE CRÉDITO E DESPESAS DE CAPITAL	Valor Apurado até o Bimestre	Saldo Não Realizado
RECEITAS DE OPERAÇÃO DE CRÉDITO (I)	0,00	160.000,00
DESPESAS DE CAPITAL LÍQUIDA (III)	772.923,21	373.899,29

PROJEÇÃO ATUARIAL DOS REGIMES DE PREVIDÊNCIA	Exercício em Referência	10º Exercício	20º Exercício	35º Exercício
REGIME GERAL DE PREVIDÊNCIA SOCIAL	0,00	0,00	0,00	0,00
Receitas Previdenciárias (I)	0,00	0,00	0,00	0,00
Despesas Previdenciárias (II)	0,00	0,00	0,00	0,00
Resultado Previdenciário (I-II)	0,00	0,00	0,00	0,00
REGIME PRÓPRIO DE PREVIDÊNCIA SOCIAL DOS SERVIDORES PÚBLICOS	0,00	0,00	0,00	0,00
Receitas Previdenciárias (IV)	5.830.035,86	12.711.141,41	10.869.737,51	51.156,41
Despesas Previdenciárias (V)	588.981,25	1.014.452,00	2.367.450,60	6.456.758,25
Resultado Previdenciário (IV-V)	5.241.054,61	11.696.689,41	8.502.286,91	-6.405.601,84

RECEITA DA ALIENAÇÃO DE ATIVOS E APLICAÇÃO DOS RECURSOS	Valor apurado até o Bimestre	Saldo Não Realizado
Receita de Capital Resultante de Alienação de Ativos	14.654,00	185.346,00
Aplicação dos Recursos da Alienação de Ativos	0,00	0,00

DESPESAS COM AÇÕES E SERVIÇOS PÚBLICOS DE SAÚDE	Valor Apurado até o	Limites Constitucionais Anuais	
		% Mínimo a Aplicar no Exercício	% Aplicado até o Bimestre
Despesas Próprias com Ações e Serviços Públicos de Saúde	564.437,20	15,00	4.117.064,54
Liquidadas	564.437,20	15,00	3.898.970,54
Inscritas em Restos a Pagar Não Processados	218.094,00	15,00	0,00

DESPESAS DE CARATER CONTINUADO DERIVADAS DE PPP	Valor Apurado no Exercício Corrente
Total das Despesas/RCL (%)	0,00

  
**Ger. Henrique de Melo**  
 PREFEITO

  
**Jose Josvaldo Rufino da Silva**  
 Técnico Contábil  
 CRC-PE 021.866/O-8  
 CPF 024.410.444-19




## DECLARAÇÃO DE PUBLICAÇÃO DO RELATÓRIO RESUMIDO DE EXECUÇÃO ORÇAMENTÁRIA

### DECLARAÇÃO

Declaro, sob as penas da Lei, que o Relatório Resumido de Execução Orçamentária da Prefeitura Municipal de Jucati, relativo ao 6º Bimestre do ano de 2014, foi publicado em 27 de janeiro de 2015, no mural da Prefeitura e no site [www.auditeconsultores.com.br](http://www.auditeconsultores.com.br), contendo elementos dispostos no Art. 55 da Lei Complementar nº. 101 de 04.05.2000.

Jucati, 27 de janeiro de 2015.

  
Funcionário

  
Gerson Henrique de Melo  
Prefeito Constitucional

  
Controle Interno

Marcos Expedito Viana  
Coordenador do Controle Interno