

RELATÓRIO RESUMIDO DE EXECUÇÃO ORÇAMENTÁRIA *3º BIMESTRE - 2014*

FUDAMENTO LEGAL

Constituição Federal:

- Art. 165 § 3º;
- Art. 198, § 2º, inciso III e § 3º;
- Art. 212;
- Art. 60 do ADCT;
- Art. 77 do ADCT.

Lei Complementar nº 101, de 2000;

- Art. 52;
- Art. 53.

Portaria STN nº 637/2012, do Tesouro Nacional.

- Manual de Elaboração do RREO

Resolução TC nº 004, de 03.06.2009 do TCE-PE.

PREFEITURA MUNICIPAL DE JUCATI
RELATÓRIO RESUMIDO DA EXECUÇÃO ORÇAMENTÁRIA
BALANÇO ORÇAMENTÁRIO
ORÇAMENTOS FISCAIS E DA SEGURIDADE SOCIAL
PERÍODO: Janeiro a Junho 2014/BIMESTRE Maio - Junho

1 de 3

RREO - ANEXO I (LRF, Art. 52, inciso I, alínea "a" e "b" do inciso II e § 1º)

R\$ 1

RECEITAS	PREVISÃO INICIAL	PREVISÃO ATUALIZADA	RECEITAS REALIZADAS				SALDO A REALIZAR
			BIMESTRE	%	JAN A JUN 2014		
					(b)	(c/a)	
(a)	(b)	(c/a)	(c)	(c/a)	(d-e)		
Transferências para o Combate à Fome	0,00	0,00	0,00	0,00	0,00	0,00	0,00
RECEITAS (EXCETO INTRA-ORÇAMENTÁRIAS)(d)	29.601.000,00	29.601.000,00	4.273.331,35	14,44	12.536.684,26	42,35	17.064.315,74
RECEITAS CORRENTES	24.801.000,00	24.801.000,00	4.077.825,95	16,44	11.816.964,09	47,65	12.984.035,91
RECEITA TRIBUTÁRIA	465.000,00	465.000,00	79.589,87	17,12	204.334,22	43,94	260.665,78
Impostos	430.000,00	430.000,00	73.325,43	17,05	190.995,81	44,42	239.004,19
IPTU	100.000,00	100.000,00	68,21	0,07	1.640,25	1,64	98.359,75
ITBI	10.000,00	10.000,00	2.482,50	24,82	4.633,53	46,34	5.366,47
ISS	100.000,00	100.000,00	27.725,67	27,73	71.080,94	71,08	28.919,06
Outros Impostos	220.000,00	220.000,00	43.049,05	19,57	113.641,09	51,66	106.358,91
Taxas	35.000,00	35.000,00	6.264,44	17,90	13.338,41	38,11	21.661,59
Contribuição de Melhoria	0,00	0,00	0,00	0,00	0,00	0,00	0,00
RECEITA DE CONTRIBUIÇÕES	446.000,00	446.000,00	73.046,69	16,38	253.536,56	56,85	192.463,44
Contribuições Sociais	446.000,00	446.000,00	73.046,69	16,38	253.536,56	56,85	192.463,44
Contribuição de Intervenção no Domínio Econômico	0,00	0,00	0,00	0,00	0,00	0,00	0,00
Contribuição de Iluminação Pública	0,00	0,00	0,00	0,00	0,00	0,00	0,00
RECEITA PATRIMONIAL	672.000,00	672.000,00	101.623,18	15,12	251.604,55	37,44	420.395,45
Recursos Imobiliários	0,00	0,00	0,00	0,00	0,00	0,00	0,00
Recursos de Valores Mobiliários	672.000,00	672.000,00	101.623,18	15,12	251.604,55	37,44	420.395,45
Recursos de Concessões e Permissões	0,00	0,00	0,00	0,00	0,00	0,00	0,00
Compensação Financeira	0,00	0,00	0,00	0,00	0,00	0,00	0,00
Outras Receitas Patrimoniais	0,00	0,00	0,00	0,00	0,00	0,00	0,00
Receita Decorrente do Direito de Exploração de Bens Públicos	0,00	0,00	0,00	0,00	0,00	0,00	0,00
Receita da Cessão de Direitos	0,00	0,00	0,00	0,00	0,00	0,00	0,00
RECEITA AGROPECUÁRIA	0,00	0,00	0,00	0,00	0,00	0,00	0,00
Receita da Produção Vegetal	0,00	0,00	0,00	0,00	0,00	0,00	0,00
Receita da Produção Animal e Derivados	0,00	0,00	0,00	0,00	0,00	0,00	0,00
Outras Receitas Agropecuárias	0,00	0,00	0,00	0,00	0,00	0,00	0,00
RECEITA INDUSTRIAL	0,00	0,00	0,00	0,00	0,00	0,00	0,00
Receita da Indústria de Transformação	0,00	0,00	0,00	0,00	0,00	0,00	0,00
Receita da Indústria de Construção	0,00	0,00	0,00	0,00	0,00	0,00	0,00
Outras Receitas da Indústria	0,00	0,00	0,00	0,00	0,00	0,00	0,00
RECEITA DE SERVIÇOS	10.000,00	10.000,00	20,00	0,20	240,00	2,40	9.760,00
TRANSFERÊNCIAS CORRENTES	23.150.000,00	23.150.000,00	3.822.652,13	16,51	11.092.865,54	47,92	12.057.134,46
Transferências Intergovernamentais	23.050.000,00	23.050.000,00	3.800.223,21	16,49	11.052.248,30	47,95	11.997.751,70
Transferências de Instituições Privadas	0,00	0,00	0,00	0,00	0,00	0,00	0,00
Transferências do Exterior	0,00	0,00	0,00	0,00	0,00	0,00	0,00
Transferências de Pessoas	0,00	0,00	0,00	0,00	0,00	0,00	0,00
Transferências de Convênios	100.000,00	100.000,00	22.428,94	22,43	40.617,24	40,62	59.382,76
OUTRAS RECEITAS CORRENTES	58.000,00	58.000,00	894,06	1,54	14.383,22	24,80	43.616,78
Multas e Juros de Mora	24.000,00	24.000,00	183,36	0,76	3.850,21	16,04	20.149,79
Indenizações e Restituições	8.000,00	8.000,00	40,00	0,50	232,00	2,90	7.768,00
Receita da Dívida Ativa	25.000,00	25.000,00	670,70	2,68	1.509,45	6,04	23.490,55
Recursos Decorrentes de Aportes Periódicos para Amortizações	0,00	0,00	0,00	0,00	0,00	0,00	0,00
Recursos Correntes Diversos	1.000,00	1.000,00	0,00	0,00	8.791,56	879,16	-7.791,56
Receita de Serviços	0,00	0,00	0,00	0,00	0,00	0,00	0,00
Receita da Indústria Extrativa Mineral	0,00	0,00	0,00	0,00	0,00	0,00	0,00
RECEITAS DE CAPITAL	4.800.000,00	4.800.000,00	195.505,40	4,07	719.720,17	14,99	4.080.279,83
OPERAÇÕES DE CRÉDITO	100.000,00	100.000,00	0,00	0,00	0,00	0,00	100.000,00
Operações de Crédito Internas	100.000,00	100.000,00	0,00	0,00	0,00	0,00	100.000,00
Operações de Crédito Externas	0,00	0,00	0,00	0,00	0,00	0,00	0,00
ALIENAÇÃO DE BENS	200.000,00	200.000,00	0,00	0,00	0,00	0,00	200.000,00
Alienação de Bens Móveis	100.000,00	100.000,00	0,00	0,00	0,00	0,00	100.000,00
Alienação de Bens Imóveis	100.000,00	100.000,00	0,00	0,00	0,00	0,00	100.000,00
ARMORTIZAÇÃO DE EMPRÉSTIMOS	0,00	0,00	0,00	0,00	0,00	0,00	0,00
TRANSFERÊNCIAS DE CAPITAL	4.500.000,00	4.500.000,00	195.505,40	4,34	719.720,17	15,99	3.780.279,83
Transferências Intergovernamentais	1.200.000,00	1.200.000,00	422,36	0,04	130.422,36	10,87	1.069.577,64
Transferências de Instituições Privadas	0,00	0,00	0,00	0,00	0,00	0,00	0,00
Transferências do Exterior	0,00	0,00	0,00	0,00	0,00	0,00	0,00
Transferências de Pessoas	0,00	0,00	0,00	0,00	0,00	0,00	0,00
Transferências de Outras Instituições Públicas	0,00	0,00	0,00	0,00	0,00	0,00	0,00
Transferências de Convênios	3.300.000,00	3.300.000,00	195.083,04	5,91	589.297,81	17,86	2.710.702,19
Transferência para o Combate à Fome	0,00	0,00	0,00	0,00	0,00	0,00	0,00
OUTRAS RECEITAS DE CAPITAL	0,00	0,00	0,00	0,00	0,00	0,00	0,00
Integralização do Capital Social	0,00	0,00	0,00	0,00	0,00	0,00	0,00
Remuneração das Disponibilidades	0,00	0,00	0,00	0,00	0,00	0,00	0,00
Recursos de Capital Diversos	0,00	0,00	0,00	0,00	0,00	0,00	0,00

[Assinatura]

[Assinatura]

PREFEITURA MUNICIPAL DE JUCATI
RELATÓRIO RESUMIDO DA EXECUÇÃO ORÇAMENTÁRIA

BALANÇO ORÇAMENTÁRIO

ORÇAMENTOS FISCAIS E DA SEGURIDADE SOCIAL

PERÍODO: Janeiro a Junho 2014/BIMESTRE Maio - Junho

2 de 3

RREO - ANEXO I (LRF, Art. 52, inciso I, alíneas "a" e "b" do inciso II e § 1º)

RS 1

RECEITAS:	PREVISÃO INICIAL	PREVISÃO ATUALIZADA	RECEITAS REALIZADAS				SALDO A REALIZAR
			BIMESTRE		JAN A JUN 2014		
			(b)	(b/a)	(c)	(c/b)	
RECEITAS INTRA-ORÇAMENTÁRIAS (II)	645.000,00	645.000,00	116.678,95	18,09	412.610,20	63,97	232.389,80
RECEITAS CORRENTES	645.000,00	645.000,00	116.678,95	18,09	412.610,20	63,97	232.389,80
RECEITA TRIBUTÁRIA	0,00	0,00	0,00	0,00	0,00	0,00	0,00
Impostos	0,00	0,00	0,00	0,00	0,00	0,00	0,00
Taxas	0,00	0,00	0,00	0,00	0,00	0,00	0,00
Contribuição de Melhoria	0,00	0,00	0,00	0,00	0,00	0,00	0,00
RECEITA DE CONTRIBUIÇÕES	620.000,00	620.000,00	116.678,95	18,82	409.024,29	65,97	210.975,71
Contribuições Sociais	620.000,00	620.000,00	116.678,95	18,82	409.024,29	65,97	210.975,71
Contribuições Econômicas	0,00	0,00	0,00	0,00	0,00	0,00	0,00
RECEITA PATRIMONIAL	0,00	0,00	0,00	0,00	0,00	0,00	0,00
Receitas Imobiliárias	0,00	0,00	0,00	0,00	0,00	0,00	0,00
Receitas de Valores Mobiliários	0,00	0,00	0,00	0,00	0,00	0,00	0,00
Receitas de Concessões e Permissões	0,00	0,00	0,00	0,00	0,00	0,00	0,00
Compensação Financeira	0,00	0,00	0,00	0,00	0,00	0,00	0,00
Outras Receitas Patrimoniais	0,00	0,00	0,00	0,00	0,00	0,00	0,00
RECEITA AGROPECUÁRIA	0,00	0,00	0,00	0,00	0,00	0,00	0,00
Receita da Produção Vegetal	0,00	0,00	0,00	0,00	0,00	0,00	0,00
Receita da Produção Animal e Derivados	0,00	0,00	0,00	0,00	0,00	0,00	0,00
Outras Receitas Agropecuárias	0,00	0,00	0,00	0,00	0,00	0,00	0,00
RECEITA INDUSTRIAL	0,00	0,00	0,00	0,00	0,00	0,00	0,00
Receita da Indústria de Transformação	0,00	0,00	0,00	0,00	0,00	0,00	0,00
Receita da Indústria de Construção	0,00	0,00	0,00	0,00	0,00	0,00	0,00
Outras Receitas da Indústria	0,00	0,00	0,00	0,00	0,00	0,00	0,00
RECEITA DE SERVIÇOS	0,00	0,00	0,00	0,00	0,00	0,00	0,00
TRANSFERÊNCIAS CORRENTES	0,00	0,00	0,00	0,00	0,00	0,00	0,00
Transferências Intergovernamentais	0,00	0,00	0,00	0,00	0,00	0,00	0,00
Transferências de Instituições Privadas	0,00	0,00	0,00	0,00	0,00	0,00	0,00
Transferências do Exterior	0,00	0,00	0,00	0,00	0,00	0,00	0,00
Transferências de Pessoas	0,00	0,00	0,00	0,00	0,00	0,00	0,00
Transferências de Convênios	0,00	0,00	0,00	0,00	0,00	0,00	0,00
OUTRAS RECEITAS CORRENTES	25.000,00	25.000,00	0,00	0,00	3.585,91	14,34	21.414,09
Multas e Juros de Mora	25.000,00	25.000,00	0,00	0,00	3.585,91	14,34	21.414,09
Indenizações e Restituições	0,00	0,00	0,00	0,00	0,00	0,00	0,00
Receita da Dívida Ativa	0,00	0,00	0,00	0,00	0,00	0,00	0,00
Receitas Correntes Diversas	0,00	0,00	0,00	0,00	0,00	0,00	0,00
RECEITAS DE CAPITAL	0,00	0,00	0,00	0,00	0,00	0,00	0,00
OPERAÇÕES DE CRÉDITO	0,00	0,00	0,00	0,00	0,00	0,00	0,00
Operações de Crédito Internas	0,00	0,00	0,00	0,00	0,00	0,00	0,00
Operações de Crédito Externas	0,00	0,00	0,00	0,00	0,00	0,00	0,00
ALIENAÇÃO DE BENS	0,00	0,00	0,00	0,00	0,00	0,00	0,00
Alienação de Bens Móveis	0,00	0,00	0,00	0,00	0,00	0,00	0,00
Alienação de Bens Imóveis	0,00	0,00	0,00	0,00	0,00	0,00	0,00
ARMORTIZAÇÃO DE EMPRÉSTIMOS	0,00	0,00	0,00	0,00	0,00	0,00	0,00
TRANSFERÊNCIAS DE CAPITAL	0,00	0,00	0,00	0,00	0,00	0,00	0,00
Transferências Intergovernamentais	0,00	0,00	0,00	0,00	0,00	0,00	0,00
Transferências de Instituições Privadas	0,00	0,00	0,00	0,00	0,00	0,00	0,00
Transferências do Exterior	0,00	0,00	0,00	0,00	0,00	0,00	0,00
Transferências de Pessoas	0,00	0,00	0,00	0,00	0,00	0,00	0,00
Transferência de Outras Instit. Públicas	0,00	0,00	0,00	0,00	0,00	0,00	0,00
Transferências de Convênios	0,00	0,00	0,00	0,00	0,00	0,00	0,00
Transferência para o Combate à Fome	0,00	0,00	0,00	0,00	0,00	0,00	0,00
OUTRAS RECEITAS DE CAPITAL	0,00	0,00	0,00	0,00	0,00	0,00	0,00
Integralização do Capital Social	0,00	0,00	0,00	0,00	0,00	0,00	0,00
Remuneração das Disponibilidades	0,00	0,00	0,00	0,00	0,00	0,00	0,00
Receitas de Capital Diversas	0,00	0,00	0,00	0,00	0,00	0,00	0,00
SUBTOTAL DAS RECEITAS (III)=(I+II)	30.246.000,00	30.246.000,00	4.390.010,30	14,51	12.949.294,46	42,81	17.296.705,54
OPERAÇÕES DE CRÉDITO - REFINANCIAMENTO (IV)	0,00	0,00	0,00	0,00	0,00	0,00	0,00
Operações de Crédito Internas	0,00	0,00	0,00	0,00	0,00	0,00	0,00
Mobiliária	0,00	0,00	0,00	0,00	0,00	0,00	0,00
Contratual	0,00	0,00	0,00	0,00	0,00	0,00	0,00
Operações de Crédito Externas	0,00	0,00	0,00	0,00	0,00	0,00	0,00
Mobiliária	0,00	0,00	0,00	0,00	0,00	0,00	0,00
Contratual	0,00	0,00	0,00	0,00	0,00	0,00	0,00
SUBTOTAL COM REFINANCIAMENTO (V) = (III+IV)	30.246.000,00	30.246.000,00	4.390.010,30	14,51	12.949.294,46	42,81	17.296.705,54
DÉFICIT (VI)					0,00		
TOTAL (VII) = (V+VI)	30.246.000,00	30.246.000,00	4.390.010,30	14,51	12.949.294,46		
SALDOS DE EXERCÍCIOS ANTERIORES (UTILIZADOS)		0,00			0,00		
Superávit Financeiro		0,00			0,00		
Reabertura de Créditos Adicionais		0,00			0,00		


Gerson Henrique de Melo
PREFEITO


José Josivaldo Brito da Silva
 Técnico Contábil
 CRC-PE 021.866/O-8
 CPF: 024.410.444-19

PREFEITURA MUNICIPAL DE JUCATI
RELATÓRIO RESUMIDO DA EXECUÇÃO ORÇAMENTÁRIA
DEMONSTRATIVO DA EXECUÇÃO DAS DESPESAS POR FUNÇÃO E SUBFUNÇÃO
ORÇAMENTOS FISCAIS E DA SEGURIDADE SOCIAL
PERÍODO: Janeiro a Junho 2014/BIMESTRE

R\$ 1


FUNÇÃO/SUBFUNÇÃO	DOTAÇÃO INICIAL	DOTAÇÃO ATUALIZADA	DESPESAS EMPENHADAS			DESPESAS LIQUIDADAS			DESPESAS EXECUTADAS			SALDO A EXECUTAR (b-d-e-f)
			BIMESTRE (a)	ATE Bimestre (b)	MENSAL (c)	MENSAL (d)	ATE Bimestre (e)	MENSAL (f)	INSCRITAS EM RESTOS A PAGAR (g)	Total (h=i+g)	% (h/i)	
Difusão do Conhecimento Científico e Tecnológico												
Análise de Inovação	26.000,00	26.000,00	0,00	148,00	148,00	0,00	0,00	0,00	0,00	0,00	0,57	25.852,00
Cálculo	64.000,00	64.000,00	0,00	0,00	0,00	0,00	0,00	0,00	0,00	0,00	0,00	64.000,00
Cálculo	233.000,00	487.000,00	256.847,00	461.233,00	30.432,00	234.808,00	0,00	0,00	0,00	0,00	48,22	252.192,00
Administração Financeira	5.000,00	5.000,00	0,00	0,00	0,00	0,00	0,00	0,00	0,00	0,00	0,00	5.000,00
Parâmetros Históricos, Artístico e Arqueológico	10.000,00	10.000,00	0,00	0,00	0,00	0,00	0,00	0,00	0,00	0,00	0,00	10.000,00
Turismo	220.000,00	472.000,00	236.847,00	461.233,00	10.422,00	234.808,00	0,00	0,00	0,00	0,00	49,75	237.192,00
Urbanismo	1.786.000,00	2.114.000,00	238.219,74	1.761.920,82	317.010,11	843.923,59	0,00	0,00	0,00	0,00	39,73	1.370.076,41
Administração Geral	866.000,00	1.647.000,00	228.219,75	1.594.804,30	255.094,18	749.097,87	0,00	0,00	0,00	0,00	45,48	897.902,13
Infra-Estrutura Urbana	905.000,00	462.000,00	-0,01	106.216,22	61.924,93	94.832,42	0,00	0,00	0,00	0,00	20,53	367.167,58
Serviços Urbanos	15.000,00	15.000,00	0,00	0,00	0,00	0,00	0,00	0,00	0,00	0,00	0,00	15.000,00
Habituação	230.000,00	33.482,00	0,00	0,00	0,00	0,00	0,00	0,00	0,00	0,00	0,00	33.482,00
Saúde	230.000,00	33.482,00	0,00	0,00	0,00	0,00	0,00	0,00	0,00	0,00	0,00	33.482,00
Saneamento	1.110.000,00	226.525,50	0,00	0,00	0,00	0,00	0,00	0,00	0,00	0,00	0,00	226.525,50
Saneamento Básico Urbano	680.000,00	170.000,00	0,00	15.160,50	1.807,00	15.160,50	0,00	0,00	0,00	0,00	8,92	154.839,50
Preservação e Conservação Ambiental	65.000,00	65.000,00	0,00	0,00	0,00	0,00	0,00	0,00	0,00	0,00	0,00	65.000,00
Recuperação de Áreas Degradadas	30.000,00	20.000,00	0,00	0,00	0,00	0,00	0,00	0,00	0,00	0,00	0,00	20.000,00
Recursos Hídricos	585.000,00	85.000,00	0,00	15.160,50	1.892,00	15.160,50	0,00	0,00	0,00	0,00	17,84	69.839,50
Segurança	430.000,00	683.000,00	167.307,82	519.058,19	139.538,85	334.858,74	0,00	0,00	0,00	0,00	47,58	358.141,26
Administração Geral	325.000,00	558.000,00	167.307,82	502.216,91	156.925,09	322.240,98	0,00	0,00	0,00	0,00	57,75	235.759,02
Alimentação	125.000,00	125.000,00	0,00	7.841,28	2.613,76	2.613,76	0,00	0,00	0,00	0,00	2,09	122.386,24
Comércio e Serviços	45.000,00	45.000,00	0,00	0,00	0,00	0,00	0,00	0,00	0,00	0,00	0,00	45.000,00
Tecnologia da Informação	20.000,00	20.000,00	0,00	0,00	0,00	0,00	0,00	0,00	0,00	0,00	0,00	20.000,00
Promoção Comercial	25.000,00	25.000,00	0,00	0,00	0,00	0,00	0,00	0,00	0,00	0,00	0,00	25.000,00
Energia	12.000,00	14.000,00	0,00	0,00	0,00	0,00	0,00	0,00	0,00	0,00	0,00	12.000,00
Energia Elétrica	12.000,00	12.000,00	0,00	0,00	0,00	0,00	0,00	0,00	0,00	0,00	0,00	12.000,00
Transporte Rodoviário	361.000,00	61.500,00	0,00	0,00	0,00	0,00	0,00	0,00	0,00	0,00	0,00	61.500,00
Desporto e Lazer	679.000,00	64.000,00	0,00	0,00	0,00	0,00	0,00	0,00	0,00	0,00	0,00	64.000,00
Desporto Comunitário	660.000,00	45.000,00	0,00	0,00	0,00	0,00	0,00	0,00	0,00	0,00	0,00	45.000,00
Lazer	19.000,00	19.000,00	7.920,00	10.696,34	1.771,34	2.176,34	0,00	0,00	0,00	0,00	0,00	45.000,00
Serviço da Dívida Interna	538.000,00	782.000,00	96.595,37	658.299,64	132.095,12	290.464,30	0,00	0,00	0,00	0,00	11,45	16.823,66
Outros Encargos Especiais	481.000,00	635.000,00	0,00	529.476,91	35.519,75	161.681,77	0,00	0,00	0,00	0,00	25,46	473.318,23
Reserva de Contingência	808.000,00	620.000,00	0,00	128.782,73	96.575,37	128.782,73	0,00	0,00	0,00	0,00	87,61	18.217,27
Reserva de Contingência	880.000,00	620.000,00	0,00	0,00	0,00	0,00	0,00	0,00	0,00	0,00	0,00	620.000,00
DESPESAS EXTRA-ORÇAMENTÁRIAS (D)												
Legislativas	894.000,00	779.000,00	6.851,59	645.803,90	98.132,24	284.968,90	0,00	0,00	0,00	0,00	100,00	494.031,10
Ação Legislativa	18.000,00	18.000,00	969,44	2.811,95	2.811,95	969,44	0,00	0,00	0,00	0,00	35,82	15.188,05
Controle Interno	15.000,00	15.000,00	969,44	2.811,95	969,44	969,44	0,00	0,00	0,00	0,00	18,75	12.188,05
Administração	3.000,00	3.000,00	0,00	0,00	0,00	0,00	0,00	0,00	0,00	0,00	0,00	3.000,00
Administração Geral	110.000,00	110.000,00	0,00	81.800,00	14.466,34	32.006,93	0,00	0,00	0,00	0,00	11,44	77.993,07
Administração Social	110.000,00	110.000,00	0,00	81.800,00	14.466,34	32.006,93	0,00	0,00	0,00	0,00	11,44	77.993,07
Administração Social	32.000,00	47.000,00	0,00	42.286,00	918,99	2.619,00	0,00	0,00	0,00	0,00	9,97	44.380,99


Fonte: SGP - Contabilidade [8.21.14.1298], Prefeitura Municipal de Jucati, Data-base da emissão: 28/Jul/2014 10h e 59m

PREFEITURA MUNICIPAL DE JUCATI
RELATÓRIO RESUMIDO DA EXECUÇÃO ORÇAMENTÁRIA
DEMONSTRATIVO DA EXECUÇÃO DAS DESPESAS POR FUNÇÃO E SUBFUNÇÃO
ORÇAMENTOS FISCAIS E DA SEGURIDADE SOCIAL
PERÍODO: Janeiro a Junho 2014/BIMESTRE

RDEO - Anexo 3 (LRF, Art. 52, inciso II, alínea "C")

FUNÇÃO/SUBFUNÇÃO	DOTAÇÃO INICIAL	DOTAÇÃO ATUALIZADA	DESPESAS EMPENHADAS		DESPESAS LIQUIDADAS		DESPESAS EXECUTADAS		SALDO A EXECUTAR (a)-(e)-(f)	
			ANEXO 3		ANEXO 3		ANEXO 3			
			(b)	(c)	(d)	(e)	(f)	(g)		(h)
Administração Geral	50.000,00	45.000,00	0,00	42.200,00	918,90	2.619,60	0,00	0,92	5,82	42.380,40
Assistência à Criança e ao Adolescente	2.000,00	2.000,00	0,00	0,00	0,00	0,00	0,00	0,00	0,00	2.000,00
Saúde	162.000,00	132.000,00	5.881,95	126.881,95	13.978,25	48.781,24	0,00	17,99	36,89	83.208,76
Administração Geral	81.000,00	51.000,00	0,00	51.000,00	5.214,45	12.751,18	0,00	6,23	34,81	33.248,82
Atenção Básica	66.000,00	70.000,00	0,00	67.000,00	9.027,38	27.415,18	0,00	9,62	39,16	42.584,82
Vigilância Sanitária	5.000,00	11.000,00	5.881,95	8.881,95	1.233,46	3.534,88	0,00	1,24	32,14	7.465,12
Vigilância Epidemiológica	10.000,00	0,00	0,00	0,00	0,00	0,00	0,00	0,00	0,00	0,00
Educação	532.000,00	473.000,00	0,00	384.000,00	66.823,27	1.068.225,18	0,00	69,56	43,80	273.776,82
Administração Geral	30.000,00	0,00	0,00	0,00	0,00	0,00	0,00	0,00	0,00	0,00
Ensino Fundamental	490.000,00	410.000,00	0,00	359.000,00	63.115,17	185.804,98	0,00	65,20	45,32	234.195,02
Educação Infantil	27.000,00	57.000,00	0,00	55.000,00	3.707,10	12.420,20	0,00	4,36	21,79	44.579,80
Educação de Jovens e Adultos	5.000,00	5.000,00	0,00	0,00	0,00	0,00	0,00	0,00	0,00	5.000,00
TOTAL (a)-(d)-(f)-(h)	305.000,00	302.460,00	2.312.594,41	21.469.707,46	4.279.395,92	30.795.208,46	0,66	100,00	35,48	19.453.799,54


 Jose-Festivaldo Rufino da Silva
 Técnico Contábil
 CRC-PE/021.866/0-8
 CPF: 024.410.444-19


 Wilson Aparecido de Melo
 Diretor de Prestação de Serviços

PREFEITURA MUNICIPAL DE JUCATÍ
RELATÓRIO RESUMIDO DA EXECUÇÃO ORÇAMENTÁRIA
DEMONSTRATIVO DA RECEITA CORRENTE LÍQUIDA
ORÇAMENTO FISCAL E DA SEGURIDADE SOCIAL

JUL/2013 A JUN/2014

RREO - ANEXO 3 (LRF, Art. 53, inciso I)

ESPECIFICAÇÃO	EVOLUÇÃO DA RECEITA REALIZADA NOS ÚLTIMOS 12 MESES												TOTAL 12 MESES	PROJEÇÃO ATUALIZADA
	JUL/2013	AGO/2013	SET/2013	OCT/2013	NOV/2013	DEZ/2013	JAN/2014	FEV/2014	MAR/2014	ABR/2014	MAI/2014	JUN/2014		
RECEITAS CORRENTES (I)	1.585.691,13	1.946.233,53	1.694.513,06	1.867.419,12	1.954.286,21	2.183.903,39	2.344.050,12	2.266.810,32	1.863.230,32	2.139.951,49	2.701.142,88	1.794.714,53	35.042.596,10	27.702.000,00
RECEITA TRIBUTÁRIA	16.898,09	19.787,11	23.855,57	27.079,14	27.316,83	66.965,37	31.245,53	34.443,93	40.029,53	28.625,36	47.511,38	32.078,49	386.236,33	465.000,00
IPTU	0,00	484,10	2.813,63	3.372,41	1.899,20	144,72	16,00	1.212,76	312,86	30,42	39,76	28,45	10.354,30	100.000,00
ISS	5.591,82	9.246,11	9.488,17	9.321,77	13.101,99	6.630,36	9.640,56	9.103,72	13.549,54	11.061,45	19.732,19	7.993,48	124.481,16	100.000,00
ITBI	1.219,67	60,00	1.342,60	0,00	200,00	0,00	691,10	1.190,00	269,93	0,00	1.555,70	926,80	2.145,80	10.000,00
IRRF	8.673,35	8.538,25	8.049,33	10.640,71	9.343,32	58.383,69	20.446,67	11.184,63	24.150,30	14.810,44	24.463,53	18.585,52	117.489,94	35.000,00
Outras receitas Tributárias	1.413,25	1.438,65	2.161,85	3.744,25	2.572,12	1.786,60	451,20	1.752,82	2.146,90	2.723,05	1.720,20	4.544,24	26.455,13	220.000,00
RECEITA DE CONTRIBUIÇÕES	39.132,86	34.471,93	34.566,88	35.281,34	34.495,53	37.152,66	71.620,62	35.405,54	36.293,47	57.170,24	36.519,49	36.527,20	468.637,56	446.000,00
RECEITA PATRIMONIAL	-1.541,41	1.192,04	29.648,51	38.169,68	-3.916,57	305.662,48	15.968,78	47.785,78	40.763,70	45.463,11	53.968,64	47.654,54	836.819,28	672.000,00
RECEITA AGROPECUÁRIA	0,00	0,00	0,00	0,00	0,00	0,00	0,00	0,00	0,00	0,00	0,00	0,00	0,00	0,00
RECEITA INDUSTRIAL	0,00	0,00	0,00	0,00	0,00	0,00	0,00	0,00	0,00	0,00	0,00	0,00	0,00	0,00
RECEITA DE SERVIÇO	100,00	0,00	20,00	0,00	0,00	0,00	0,00	180,00	20,00	20,00	0,00	0,00	0,00	0,00
TRANSFERÊNCIAS CORRENTES	1.530.110,97	1.889.583,85	1.602.034,85	1.762.909,07	1.893.337,53	2.471.417,25	2.219.339,25	2.154.201,12	1.743.688,30	2.028.488,83	2.562.906,45	1.677.687,16	21.535.794,63	10.000,00
Cota Parte do FPM	530.061,01	693.046,32	573.586,76	573.595,56	797.859,78	1.203.665,32	972.386,61	1.038.127,64	616.165,78	703.249,49	937.166,42	702.814,32	9.641.725,01	11.100.000,00
Cota Parte do ICMS	239.416,09	219.264,31	190.909,13	272.858,94	243.902,80	290.198,96	251.802,52	234.195,89	226.268,45	231.303,53	128.015,24	199.572,39	2.727.038,25	3.100.000,00
Cota Parte do IPVA	5.451,87	4.124,08	2.915,43	2.081,11	1.193,00	1.692,05	18.361,38	10.917,10	47.113,42	24.180,81	117.768,61	3.489,69	229.383,38	280.000,00
Cota Parte do ITR	0,00	8,29	26,30	146,26	103,29	0,00	13,98	0,00	17,90	0,00	0,00	40,63	456,74	1.000,00
Transf. de LC 87/1996	579,75	579,75	579,75	579,75	579,75	579,75	570,09	570,09	0,00	570,09	0,00	570,09	5.708,86	9.000,00
Transf. de LC 61/1989	679,09	673,08	634,83	700,61	740,62	713,47	548,61	335,94	328,60	391,65	370,58	399,25	6.516,23	15.000,00
Transferências do FUNDES	490.740,94	508.943,71	440.597,08	540.664,87	565.694,24	673.340,25	659.812,22	710.616,01	581.137,25	612.631,41	1.088.782,67	523.309,90	7.396.771,05	7.650.000,00
Outras Transferências Correntes	363.182,22	462.944,31	392.785,57	372.281,97	283.264,05	301.227,45	315.843,64	159.438,45	272.556,31	456.161,85	290.892,93	247.540,89	3.836.119,64	3.896.000,00
Outras Receitas Correntes	990,62	1.198,60	4.387,25	3.979,89	3.052,89	2.795,63	6.475,94	4.793,95	2.035,32	183,95	146,92	747,14	30.638,10	58.000,00
DEDUÇÕES (II)	194.370,44	218.011,19	188.297,32	205.273,78	243.371,57	260.376,49	320.357,31	292.234,89	214.292,36	229.109,42	273.183,68	217.894,47	2.856.772,63	3.347.000,00
Contrib. Plano de Seguridade Social Servidor	39.132,86	34.471,93	34.566,88	35.281,34	34.495,53	37.152,66	71.620,62	35.405,54	36.293,47	57.170,24	36.519,49	36.527,20	468.637,56	446.000,00
Contrib. Financ. entre Regimes Previd.	0,00	0,00	0,00	0,00	0,00	0,00	0,00	0,00	0,00	0,00	0,00	0,00	0,00	0,00
Dedução da Receita para Formação do FUNDEI	155.237,58	183.539,17	153.730,44	169.992,44	208.875,84	223.223,83	248.736,69	256.829,35	177.998,89	191.939,18	236.664,19	181.367,27	2.388.134,87	2.901.000,00
RECEITA CORRENTE LÍQUIDA (I)-(II)	1.391.320,69	1.728.222,43	1.506.215,74	1.662.145,34	1.710.914,64	2.623.526,90	2.024.292,81	1.974.575,43	1.648.937,96	1.910.842,07	2.427.959,20	1.576.820,06	22.185.773,47	24.355.000,00


 José José de Melo
 Gerson Henrique de Melo
 CRC-PE 021.866/O-8
 F: 024.410.444-19
PREFEITO

PREFEITURA MUNICIPAL DE JUCATI
RELATÓRIO RESUMIDO DA EXECUÇÃO ORÇAMENTÁRIA
DEMONSTRATIVOS DAS RECEITAS E DESPESAS PREVIDENCIÁRIAS
DO REGIME PRÓPRIO DOS SERVIDORES PÚBLICOS
PERÍODO: Janeiro a Junho 2014/BIMESTRE Maio - Junho

1 de 3

RREO - ANEXO 4 (LRF, art. 53, inciso II)

RECEITAS PREVIDENCIÁRIAS	PREVISÃO INICIAL	PREVISÃO ATUALIZADA	No Bimestre	RECEITAS REALIZADAS	
				Jan a Jun 2014	Jun a Jun 2013
RECEITAS PREVIDENCIÁRIAS - RPPS (EXCETO INTRA-ORÇAMENTÁRIAS) (I)	1.067.000,00	1.067.000,00	144.246,94	439.379,85	-110.581,54
RECEITAS CORRENTES	1.067.000,00	1.067.000,00	144.246,94	439.379,85	-110.581,54
Receita de Contribuição dos Segurados	446.000,00	446.000,00	73.046,69	253.536,56	202.945,24
Pessoal Civil	446.000,00	446.000,00	73.046,69	253.536,56	202.945,24
Ativo	1.000,00	1.000,00	0,00	0,00	0,00
Inativo	0,00	0,00	0,00	0,00	0,00
Pensionista	0,00	0,00	0,00	0,00	0,00
Pessoal Militar	0,00	0,00	0,00	0,00	0,00
Ativo	0,00	0,00	0,00	0,00	0,00
Inativo	0,00	0,00	0,00	0,00	0,00
Pensionista	0,00	0,00	0,00	0,00	0,00
Outras Receitas de Contribuições	0,00	0,00	0,00	0,00	0,00
Receita Patrimonial	600.000,00	600.000,00	71.200,25	182.693,69	-331.162,00
Receitas de Valores Mobiliários	0,00	0,00	0,00	0,00	0,00
Outras Receitas Patrimoniais	600.000,00	600.000,00	71.200,25	182.693,69	-331.162,00
Receita de Serviços	0,00	0,00	0,00	0,00	0,00
Outras Receitas Correntes	0,00	0,00	0,00	0,00	0,00
(-) DEDUÇÕES DA RECEITA	21.000,00	21.000,00	0,00	3.149,60	17.635,22
Compensação Previdenciária do RGPS para o RPPS	21.000,00	21.000,00	0,00	3.149,60	17.635,22
Demais Receitas Correntes	0,00	0,00	0,00	0,00	0,00
RECEITAS DE CAPITAL	0,00	0,00	0,00	0,00	0,00
Alienação de Bens, Direitos e Ativos	0,00	0,00	0,00	0,00	0,00
Amortização de Empréstimo	0,00	0,00	0,00	0,00	0,00
Outras Receitas de Capital	0,00	0,00	0,00	0,00	0,00
(-) DEDUÇÕES DA RECEITA	0,00	0,00	0,00	0,00	0,00
RECEITAS PREVIDENCIÁRIAS - RPPS (INTRA-ORÇAMENTÁRIAS) (II)	645.000,00	645.000,00	116.678,95	412.610,20	326.143,32
TOTAL DAS RECEITAS PREVIDENCIÁRIAS - RPPS (III) = (I+II)	1.712.000,00	1.712.000,00	260.925,89	851.989,05	215.561,78

1. EXECUÇÃO MUNICIPAL DE JUCAATI
RELATÓRIO RESUMIDO DA EXECUÇÃO ORÇAMENTÁRIA
DEMONSTRATIVOS DAS RECEITAS E DESPESAS PREVIDENCIÁRIAS
DO REGIME PRÓPRIO DOS SERVIDORES PÚBLICOS
PERÍODO: Janeiro a Junho 2014/BIMESTRE Maio - Junho

2 de 3

RRIO - ANEXO 4 (LRF, art. 53, inciso II)

DESPESAS PREVIDENCIÁRIAS	RESERVA ORÇAMENTÁRIA DO RPPS						RESERVA ORÇAMENTÁRIA				
	TOTAL DO RPPS	TOTAL DO RPPS	TOTAL DO RPPS	Jan 2014		Em 2013		Jun 2014		Em 2013	
				LÍQUIDAS		LÍQUIDAS		LÍQUIDAS		LÍQUIDAS	
				Mo Bimestre	Jun a Jun 2014	Mo Bimestre	Jan a Jun 2013	Mo Bimestre	Jun a Jun 2014	Mo Bimestre	Jan a Jun 2013
DESPESAS PREVIDENCIÁRIAS - RPPS (EXCETO INTRA-ORÇAMENTÁRIAS) (IV)	1.102.000,00	1.102.000,00	479.581,15	337.254,50	479.581,15	337.254,50	479.581,15	337.254,50	479.581,15	337.254,50	
ADMINISTRAÇÃO	304.000,00	304.000,00	12.014,20	41.554,98	12.014,20	41.554,98	12.014,20	41.554,98	12.014,20	41.554,98	
Despesas Correntes	234.000,00	234.000,00	70.000,00	0,00	70.000,00	0,00	70.000,00	0,00	70.000,00	0,00	
Despesas de Capital	70.000,00	70.000,00	0,00	0,00	0,00	0,00	0,00	0,00	0,00	0,00	
PREVIDÊNCIA	798.000,00	798.000,00	183.323,62	436.026,17	183.323,62	436.026,17	183.323,62	436.026,17	183.323,62	436.026,17	
Pensional Civil	798.000,00	798.000,00	183.323,62	436.026,17	183.323,62	436.026,17	183.323,62	436.026,17	183.323,62	436.026,17	
Aposentadorias	625.000,00	625.000,00	156.317,11	359.151,17	156.317,11	359.151,17	156.317,11	359.151,17	156.317,11	359.151,17	
Pensões	87.000,00	87.000,00	16.322,03	40.375,63	16.322,03	40.375,63	16.322,03	40.375,63	16.322,03	40.375,63	
Outros Benefícios Previdenciários	86.000,00	86.000,00	10.684,48	36.499,37	10.684,48	36.499,37	10.684,48	36.499,37	10.684,48	36.499,37	
Personal Militar	0,00	0,00	0,00	0,00	0,00	0,00	0,00	0,00	0,00	0,00	
Reformas	0,00	0,00	0,00	0,00	0,00	0,00	0,00	0,00	0,00	0,00	
Pensões	0,00	0,00	0,00	0,00	0,00	0,00	0,00	0,00	0,00	0,00	
Outros Benefícios Previdenciários	0,00	0,00	0,00	0,00	0,00	0,00	0,00	0,00	0,00	0,00	
Outras Despesas Previdenciárias	0,00	0,00	0,00	0,00	0,00	0,00	0,00	0,00	0,00	0,00	
Compensação Previdenciária do RPPS para o RGPS	0,00	0,00	0,00	0,00	0,00	0,00	0,00	0,00	0,00	0,00	
Demais Despesas Previdenciárias	0,00	0,00	0,00	0,00	0,00	0,00	0,00	0,00	0,00	0,00	
DESPESAS PREVIDENCIÁRIAS - RPPS (INTRA-ORÇAMENTÁRIAS) (V)	10.000,00	10.000,00	5.085,34	5.085,34	5.085,34	5.085,34	5.085,34	5.085,34	5.085,34	5.085,34	
TOTAL DAS DESPESAS PREVIDENCIÁRIAS - RPPS (VI) = (IV+V)	1.112.000,00	1.112.000,00	484.666,49	342.339,84	484.666,49	342.339,84	484.666,49	342.339,84	484.666,49	342.339,84	
RESULTADO PREVIDENCIÁRIO (VII) = (III-VI)	600.000,00	600.000,00	367.323,56	-124.405,33	367.323,56	-124.405,33	367.323,56	-124.405,33	367.323,56	-124.405,33	
RESERVA DE RECURSOS PARA O REGIME PRÓPRIO DE PREVIDÊNCIA DO SERVIDOR											
TOTAL DOS APORTES PARA O RPPS											
Plano Financeiro			0,00	0,00	0,00	0,00	0,00	0,00	0,00	0,00	
Recursos para Cobertura de Inadimplências Financeiras			0,00	0,00	0,00	0,00	0,00	0,00	0,00	0,00	
Recursos para Formação de Reserva			0,00	0,00	0,00	0,00	0,00	0,00	0,00	0,00	
Outros Aportes para o RPPS			0,00	0,00	0,00	0,00	0,00	0,00	0,00	0,00	
Plano Previdenciário			0,00	0,00	0,00	0,00	0,00	0,00	0,00	0,00	
Recursos para Cobertura de Déficit Financeiro			0,00	0,00	0,00	0,00	0,00	0,00	0,00	0,00	
Recursos para Cobertura de Déficit Atuarial			0,00	0,00	0,00	0,00	0,00	0,00	0,00	0,00	
Outros Aportes para o RPPS			0,00	0,00	0,00	0,00	0,00	0,00	0,00	0,00	
RESERVA ORÇAMENTÁRIA DO RPPS											
VALOR											
CAIXA											
BANCOS CONTA MOVIMENTO INVESTIMENTOS											
FONTE: SGP - Contabilidade [8.21.14.1298], PREFEITURA MUNICIPAL DE JUCAATI, Data: hora da emissão: 28/jul/2014, 11h e 02m											

PREFEITURA MUNICIPAL DE JUCATI
RELATÓRIO RESUMIDO DA EXECUÇÃO ORÇAMENTÁRIA
DEMONSTRATIVOS DAS RECEITAS E DESPESAS PREVIDENCIÁRIAS
DO REGIME PRÓPRIO DOS SERVIDORES PÚBLICOS

PERÍODO: Janeiro a Junho 2014/BIMESTRE Maio - Junho

3 de 3

RREO - ANEXO 4 (LRF, art. 53, inciso II)
 OUTROS BENS E DIREITOS

RECEITAS INTRA-ORÇAMENTÁRIAS - (VIII)	PREVISÃO INICIAL	PREVISÃO ATUALIZADA	RECEITAS REALIZADAS		PERÍODO Jan a Jun 2014
			Até Bimestre	Jan a Jun 2014	
RECEITAS CORRENTES (VIII)	645.000,00	645.000,00	116.678,95	412.610,20	326.143,32
Contribuições	620.000,00	620.000,00	116.678,95	409.024,29	326.143,32
Pessoal Civil	470.000,00	470.000,00	99.018,02	332.774,53	242.407,28
Ativo	470.000,00	470.000,00	99.018,02	332.774,53	242.407,28
Inativo	0,00	0,00	0,00	0,00	0,00
Pensionista	0,00	0,00	0,00	0,00	0,00
Pensão Militar	0,00	0,00	0,00	0,00	0,00
Ativo	0,00	0,00	0,00	0,00	0,00
Inativo	0,00	0,00	0,00	0,00	0,00
Pensionista	0,00	0,00	0,00	0,00	0,00
Para Cobertura do Déficit Anual	0,00	0,00	0,00	0,00	0,00
Em Regime de Débitos e Parcelamentos	0,00	0,00	0,00	0,00	0,00
Outras Receitas Correntes	0,00	0,00	0,00	0,00	0,00
Receita Patrimonial	150.000,00	150.000,00	17.660,93	76.289,76	83.736,04
Receita de Serviços	0,00	0,00	0,00	0,00	0,00
Outras Receitas Correntes	0,00	0,00	0,00	0,00	0,00
RECEITAS DE CAPITAL (IX)	25.000,00	25.000,00	0,00	3.585,91	0,00
Alienação de Bens	0,00	0,00	0,00	0,00	0,00
Amortização de Emprestatos	0,00	0,00	0,00	0,00	0,00
Outras Receitas de Capital	0,00	0,00	0,00	0,00	0,00
DEDUÇÕES DA RECEITA (X)	0,00	0,00	0,00	0,00	0,00
TOTAL DAS RECEITAS PREVIDENCIÁRIAS (XI) - (VIII)+(IX)-(X)	645.000,00	645.000,00	116.678,95	412.610,20	326.143,32
DESPESAS INTRA-ORÇAMENTÁRIAS - (XII)					
ADMINISTRAÇÃO (XII)					
Despesas Correntes	10.000,00	10.000,00	5.085,34	5.085,34	2.812,61
Despesas de Capital	10.000,00	10.000,00	5.085,34	5.085,34	2.812,61
TOTAL DAS DESPESAS PREVIDENCIÁRIAS (XIII) - (XII)	20.000,00	20.000,00	10.170,68	10.170,68	5.625,22


 José Josivaldo Edilmar da Silva
 Prefeito, Curitiba
 CRC-PE 021.856/0-8
 CPF: 024.410.444-19


 Gerson Henrique de Melo
 PREFEITO

PREFEITURA MUNICIPAL DE JUCATI
RELATÓRIO RESUMIDO DA EXECUÇÃO ORÇAMENTÁRIA
DEMONSTRATIVO DO RESULTADO NOMINAL
ORÇAMENTO FISCAL E DA SEGURIDADE SOCIAL
PERÍODO: Janeiro a Junho 2014/BIMESTRE Maio - Junho

RREO - Anexo 5 (LRF, art 53, inciso III)

RS 1

DÍVIDA FISCAL LÍQUIDA	SALDO		
	Em 31 Dez 2013 (a)	Em 30 Abr 2014 (b)	Em 30 Jun 2014 (c)
DÍVIDA CONSOLIDADA (I)	0,00	-175.000,00	-175.000,00
DEDUÇÕES (II)	214.761,53	1.403.403,13	1.020.370,04
Disponibilidade de Caixa Bruta	973.390,14	2.058.579,65	1.660.235,38
Demais Haveres Financeiros	0,00	0,00	0,00
(-) Restos a Pagar Processados (Exceto Precatórios)	758.628,61	655.176,52	639.865,34
DÍVIDA CONSOLIDADA LÍQUIDA (III)=(I-II)	-214.761,53	-1.578.403,13	-1.195.370,04
RECEITA DE PRIVATIZAÇÕES (IV)	0,00	0,00	0,00
PASSIVOS RECONHECIDOS (V)	0,00	0,00	0,00
DÍVIDA FISCAL LÍQUIDA (III+IV-V)	-214.761,53	-1.578.403,13	-1.195.370,04

RESULTADO NOMINAL	PERÍODO DE REFERÊNCIA	
	No Bimestre (c-b)	JAN A JUN 2014 (c-a)
RESULTADO NOMINAL	383.033,09	-980.608,51

DISCRIMINAÇÃO DA META FISCAL	VALOR CORRENTE
META DE RESULTADO NOMINAL FIXADA NO ANEXO DE METAS FISCAIS DA LDO P/ O EXERCÍCIO DE REFERÊNCIA	0,00

RÉGIME PREVIDENCIÁRIO

DÍVIDA FISCAL LÍQUIDA PREVIDENCIÁRIA	SALDO		
	Em 31 Dez 2013	Bimestre Anterior	JAN A JUN 2014
DÍVIDA CONSOLIDADA PREVIDENCIÁRIA (VII)	0,00	0,00	0,00
DEDUÇÕES (VIII)	0,00	0,00	15.898,19
Disponibilidade de Caixa Bruta	0,00	0,00	15.898,19
Investimentos	0,00	0,00	0,00
Demais Haveres Financeiros	0,00	0,00	0,00
(-) Restos a Pagar Processados	0,00	0,00	0,00
DÍVIDA CONSOLIDADA LÍQUIDA PREVIDENCIÁRIA (IX)=(VII-VIII)	0,00	0,00	-15.898,19
PASSIVOS RECONHECIDOS (X)	0,00	0,00	0,00
DÍVIDA FISCAL LÍQUIDA PREVIDENCIÁRIA (XI)=(IX-X)	0,00	0,00	-15.898,19


Gerson Henrique de M.
PREFEITO


José Josivaldo Rufino da Silva
Téc. Contábil
CRC-PE 021.866/O-8
CPF: 024.410.444-19

REFEITURA MUNICIPAL DE JUCATI
RELATÓRIO RESUMIDO DA EXECUÇÃO ORÇAMENTÁRIA
DEMONSTRATIVO DO RESULTADO PRIMÁRIO
ORÇAMENTO FISCAL E DA SEGURIDADE SOCIAL
PERÍODO: Janeiro a Junho 2014/BIMESTRE Maio - Junho

Página 1 de 2

RREO - ANEXO 6 (LRF, art 53, inciso III)

RECEITAS PRIMÁRIAS	PROVISÃO ATUALIZADA	RECEITAS REALIZADAS		
		No Bimestre	Jan a Jun 2014	Jan a Jun 2013
RECEITAS PRIMÁRIAS CORRENTES (I)	24.774.000,00	4.092.481,72	11.977.969,74	10.689.730,56
Receitas Tributárias	465.000,00	79.389,87	204.934,22	133.831,69
IPTU	100.000,00	68,21	1.640,25	9,37
ISS	100.000,00	21.725,67	71.080,94	39.249,19
ITBI	10.000,00	2.482,50	4.633,53	660,00
IRRF	220.000,00	43.049,85	113.641,09	97.258,43
Taxas	35.000,00	6.264,44	13.338,41	6.674,70
Contribuição de Melhoria	0,00	0,00	0,00	0,00
Outras Receitas Tributárias	0,00	0,00	0,00	0,00
Receitas Contribuintes	0,00	0,00	0,00	0,00
Receitas Previdenciárias	4.066.000,00	189.725,99	992.560,83	529.088,36
Outras Receitas de Contribuições	1.066.000,00	189.725,64	662.560,85	529.088,56
Recursos Patrimoniais	0,00	0,00	0,00	0,00
Recursos Patrimoniais	0,00	0,00	0,00	0,00
C-Aplicações Financeiras	672.000,00	101.623,18	251.604,53	-301.578,93
Transferências Correntes	672.000,00	101.623,18	251.604,53	-301.578,93
LC 61/89	33.130.000,00	3.822.652,13	11.092.865,54	9.085.788,49
LC 87/96	12.000,00	615,86	1.899,84	2.915,62
Convênios	7.200,00	456,08	1.824,32	2.782,80
FPM	100.000,00	22.428,94	40.617,24	43.574,33
ICMS	8.880.000,00	1.311.984,63	3.975.928,32	3.671.680,85
IPVA	2.480.000,00	262.030,10	1.016.886,37	1.084.297,46
ITR	224.000,00	97.006,58	177.464,55	67.023,68
Outras Transferências Correntes	800,00	32,51	138,11	15,89
Outras Receitas Correntes	11.446.000,00	2.128.097,45	5.878.106,79	5.113.460,86
Dívida Ativa	91.000,00	914,96	19.209,13	41.060,89
Diversas Receitas Correntes	25.000,00	670,70	1.509,12	1.689,12
RECEITAS DE CAPITAL (II)	68.000,00	243,36	16.099,68	39.371,70
Operações de Crédito (III)	4.800.000,00	195.505,40	719.730,17	168.736,70
Operações de Empendimentos (IV)	100.000,00	0,00	0,00	0,00
Alienação de Bens (V)	0,00	0,00	0,00	0,00
Pratificação de Capital	299.000,00	0,00	0,00	0,00
Convênios	0,00	0,00	0,00	0,00
Outras Transferências de Capital	4.300.000,00	195.505,40	719.730,17	168.736,70
Outras Receitas de Capital	3.300.000,00	195.083,04	589.297,81	168.756,70
Operações de Capital	1.200.000,00	472,36	130.422,36	0,00
Outras Receitas de Capital	0,00	0,00	0,00	0,00
RECEITAS PRIMÁRIAS DE CAPITAL (VI)=(II+IV+V)	4.500.000,00	195.505,40	719.730,17	168.756,70
RECEITA PRIMÁRIA TOTAL(VII)=(I+VI)	29.274.000,00	4.288.387,12	12.697.689,91	10.858.507,26

REFEITURA MUNICIPAL DE JUCATI
RELATORIO RESUMIDO DA EXECUÇÃO ORÇAMENTÁRIA
DEMONSTRATIVO DO RESULTADO PRIMÁRIO
ORÇAMENTO FISCAL E DA SEGURIDADE SOCIAL
PERÍODO: Janeiro a Junho 2014/BIMESTRE Maio - Junho

Página 2 de 2

RREO - ANEXO 6 (LRF, art 53, inciso III)

DESPESAS PRIMÁRIAS	TOTALIZAÇÃO ATUALIZADA	Jan 2014		Jun 2014		Jan a Jun 2014		Jan a Jun 2014		VALOR
		No Bimestre		Até Jun 2014		INSCRITAS EM RESTOS A PAGAR (NÃO) PROCESSADAS		INSCRITAS EM RESTOS A PAGAR (NÃO) PROCESSADAS		
DESPESAS CORRENTES (VIII)	27.293.992,50	4.083.697,20	10.484.337,99	8.464.641,78	0,00	0,00	0,00	0,00	8.464.641,78	0,00
Personas e Encargos Sociais	14.637.900,00	2.692.490,71	6.753.800,55	5.622.890,61	0,00	0,00	0,00	0,00	5.622.890,61	0,00
Juros e Encargos da Dívida (IX)	199.000,00	10.370,43	77.193,31	0,00	0,00	0,00	0,00	0,00	0,00	0,00
Outras Despesas Correntes	12.457.092,50	1.380.836,06	3.653.344,13	2.841.751,17	0,00	0,00	0,00	0,00	2.841.751,17	0,00
DESPESAS PRIMÁRIAS CORRENTES (X) = (VIII-IX)	27.094.992,50	4.073.326,77	10.407.144,68	8.464.641,78	0,00	0,00	0,00	0,00	8.464.641,78	0,00
DESPESAS DE CAPITAL (XI)	2.332.007,50	155.698,72	307.932,47	264.462,34	0,00	0,00	0,00	0,00	264.462,34	0,00
Investimentos	1.910.007,50	130.549,40	223.605,43	61.629,74	0,00	0,00	0,00	0,00	61.629,74	0,00
Inverções Financeiras	0,00	0,00	0,00	0,00	0,00	0,00	0,00	0,00	0,00	0,00
Concessão de Empréstimos (XII)	0,00	0,00	0,00	0,00	0,00	0,00	0,00	0,00	0,00	0,00
Aquisição de Título de Capital já Integrado (XIII)	0,00	0,00	0,00	0,00	0,00	0,00	0,00	0,00	0,00	0,00
Demais Inverções Financeiras	0,00	0,00	0,00	0,00	0,00	0,00	0,00	0,00	0,00	0,00
Amortização da Dívida (XIV)	0,00	0,00	0,00	0,00	0,00	0,00	0,00	0,00	0,00	0,00
DESPESAS PRIMÁRIAS DE CAPITAL (XV) = (XI-XII-XIII-XIV)	422.000,00	25.149,32	84.347,04	202.832,60	0,00	0,00	0,00	0,00	202.832,60	0,00
RESERVA DE CONTINGÊNCIA (XVI)	1.910.007,50	130.549,40	223.605,43	61.629,74	0,00	0,00	0,00	0,00	61.629,74	0,00
RESERVA DO RPPS (XVII)	620.000,00	0,00	0,00	0,00	0,00	0,00	0,00	0,00	0,00	0,00
DESPESAS PRIMÁRIAS TOTAL (XVIII) = (X+XV+XVI+XVII)	29.625.000,00	4.203.876,17	10.630.750,11	8.526.271,52	0,00	0,00	0,00	0,00	8.526.271,52	0,00
RESULTADO PRIMÁRIO (XIX) = (VII-XVIII)	-351.000,00	84.510,95	2.066.939,80	2.332.235,74	0,00	0,00	0,00	0,00	2.332.235,74	0,00
SALDOS DE EXERCÍCIOS ANTERIORES	-	-	0,00	0,00	0,00	0,00	0,00	0,00	0,00	0,00

DISCRIMINAÇÃO DA META FISCAL

META DE RESULTADO PRIMÁRIO FIXADA NO ANEXO DE METAS FISCAIS

VALOR

888.000,00


 José Josivaldo Brito da Silva
 Prefeito Comissário
 CRC-PE 021.866/O-8
 CPF: 024.410.444-19

REFEITURA MUNICIPAL DE JUCATI
DEMONSTRATIVO DOS RESTOS A PAGAR POR PODER E ORÇÃO
ORÇAMENTO FISCAL E DA SEGURIDADE SOCIAL
PERÍODO: Janeiro a Junho 2014/BIMESTRE Maio - Junho

RRFO - Anexo 7 (LRF, art. 53, inciso V)

Código	Poder / ORÇÃO	RESTOS A PAGAR PROCESSADOS				RESTOS A PAGAR NÃO PROCESSADOS				A Pagar	Caméchiachy	A Pagar
		Inscricao Anterior	Inscricao Dezembro 2013	Cancelados	Pagos	Inscricao Dezembro 2013	Liquidade	Pagos	Caméchiachy			
02	RESTOS A PAGAR (EXCETO INTRA-ORÇAMENTÁRIOS) (I)	385.858,79	544.046,90	0,00	569.872,39	360.633,30	1.054.644,21	1.181.114,50	680.267,46	660.267,46	0,00	1.575.491,25
	PODER EXECUTIVO(exceto Intra-Orçam.)-(I)	385.858,79	299.359,67	0,00	324.585,16	360.633,30	1.054.644,21	1.181.114,50	680.267,46	660.267,46	0,00	1.575.491,25
0201	GABINETE DO PREFEITO	0,00	400,00	0,00	400,00	0,00	0,00	0,00	0,00	0,00	0,00	0,00
0202	SECRETARIA DE PLANEJAMENTO, GOVERNO	0,00	900,00	0,00	900,00	0,00	0,00	0,00	0,00	0,00	0,00	0,00
0203	SECRETARIA DE ADMINISTRAÇÃO	21.408,35	54.447,16	0,00	53.769,16	23.086,35	0,00	0,00	0,00	0,00	0,00	0,00
0206	SECRETARIA DE AGRICULTURA E ABASTECIMENTO	0,00	13.851,01	0,00	13.851,01	0,00	0,00	0,00	0,00	0,00	0,00	0,00
0207	SECRETARIA DE EDUCAÇÃO, CULTURA E DESPORTO	364.450,44	179.102,37	0,00	205.095,86	338.546,95	714.028,53	195.100,00	62.950,00	62.950,00	0,00	846.178,53
0208	SECRETARIA DE SERVIÇOS PÚBLICOS	0,00	50.659,13	0,00	50.659,13	0,00	340.615,68	986.014,50	617.317,46	597.317,46	0,00	729.312,72
03	ENTIDADES SUPERVISIONADAS(exceto Intra-Orçam.)-(I)	0,00	245.287,23	0,00	245.287,23	0,00	0,00	0,00	0,00	0,00	0,00	0,00
0301	FUNDO MUNICIPAL DE ASSISTÊNCIA SOCIAL	0,00	66.852,87	0,00	66.852,87	0,00	0,00	0,00	0,00	0,00	0,00	0,00
0303	IPSEJU	0,00	7.412,92	0,00	7.412,92	0,00	0,00	0,00	0,00	0,00	0,00	0,00
0304	FUNDO MUNICIPAL DE SAÚDE	0,00	171.021,44	0,00	171.021,44	0,00	0,00	0,00	0,00	0,00	0,00	0,00
	RESTOS A PAGAR (INTRA-ORÇAMENTÁRIOS) (II)	0,00	94.676,93	0,00	94.676,93	0,00	322,47	0,00	0,00	0,00	0,00	322,47
02	PODER EXECUTIVO(Intra-Orçam.)-(II)	0,00	73.410,15	0,00	73.410,15	0,00	322,47	0,00	0,00	0,00	0,00	322,47
03	ENTIDADES SUPERVISIONADAS(Intra-Orçam.)-(II)	0,00	21.266,78	0,00	21.266,78	0,00	0,00	0,00	0,00	0,00	0,00	0,00
	TOTAL (III) = (I)+(II)	385.858,79	639.323,83	0,00	664.549,32	360.633,30	1.054.966,68	1.181.114,50	680.267,46	660.267,46	0,00	1.575.813,72


 Jose Josivaldo Ruffino da Silva
 Prefeito Comissário
 CRC-PE 021.856/O-8
 CPF: 024.410.444-19


 Gerson Henrique de Melo
 PREFEITO

PPFEITURA MUNICIPAL DE JUCAATÁ

ANEXO VIII

RELATÓRIO RESUMIDO DA EXECUÇÃO ORÇAMENTÁRIA

DEMONSTRATIVO DAS RECEITAS E DESPESAS COM MANUTENÇÃO E DESENVOLVIMENTO DO ENSINO - MDE - MUNICÍPIOS

ORÇAMENTO FISCAL E DA SEGURIDADE SOCIAL

PERÍODO: Janeiro a Junho 2014/BIMESTRE Maio - Junho

PREO - Anexo 8 (LDB, Art. 72)

RECEITAS DO ENSINO		PREVISÃO INICIAL	PREVISÃO ATUALIZADA (a)	No Bimestre	RECEITAS REALIZADAS Até o Bimestre (b)	(a) - (b) x 100 (%)
I. RECEITAS DE IMPOSTOS						
1.1 - Receita Resultante do Imposto sobre a Propriedade Predial e Territorial Urbana - IPTU						
1.1.1 - IPTU		456.000,00	456.000,00	74.039,41	192.754,38	42,27
1.1.2 - Multas, Juros de Mora e Outros Encargos do IPTU		111.000,00	111.000,00	782,19	3.398,82	3,06
1.1.3 - Dívida Ativa do IPTU		100.000,00	100.000,00	68,21	1.640,25	1,64
1.1.4 - Multas, Juros de Mora, Atualização Monetária e Outros Encargos da Dívida Ativa do IPTU		10.000,00	10.000,00	0,00	0,00	0,00
1.1.5 - (-) Desdobços da Receita do IPTU		1.000,00	1.000,00	567,76	1.170,15	11,70
1.2 - Receita Resultante do Imposto sobre Transmissão Inter Vivos - ITBI		0,00	0,00	146,28	588,42	58,84
1.2.1 - ITBI		14.000,00	14.000,00	0,00	0,00	0,00
1.2.2 - Multas, Juros de Mora e Outros Encargos do ITBI		10.000,00	10.000,00	2.482,50	4.633,53	33,10
1.2.3 - Dívida Ativa do ITBI		0,00	0,00	2.482,50	4.633,53	46,34
1.2.4 - Multas, Juros de Mora, Atualização Monetária e Outros Encargos da Dívida Ativa do ITBI		3.000,00	3.000,00	0,00	0,00	0,00
1.2.5 - (-) Desdobços da Receita do ITBI		1.000,00	1.000,00	0,00	0,00	0,00
1.3 - Receitas Resultante do Imposto sobre Serviços de Qualquer Natureza - ISS		111.000,00	111.000,00	27.725,67	71.080,94	64,04
1.3.1 - ISS		100.000,00	100.000,00	27.725,67	71.080,94	71,08
1.3.2 - Multas, Juros de Mora e Outros Encargos do ISS		0,00	0,00	0,00	0,00	0,00
1.3.3 - Dívida Ativa do ISS		10.000,00	10.000,00	0,00	0,00	0,00
1.3.4 - Multas, Juros de Mora, Atualização Monetária e Outros Encargos da Dívida Ativa do ISS		1.000,00	1.000,00	0,00	0,00	0,00
1.3.5 - (-) Desdobços da Receita de ISS		0,00	0,00	0,00	0,00	0,00
1.4 - Receitas Resultante do Imposto de Renda Retido na Fonte - IRRF		220.000,00	220.000,00	43.049,95	113.641,99	51,66
1.4.1 - IRRF		220.000,00	220.000,00	43.049,95	113.641,99	51,66
1.4.2 - Multas, Juros de Mora e Outros Encargos do IRRF		0,00	0,00	0,00	0,00	0,00
1.4.3 - Dívida Ativa do IRRF		0,00	0,00	0,00	0,00	0,00
1.4.4 - Multas, Juros de Mora, Atualização Monetária e Outros Encargos da Dívida Ativa do IRRF		0,00	0,00	0,00	0,00	0,00
1.4.5 - (-) Desdobços da Receita do IRRF		0,00	0,00	0,00	0,00	0,00
1.5 - Receitas Resultante do Imposto Territorial Rural - ITR (CF, art. 153, §4º, inciso III)		0,00	0,00	0,00	0,00	0,00
1.5.1 - ITR		0,00	0,00	0,00	0,00	0,00
1.5.2 - Multas, Juros de Mora e Outros Encargos do ITR		0,00	0,00	0,00	0,00	0,00
1.5.3 - Dívida Ativa do ITR		0,00	0,00	0,00	0,00	0,00
1.5.4 - Multas, Juros de Mora, Atualização Monetária e Outros Encargos da Dívida Ativa do ITR		0,00	0,00	0,00	0,00	0,00
1.5.5 - (-) Desdobços da Receita do ITR		0,00	0,00	0,00	0,00	0,00
2. RECEITAS DE TRANSFERÊNCIAS CONSTITUCIONAIS E LEGAIS						
2.1 - Cota-Parte FPM						
2.1.1 - Parcela referente à CF, art. 159, I, alínea b		14.496.000,00	14.496.000,00	2.089.587,13	6.465.396,72	44,60
2.1.2 - Parcela referente à CF, art. 159, I, alínea d		11.100.000,00	11.100.000,00	1.639.980,74	4.969.910,26	44,77
2.2 - Cota-Parte ICMS		11.100.000,00	11.100.000,00	1.639.980,74	4.969.910,26	44,77
2.3 - ICMS-Desoneração - L.C. nº87/1996		3.100.000,00	3.100.000,00	327.537,63	1.271.108,02	41,00
2.4 - Cota-Parte IP-Exportação		0,00	0,00	0,00	0,00	0,00
2.5 - Cota-Parte ITR		15.000,00	15.000,00	769,83	2.374,83	15,83
2.6 - Cota-Parte IPVA		1.000,00	1.000,00	40,63	172,60	17,26
2.7 - Cota-Parte IOF-Charo		280.000,00	280.000,00	121.258,30	271.831,01	79,23
3. TOTAL DA RECEITA DE IMPOSTOS (1+2)		14.952.000,00	14.952.000,00	2.163.626,54	6.658.151,10	44,53

PREFEITURA MUNICIPAL DE JUCAZATI

ANEXO VIII

RELATÓRIO RESUMIDO DA EXECUÇÃO ORÇAMENTÁRIA DEMONSTRATIVO DAS RECEITAS E DESPESAS COM MANUTENÇÃO E DESENVOLVIMENTO DO ENSINO - MDE - MUNICÍPIOS

ORÇAMENTO FISCAL E DA SEGURIDADE SOCIAL
PERÍODO: Janeiro a Junho 2014/BIMESTRE Maio - Junho

Página 2 de 5
031

RREO - Anexo 8 (LDB, Art. 72)

RECEITAS ADICIONAIS PARA FINANCIAMENTO DO ENSINO	PREVISÃO INICIAL	PREVISÃO ATUALIZADA (a)	RECEITAS REALIZADAS		(c) = (b) / (a) x 100 (%)
			Até o Bimestre (b)	No Bimestre	
4. RECEITA DA APLICAÇÃO FINANCEIRA DE OUTROS RECURSOS DE IMPOSTOS VINCULADOS AO ENSINO	0,00	0,00	0,00	0,00	0,00
5. RECEITA DE TRANSFERÊNCIA DO FNDE	1.425.000,00	1.425.000,00	260.921,44	483.265,00	33,91
5.1 - Transferências do Salário-Educação	450.000,00	450.000,00	72.044,56	239.249,11	53,17
5.2 - Transferências Diretas - PDDE	40.000,00	40.000,00	6.240,00	6.240,00	15,60
5.3 - Transferências Diretas - PNAE	200.000,00	200.000,00	100.416,00	145.132,00	72,58
5.4 - Transferências Diretas - PNAE	180.000,00	180.000,00	76.563,30	76.563,30	42,54
5.5 - Outras Transferências do FNDE	535.000,00	535.000,00	0,00	0,00	0,00
5.6 - Aplicação Financeira dos Recursos do FNDE	20.000,00	20.000,00	5.657,38	16.000,59	80,50
6. RECEITA DE TRANSFERÊNCIAS DE CONVÊNIOS	0,00	0,00	0,00	0,00	0,00
6.1 - Transferências de Convênios	0,00	0,00	0,00	0,00	0,00
6.2 - Aplicação Financeira dos Recursos de Convênios	0,00	0,00	0,00	0,00	0,00
7. RECEITA DE OPERAÇÕES DE CRÉDITO	0,00	0,00	0,00	0,00	0,00
8. OUTRAS RECEITAS PARA FINANCIAMENTO DO ENSINO	0,00	0,00	0,00	0,00	0,00
9. TOTAL DAS OUTRAS RECEITAS ADICIONAIS DO ENSINO (4+5.6+7+8)	0,00	0,00	0,00	0,00	0,00
10. RECEITAS DESTINADAS AO FUNDEB	1.425.000,00	1.425.000,00	260.921,44	483.265,00	33,91
FUNDEB					
RECEITAS DO FUNDEB	PREVISÃO INICIAL	PREVISÃO ATUALIZADA (a)	RECEITAS REALIZADAS		(c) = (b) / (a) x 100 (%)
			No Bimestre	Até o Bimestre (b)	
10.1 - Cota-Parte FPM Destinada ao FUNDEB - (20% de 2.1.1)	2.899.200,00	2.899.200,00	417.017,45	1.293.079,53	44,60
10.2 - Cota-Parte ICMS Destinada ao FUNDEB - (20% de 2.2)	2.220.000,00	2.220.000,00	327.996,11	993.981,94	44,77
10.3 - ICMS - Desoneração Destinada ao FUNDEB - (20% de 2.3)	620.000,00	620.000,00	65.507,53	254.221,65	41,00
10.4 - Cota-Parte IPI-Exportação Destinada ao FUNDEB - (20% de 2.4)	0,00	0,00	0,00	0,00	0,00
10.5 - Cota-Parte ITR Destinada ao FUNDEB - (20% de (1.5 + 2.5))	3.000,00	3.000,00	153,97	474,99	15,83
10.6 - Cota-Parte IPVA Destinada ao FUNDEB - (20% de 2.6)	200,00	200,00	8,12	34,49	17,24
11. RECEITAS RECEBIDAS DO FUNDEB	96.000,00	96.000,00	24.251,72	44.366,46	79,23
11.1 - Transferências de Recursos do FUNDEB	7.668.000,00	7.668.000,00	1.623.187,52	4.198.636,24	54,76
11.2 - Complementação do Limbo do FUNDEB	6.800.000,00	6.800.000,00	1.068.822,22	3.399.012,94	89,99
11.3 - Receita de Aplicação Financeira dos Recursos do FUNDEB	850.000,00	850.000,00	543.270,35	777.277,02	91,44
12. ACRÉSCIMO RESULTANTE DAS TRANSFERÊNCIAS DO FUNDEB (11.1 - 10)	18.000,00	18.000,00	11.094,95	22.346,28	124,15
	3.900.800,00	3.900.800,00	650.904,77	2.105.933,41	53,99
DESPESAS DO FUNDEB					
DESPESAS DO FUNDEB	DOTAÇÃO INICIAL	DOTAÇÃO ATUALIZADA (b)	DESPESAS LIQUIDADAS		(d) = (c) / (b) x 100 (%)
			Até o Bimestre (c)	Até o Bimestre (b)	
13. PAGAMENTO DOS PROFISSIONAIS DO MAGISTERIO	5.327.000,00	5.155.000,00	1.008.291,21	2.467.682,76	47,87
13.1 - Cont. Educação Infantil	811.000,00	896.000,00	123.694,55	301.266,03	35,62
13.2 - Cont. Ensino Fundamental	4.516.000,00	4.259.000,00	884.596,66	2.166.416,73	50,87
14. OUTRAS DESPESAS	3.525.000,00	4.501.474,50	721.825,74	1.618.013,75	35,94
14.1 - Cont. Educação Infantil	132.000,00	232.000,00	6.099,72	15.473,37	6,67
14.2 - Cont. Ensino Fundamental	3.393.000,00	4.269.474,50	715.816,02	1.602.540,38	37,53
15. TOTAL DAS DESPESAS DO FUNDEB (13+14)	8.852.000,00	9.656.474,50	1.730.116,95	4.085.696,51	42,31

PREFEITURA MUNICIPAL DE JUCATÁ

ANEXO VIII

RELATÓRIO RESUMIDO DA EXECUÇÃO ORÇAMENTÁRIA DEMONSTRATIVO DAS RECEITAS E DESPESAS COM MANUTENÇÃO E DESENVOLVIMENTO DO ENSINO - MDE - MUNICÍPIOS

ORÇAMENTO FISCAL E DA SEGURIDADE SOCIAL
PERÍODO: Janeiro a Junho 2014/BIMESTRE Maio - Junho

Página 3 de 5
R\$ 1

RRIO - Anexo 8 (LDB, Art. 72)

DEDUÇÕES PARA FINS DE LIMITE DO FUNDEB	Valor
16. RESTOS A PAGAR INSCRITOS NO EXERCÍCIO SEM DISPONIBILIDADE FINANCEIRA DE RECURSOS DO FUNDEB	0,00
16.1 - FUNDEB 60%	0,00
16.2 - FUNDEB 40%	0,00
17. DESPESAS CUSTEADAS COM SUPERÁVIT FINANCEIRO, DO EXERCÍCIO ANTERIOR DO FUNDEB	0,00
17.1 - FUNDEB 60%	0,00
17.2 - FUNDEB 40%	0,00
18. TOTAL DAS DEDUÇÕES CONSIDERADAS PARA FINS DE LIMITE DO FUNDEB (16+17)	0,00

INDICADORES DO FUNDEB

INDICADORES DO FUNDEB	Valor
19. TOTAL DAS DESPESAS DO FUNDEB PARA FINS DE LIMITE (15-18)	100,00
19.1 - Mínimo de 60% do FUNDEB na Remuneração dos Magistros ¹ $((13-(16.1-17.1))/(11) \times 100\%)$	58,77
19.2 - Máximo de 40% em Despesa com MDE, que não Remuneração do Magistério $((14+(16.2-17.2))/(11) \times 100\%)$	38,54
19.3 - Máximo de 5% não Aplicado no Escolas $(100-(19.1+19.2))\%$	2,69

CONTROLE DA UTILIZAÇÃO DE RECURSOS NO EXERCÍCIO SUBSEQUENTE

RECURSOS RECEBIDOS DO FUNDEB EM 2013 QUE NÃO FORAM UTILIZADOS	Valor
20. RECURSOS RECEBIDOS DO FUNDEB EM 2013 QUE NÃO FORAM UTILIZADOS	0,00
21. DESPESAS CUSTEADAS COM O SALDO DO ITEM 20 ATÉ O 1º TRIMESTRE DE 2014	0,00

MANUTENÇÃO E DESENVOLVIMENTO DO ENSINO - DESPESAS CUSTEADAS COM A RECEITA RESULTANTE DE IMPOSTOS E RECURSOS DO FUNDEB

	PREVISTA FISCAL	PROJEÇÃO ATUALIZADA (a)	DESPESAS LIQUIDADAS		RECEITAS REALIZADAS	(c) - (b) x 100 (%)
			No Bimestre	Até o Bimestre (44)		
22. IMPOSTOS E TRANSFERÊNCIAS DESTINADAS A MDE (25% de 3)	3.738.000,00	3.738.000,00	540.906,64	1.664.537,78	44,53	

RECEITAS CUM AÇÕES TÍPICAS DE MDE

	PREVISTA FISCAL	PROJEÇÃO ATUALIZADA (a)	DESPESAS LIQUIDADAS		RECEITAS REALIZADAS	(c) - (b) x 100 (%)
			No Bimestre	Até o Bimestre (44)		
23. EDUCAÇÃO INFANTIL	1.243.000,00	1.238.500,00	129.704,27	316.739,40	25,57	
23.1 - Creche	0,00	0,00	0,00	0,00	0,00	
23.1.1 - Despesas Custeadas com Recursos do FUNDEB	0,00	0,00	0,00	0,00	0,00	
23.1.2 - Despesas Custeadas com Outros Recursos de Impostos	0,00	0,00	0,00	0,00	0,00	
23.2 - Pré-escola	1.243.000,00	1.238.500,00	129.704,27	316.739,40	25,57	
23.1.1 - Despesas Custeadas com Recursos do FUNDEB	300.000,00	110.500,00	0,00	0,00	28,08	
23.1.2 - Despesas Custeadas com Outros Recursos de Impostos	9.465.000,00	9.930.758,10	1.652.091,60	3.905.305,87	39,33	
24. ENSINO FUNDAMENTAL	7.969.000,00	8.528.474,50	1.600.412,68	3.768.957,11	44,19	
24.1 - Despesas Custeadas com Recursos do FUNDEB	1.556.000,00	1.402.283,60	51.678,92	136.348,76	9,72	
24.2 - Despesas Custeadas com Outros Recursos de Impostos	36.000,00	36.000,00	0,00	0,00	0,00	
24.1 - Despesas Custeadas com Recursos do FUNDEB	161.000,00	228.716,40	35.683,44	71.366,88	31,20	
24.2 - Despesas Custeadas com Outros Recursos de Impostos	22.000,00	22.000,00	0,00	0,00	0,00	
25. ENSINO MÉDIO	0,00	0,00	0,00	0,00	0,00	
26. ENSINO SUPERIOR	0,00	0,00	0,00	0,00	0,00	
27. ENSINO PROFISSIONAL NÃO INTEGRADO AO ENSINO REGULAR	0,00	0,00	0,00	0,00	0,00	
28. OUTRAS	0,00	0,00	0,00	0,00	0,00	
29. TOTAL DAS DESPESAS COM AÇÕES TÍPICAS DE MANUTENÇÃO E DESENVOLVIMENTO (23+24+25+26)	10.927.000,00	11.455.974,50	1.817.499,31	4.293.412,15	37,48	

DESPESAS COM AÇÕES TÍPICAS DE MDE

	DOTAÇÃO INICIAL	DOTAÇÃO ATUALIZADA (d)	DESPESAS LIQUIDADAS		RECEITAS REALIZADAS	(f) - (e) x 100 (%)
			No Bimestre	Até o Bimestre (44)		
23. EDUCAÇÃO INFANTIL	1.243.000,00	1.238.500,00	129.704,27	316.739,40	25,57	
23.1 - Creche	0,00	0,00	0,00	0,00	0,00	
23.1.1 - Despesas Custeadas com Recursos do FUNDEB	0,00	0,00	0,00	0,00	0,00	
23.1.2 - Despesas Custeadas com Outros Recursos de Impostos	0,00	0,00	0,00	0,00	0,00	
23.2 - Pré-escola	1.243.000,00	1.238.500,00	129.704,27	316.739,40	25,57	
23.1.1 - Despesas Custeadas com Recursos do FUNDEB	300.000,00	110.500,00	0,00	0,00	28,08	
23.1.2 - Despesas Custeadas com Outros Recursos de Impostos	9.465.000,00	9.930.758,10	1.652.091,60	3.905.305,87	39,33	
24. ENSINO FUNDAMENTAL	7.969.000,00	8.528.474,50	1.600.412,68	3.768.957,11	44,19	
24.1 - Despesas Custeadas com Recursos do FUNDEB	1.556.000,00	1.402.283,60	51.678,92	136.348,76	9,72	
24.2 - Despesas Custeadas com Outros Recursos de Impostos	36.000,00	36.000,00	0,00	0,00	0,00	
24.1 - Despesas Custeadas com Recursos do FUNDEB	161.000,00	228.716,40	35.683,44	71.366,88	31,20	
24.2 - Despesas Custeadas com Outros Recursos de Impostos	22.000,00	22.000,00	0,00	0,00	0,00	
25. ENSINO MÉDIO	0,00	0,00	0,00	0,00	0,00	
26. ENSINO SUPERIOR	0,00	0,00	0,00	0,00	0,00	
27. ENSINO PROFISSIONAL NÃO INTEGRADO AO ENSINO REGULAR	0,00	0,00	0,00	0,00	0,00	
28. OUTRAS	0,00	0,00	0,00	0,00	0,00	
29. TOTAL DAS DESPESAS COM AÇÕES TÍPICAS DE MANUTENÇÃO E DESENVOLVIMENTO (23+24+25+26)	10.927.000,00	11.455.974,50	1.817.499,31	4.293.412,15	37,48	

PREFEITURA MUNICIPAL DE JUCAATÁ
ANEXO VIII

RELATÓRIO RESUMIDO DA EXECUÇÃO ORÇAMENTÁRIA
DEMONSTRATIVO DAS RECEITAS E DESPESAS COM MANUTENÇÃO E DESENVOLVIMENTO DO ENSINO - MDE - MUNICÍPIOS
ORÇAMENTO FISCAL E DA SEGURIDADE SOCIAL

PERÍODO: Janeiro a Junho 2014/BIMESTRE Maio - Junho

DESCRIÇÃO DAS TRANSFERÊNCIAS DO FUNDEB = (12)	DESCRIÇÃO CONSIDERADAS PARA FINS DE LIMITE CONSTITUCIONAL		DESCRIÇÃO CONSIDERADAS PARA FINS DE LIMITE CONSTITUCIONAL		Valor
	DESCRIÇÃO	DESCRIÇÃO	DESCRIÇÃO	DESCRIÇÃO	
30. RESULTADOS LIQUIDADOS DAS TRANSFERÊNCIAS DO FUNDEB = (12)					2.105.933,41
31. DESPESAS CUSTEADAS COM A COMPLEMENTAÇÃO DO FUNDEB NO EXERCÍCIO					777.227,02
32. RECEITA DE APLICAÇÃO FINANCEIRA DOS RECURSOS DO FUNDEB ATÉ O BIMESTRE = (50 b)					22.346,28
33. DESPESAS CUSTEADAS COM O SUPERÁVIT FINANCEIRO, DO EXERCÍCIO ANTERIOR DO FUNDEB					0,00
34. DESPESAS CUSTEADAS COM O SUPERÁVIT FINANCEIRO, DO EXERCÍCIO ANTERIOR, DE OUTROS RECURSOS DE IMPOSTOS					0,00
35. RESTOS A PAGAR INSCRITOS NO EXERCÍCIO SEM DISPONIBILIDADE FINANCEIRA DE RECURSOS DE IMPOSTOS VINCULADOS AO ENSINO*					0,00
36. CANCELAMENTO, NO EXERCÍCIO, DE RESTOS A PAGAR INSCRITOS COM DISPONIBILIDADE FINANCEIRA DE RECURSOS DE IMPOSTOS VINCULADOS AO ENSINO = (46g)					0,00
37. TOTAL DAS DEDUÇÕES CONSIDERADAS PARA FINS DE LIMITE CONSTITUCIONAL (30+31+32+33+34+35+36)					2.902.556,71
38. TOTAL DAS DESPESAS PARA FINS DE LIMITE (23+24+37)					1.316.488,56
39. MÍNIMO DE 25% DAS RECEITAS RESULTANTES DE IMPOSTOS NA MDE ((38)/(3)*100)%					19,77
OUTRAS INFORMAÇÕES PARA CONTROLE					
OUTRAS DESPESAS CUSTEADAS COM RECEITAS ADICIONAIS PARA FINANCIAMENTO DO ENSINO	DOTAÇÃO ORÇAMENTAL	DOTAÇÃO ATUALIZADA (d)	DESPESAS LIQUIDADAS:		INSCRITAS EM RESTOS A PAGAR NÃO PROCESSADOS (e)
			Não Bimestre	Até o Bimestre (b)	
40. DESPESAS CUSTEADAS COM A APLICAÇÃO FINANCEIRA DE OUTROS RECURSOS DE IMPOSTOS VI	0,00	0,00	0,00	0,00	0,00
41. DESPESAS CUSTEADAS COM A CONTRIBUIÇÃO SOCIAL DO SALÁRIO-EDUCAÇÃO	0,00	0,00	0,00	0,00	0,00
42. DESPESAS CUSTEADAS COM OPERAÇÕES DE CRÉDITO	0,00	0,00	0,00	0,00	0,00
43. DESPESAS CUSTEADAS COM OUTRAS RECEITAS PARA FINANCIAMENTO DO ENSINO	0,00	0,00	0,00	0,00	0,00
44. TOTAL DAS OUTRAS DESPESAS CUSTEADAS COM RECEITAS ADICIONAIS PARA FINANCIAMENTO	0,00	0,00	0,00	0,00	0,00
45. TOTAL GERAL DAS DESPESAS COM MDE (29+44)	10.927.800,00	11.455.974,50	1.817.479,31	4.293.412,15	37,48
RESTOS A PAGAR INSCRITOS COM DISPONIBILIDADE FINANCEIRA					
PRE RECURSOS DE IMPOSTOS VINCULADOS AO ENSINO					
SALDO ATÉ O BIMESTRE			CANCELADO EM 1 ANO = (g)		
			602.324,80	0,00	
			470.174,80	0,00	
			132.150,00	0,00	

PR^FFEITURA MUNICIPAL DE JUCA^T
ANEXO VIII

RELATÓRIO RESUMIDO DA EXECUÇÃO ORÇAMENTÁRIA
DEMONSTRATIVO DAS RECEITAS E DESPESAS COM MANUTENÇÃO E DESENVOLVIMENTO DO ENSINO - MDE - MUNICÍPIOS
ORÇAMENTO FISCAL E DA SEGURIDADE SOCIAL


PERÍODO: Janeiro a Junho 2014/BIMESTRE Maio - Junho

Página 5 de 5
 R\$ 1

RREO - Anexo 8 (LDB, Art. 72)

FUNDEB (6)	VALOR	
	FUNDEB (6)	FUNDEB
47. SALDO FINANCEIRO DOS RECURSOS		
48. (+) INGRESSO DE RECURSOS DO FUNDEB EM 31 DE DEZEMBRO DE 2013	82.809,82	0,00
49. (-) PAGAMENTOS EFETUADOS ATÉ O BIMESTRE	4.198.636,24	0,00
49.1 - Orçamento do Exército	4.230.776,50	0,00
49.2 - Restos a Pagar	3.984.530,28	0,00
50. (+) RECEITAS DE APLICAÇÃO FINANCEIRA DOS RECURSOS DO FUNDEB ATÉ O BIMESTRE	266.246,22	0,00
51. (-) SALDO FINANCEIRO DO FUNDEB NO EXERCÍCIO ATUAL	22.346,28	0,00
	53.015,84	0,00

- 1 Limites mínimos anuais a serem cumpridos no encerramento do exercício.
- 2 Art. 21, § 2º, Lei 11.050/2007: "Até 5% dos recursos remanejados à conta dos Fundos, inclusive relativos à complementação da União remanejada nos termos do §1º do art. 6º desta Lei, poderão ser utilizados no 1º trimestre do exercício imediatamente subsequente, mediante abertura de crédito adicional."
- 3 Caput do art. 212 da CF/1988
- 4 Os valores referentes à parcela dos Restos a Pagar inscritos sob disponibilidade financeira vinculada à educação deverão ser informados somente no RREO do último bimestre do exercício.
- 5 Limites mínimos anuais a serem cumpridos no encerramento do exercício, no âmbito de atuação prioritária, constantes LDB, art. 11, V.


 José Josivaldo Rufino da Silva
 Assessor Local
 CRC-PE 021.866/O-8
 CPF: 024.410.444-19


 Gerson Henrique de Melo
 PREFEITO

PREFEITURA MUNICIPAL DE JUCATI
RELATÓRIO RESUMIDO DA EXECUÇÃO ORÇAMENTÁRIA
DEMONSTRATIVO DAS RECEITAS OP. CRÉDITO E DESPESA DE CAPITAL
ORÇAMENTOS FISCAIS E DA SEGURIDADE SOCIAL
PERÍODO: Janeiro a Junho 2014/BIMESTRE Maio - Junho

RREO - ANEXO 9 (LRF, art.53, § 1º, inciso I)

R\$ 1

RECEITAS	PREVISÃO ATUALIZADA (a)	RECEITAS REALIZADAS Até o Bimestre (b)	SALDO NÃO REALIZADO (c) = (a-b)	
RECEITAS DE OPERAÇÃO DE CRÉDITO (I)	100.000,00	0,00	100.000,00	
DESPESAS	DOTAÇÃO ATUALIZADA (d)	DESPESAS EXECUTADAS Até o Bimestre		SALDO NÃO EXECUTADO (g) = (d)-(e+f)
		LIQUIDADAS (e)	INSCRITAS EM RESTOS A PAGAR NÃO PROCESSADOS (f)	
DESPESAS DE CAPITAL	2.332.007,50	307.952,47	0,00	2.024.055,03
(-) Incentivos Fiscais a Contribuinte	0,00	0,00	0,00	0,00
(-) Incentivos Fiscais a Contribuinte por Instituições Financeiras	0,00	0,00	0,00	0,00
DESPESAS DE CAPITAL LÍQUIDA (II)	2.332.007,50	307.952,47	0,00	2.024.055,03
RESULTADO PARA APURAÇÃO DA REGULA DE OURO (III) = (I - II)	-2.232.007,50 (a-d)	-307.952,47 (b)-(e+f)	-1.924.055,03 (c-g)	


Notas:


1 < Operações de Crédito descritas na CF, art. 167, inciso III >

2 Durante o exercício, somente as despesas liquidadas são consideradas executadas. No encerramento do exercício, as despesas não liquidadas inscritas em restos a pagar não processados são também consideradas executadas. Dessa forma, para maior transparência, as despesas executadas estão segregadas em:

a) Despesas liquidadas, consideradas aquelas em que houve a entrega do material ou serviço, nos termos do art. 63 da Lei 4.320/64;

b) Despesas empenhadas, mas não liquidadas, inscritas em Restos a Pagar não processados, consideradas liquidadas no encerramento do exercício, por força do art.35, inciso II da Lei 4.320/64.


 José Josivaldo Rufino da Silva
 Técnico Contábil
 CRC-PE 021.866/O-8
 CPF: 024.410.444-19


 Gerson Henrique de M...
 PREFEITO

PREFEITURA MUNICIPAL DE JUCATI
RELATÓRIO RESUMIDO DA EXECUÇÃO ORÇAMENTÁRIA
DEMONSTRATIVO DA RECEITA DE IMPOSTOS E DAS DESPESAS PRÓPRIAS COM SAÚDE
ORÇAMENTOS FISCAIS E DA SEGURIDADE SOCIAL
Referência: Maio - Junho

RREO - ANEXO 12 (LC 141/2012, art. 35)

RS1

RECEITAS PARA APURAÇÃO DA APLICAÇÃO EM SERVIÇOS PÚBLICOS DE SAÚDE	PREVISÃO INICIAL	PREVISÃO ATUALIZADA (a)	RECEITAS REALIZADAS	
			Jan a Jun 2014 (b)	% (b/a)
RECEITAS DE IMPOSTOS LÍQUIDA (I)				
Imposto Predial e Territorial Urbano - IPTU	456.000,00	456.000,00	192.754,38	42,27
Imposto sobre Transmissão de Bens Intervivos - ITBI	100.000,00	100.000,00	1.640,25	1,64
Imposto sobre Serviços de Qualquer Natureza - ISS	10.000,00	10.000,00	4.632,53	46,34
Imposto sobre Renda Retido na Fonte - IRRF	100.000,00	100.000,00	71.080,94	71,08
Imposto Territorial Rural - ITR	220.000,00	220.000,00	113.641,09	51,66
Multas, Juros de Mora e Outros Encargos dos Impostos	0,00	0,00	0,00	0,00
Dívida Ativa dos Impostos	0,00	0,00	0,00	0,00
Multas, Juros de Mora e Outros Encargos da Dívida Ativa	23.000,00	23.000,00	1.170,15	5,09
	3.000,00	3.000,00	588,42	19,61
RECEITA DE TRANSFERÊNCIAS CONSTITUCIONAIS E LEGAIS (II)	14.505.000,00	14.505.000,00	6.467.677,08	44,59
Cota-Parte do FPM	11.100.000,00	11.100.000,00	4.969.910,26	44,77
Cota-Parte do ITR	1.000,00	1.000,00	172,60	17,26
Cota-Parte do IPVA	280.000,00	280.000,00	221.831,01	79,23
Cota-Parte do ICMS	3.100.000,00	3.100.000,00	1.271.108,02	41,00
Cota-Parte IPI-Exportação	15.000,00	15.000,00	2.374,83	15,83
Compensação Financeira Provenientes de Impostos e Transf. Constitucionais	9.000,00	9.000,00	2.280,36	25,34
Desoneração ICMS (LC 87/96)	9.000,00	9.000,00	2.280,36	25,34
Outras	0,00	0,00	0,00	0,00
TOTAL DAS RECEITAS PARA APURAÇÃO DA APLICAÇÃO EM AÇÕES E SERVIÇOS PÚBLICOS DE SAÚDE (III) = I+II	14.961.000,00	14.961.000,00	6.660.431,46	44,52

RECEITAS ADICIONAIS PARA FINANCIAMENTO DA SAÚDE	PREVISÃO INICIAL	PREVISÃO ATUALIZADA (c)	RECEITAS REALIZADAS	
			Jan a Jun 2014 (d)	% (d/c) x 100
TRANSFERÊNCIA DE RECURSOS DO SISTEMA ÚNICO DE SAÚDE-SUS	2.175.000,00	2.175.000,00	970.333,02	44,61
Provenientes da União	2.105.000,00	2.105.000,00	921.686,46	43,79
Provenientes dos Estados	60.000,00	60.000,00	38.083,22	63,47
Proveniente de Outros Municípios	0,00	0,00	0,00	0,00
Outras Receitas do SUS	10.000,00	10.000,00	10.363,34	105,63
TRANSFERÊNCIA VOLUNTÁRIAS	100.000,00	100.000,00	0,00	0,00
RECEITAS DE OPERAÇÕES DE CRÉDITO VINCULADAS À SAÚDE	0,00	0,00	0,00	0,00
OUTRAS RECEITAS PARA FINANCIAMENTO DA SAÚDE	0,00	0,00	0,00	0,00
TOTAL RECEITAS ADICIONAIS PARA FINANCIAMENTO DA SAÚDE	2.275.000,00	2.275.000,00	970.333,02	42,65

DESPESAS COM SAÚDE (Por Grupo de Natureza da Despesa)	DOTAÇÃO INICIAL	DOTAÇÃO ATUALIZADA (e)	DESPESAS EMPENHADAS		DESPESAS LIQUIDADAS	
			Jan a Jun 2014 (f)	% (f/e) x 100	Jan a Jun 2014 (g)	% (g/e) x 100
DESPESAS CORRENTE	4.468.000,00	4.980.000,00	4.800.090,67	96,39	1.809.038,16	36,33
Pessoal e Encargos Sociais (inclui Patronal)	3.098.000,00	2.944.500,00	2.922.381,95	99,25	1.329.659,37	45,16
Juros e encargos da Dívida	0,00	0,00	0,00	0,00	0,00	0,00
Outras Despesas Correntes	1.370.000,00	2.035.500,00	1.877.708,72	92,25	479.378,79	23,55
DESPESAS DE CAPITAL	470.000,00	70.000,00	58.226,33	83,18	20.051,58	28,65
Investimentos	470.000,00	70.000,00	58.226,33	83,18	20.051,58	28,65
Inversões Financeiras	0,00	0,00	0,00	0,00	0,00	0,00
Amortização da Dívida	0,00	0,00	0,00	0,00	0,00	0,00
TOTAL DAS DESPESAS COM SAÚDE (IV)	4.938.000,00	5.050.000,00	4.858.317,00	96,20	1.829.089,74	36,22

Handwritten signature

PREFEITURA MUNICIPAL DE JUCATI
RELATÓRIO RESUMIDO DA EXECUÇÃO ORÇAMENTÁRIA
DEMONSTRATIVO DA RECEITA DE IMPOSTOS E DAS DESPESAS PRÓPRIAS COM SAÚDE
ORÇAMENTOS FISCAIS E DA SEGURIDADE SOCIAL

Referência: Maio - Junho

RREO - ANEXO 12 (LC 141/2012, art. 35)

R51

DESPESAS COM SAÚDE NÃO COMPUTADAS PARA FINS DE APURAÇÃO DO PERCENTUAL MÍNIMO	DOTAÇÃO INICIAL	DOTAÇÃO ATUALIZADA	DESPESAS EMPENHADAS:		DESPESAS LIQUIDADAS	
			Jan a Jun 2014 (h)	% (h/IV) x 100	Jan a Jun 2014 (i)	% (i/IVg) x 100
DESPESAS COM INATIVOS E PENSIONISTAS	0,00	0,00	0,00	0,00	0,00	0,00
DESPESA COM ASSISTÊNCIA À SAÚDE QUE NÃO ATENDE AO PRINCÍPIO DE ACESSO UNIVERSAL	20.000,00	0,00	0,00	0,00	0,00	0,00
DESPESAS CUSTEADAS COM OUTROS RECURSOS	0,00	0,00	0,00	0,00	0,00	0,00
Recursos de Transferência do Sistema Único de Saúde - SUS	0,00	0,00	0,00	0,00	0,00	0,00
Recursos de Operações de Crédito	0,00	0,00	0,00	0,00	0,00	0,00
Outros Recursos	0,00	0,00	0,00	0,00	0,00	0,00
OUTRAS AÇÕES E SERVIÇOS NÃO COMPUTADOS	0,00	0,00	0,00		0,00	0,00
RESTOS A PAGAR NÃO PROCESSADOS INSCRITOS INDEVIDAMENTE NO EXERCÍCIO SEM DISPONIBILIDADE FINANCEIRA	0,00	0,00	0,00		0,00	0,00
DESPESAS CUSTEADAS COM DISPONIBILIDADE DE CAIXA VINCULADA AOS RESTOS A PAGAR CANCELADOS	0,00	0,00	0,00		0,00	0,00
DESPESAS CUSTEADAS COM RECURSOS VINCULADOS À PARCELA DO PERCENTUAL MÍNIMO QUE NÃO FOI APLICADA EM AÇÕES E SERVIÇOS DE SAÚDE EM EXERCÍCIOS ANTERIORES	0,00	0,00	0,00		0,00	0,00
TOTAL DAS DESPESAS COM SAÚDE NÃO COMPUTADAS (V)	20.000,00	0,00	0,00	0,00	0,00	0,00

TOTAL DESPESAS COM AÇÕES E SERVIÇOS PÚBLICOS DE SAÚDE (VI) = (IV-V)	4.918.000,00	5.050.000,00	4.858.317,00	100,00	1.829.089,74	100,00
--	---------------------	---------------------	---------------------	---------------	---------------------	---------------

PERCENTUAL DE APLICAÇÃO EM AÇÕES E SERVIÇOS PÚBLICOS DE SAÚDE SOBRE A RECEITA DE IMPOSTOS LIQUIDA E TRANSFERÊNCIAS CONSTITUCIONAIS E LEGAIS (VII%) = (VII / IIIb x 100) - LIMITE CONSTITUCIONAL 15%	77,46
--	--------------

VALOR REFERENTE À DIFERENÇA ENTRE O VALOR EXECUTADO E O LIMITE MÍNIMO CONSTITUCIONAL [(VII - 15/100 x IIIb)]	830.022,07
---	-------------------

EXECUÇÃO DE RESTOS A PAGAR INSCRITOS COM DISPONIBILIDADE DE CAIXA	INSCRITOS	CANCELADOS PRESCRITOS	PAGOS	A PAGAR	PARCELA CONSIDERADA NO LIMITE
Total	0,00	0,00	0,00	0,00	0,00

CONTROLE DAS DESPESAS CUSTEADAS COM DISPONIBILIDADE DE CAIXA VINCULADA AOS RESTOS A PAGAR CANCELADOS OU PRESCRITOS CONSIDERADOS PARA FINS DE CUMPRIMENTO DO LIMITE - ARTIGO 24, § 1º e 2º	DISPONIBILIDADE DE CAIXA VINCULADA AOS RESTOS A PAGAR CANCELADOS OU PRESCRITOS		
	Saldo Inicial	Despesas custeadas no exercício de referência (j)	Saldo Final (Não Aplicado)
Restos a Pagar Cancelados ou Prescritos em ...	0,00	0,00	0,00
Total (VIII)	0,00	0,00	0,00

CONTROLE DAS DESPESAS CUSTEADAS COM RECURSOS VINCULADOS À PARCELA DO PERCENTUAL MÍNIMO NÃO APLICADA EM AÇÕES E SERVIÇOS DE SAÚDE EM EXERCÍCIOS ANTERIORES - ARTIGOS 25 E 26	RECURSOS VINCULADOS À DIFERENÇA DO LIMITE NÃO CUMPRIDA		
	Saldo Inicial	Despesas custeadas no exercício de referência (k)	Saldo Final (Não Aplicado)
Diferença de limites não cumprido em ...	0,00	0,00	0,00
Total (IX)	0,00	0,00	0,00

PREFEITURA MUNICIPAL DE JUCATI
RELATÓRIO RESUMIDO DA EXECUÇÃO ORÇAMENTÁRIA
DEMONSTRATIVO DA RECEITA DE IMPOSTOS E DAS DESPESAS PRÓPRIAS COM SAÚDE
ORÇAMENTOS FISCAIS E DA SEGURIDADE SOCIAL
Referência: Maio - Junho

RREO - ANEXO 12 (LC 141/2012, art. 35)

R31

DESPESAS COM SAÚDE (Por Subfunção)	DOTAÇÃO INICIAL	DOTAÇÃO ATUALIZADA	DESPESAS EMPENHADAS		DESPESAS LIQUIDADAS	
			Jan a Jun 2014 (1)	% (1/total) x 100	Jan a Jun 2014 (m)	% (m/total) x 100
Administração Geral	1.720.000,00	2.221.500,00	2.115.825,88	45,55	875.038,43	47,84
Tecnologia da Informação	20.000,00	0,00	0,00	0,00	0,00	0,00
Atenção Básica	2.565.000,00	2.243.400,00	2.200.523,90	45,29	832.106,19	45,49
Assistência Hospitalar e Ambulatorial	219.000,00	282.000,00	251.600,71	5,18	53.430,32	2,92
Suporte Profilático e Terapêutico	110.000,00	176.600,00	165.993,00	3,42	23.764,61	1,30
Vigilância Sanitária	104.000,00	91.300,00	89.373,51	1,84	21.893,91	1,20
Vigilância Epidemiológica	195.000,00	35.000,00	35.000,00	0,72	22.856,28	1,25
Alimentação e Nutrição	3.000,00	0,00	0,00	0,00	0,00	0,00
Outras Subfunções(inclui contr. Patronal)	0,00	0,00	0,00		0,00	0,00
TOTAL	4.938.000,00	5.050.000,00	4.858.317,00	100,00	1.829.089,74	100,00

[1] Essa linha apresentará valor somente no Relatório Resumido da Execução Orçamentária do último bimestre do exercício.

[2] O valor apresentado na intercessão com a coluna "h" ou com a coluna "h+i" (último bimestre) deverá ser o mesmo apresentado no "total j".

[3] O valor apresentado na intercessão com a coluna "h" ou com a coluna "h+i" (último bimestre) deverá ser o mesmo apresentado no "total k".

[4] Limite anual mínimo a ser cumprido no encerramento do exercício.

[5] Durante o exercício esse valor servirá para o monitoramento previsto no art. 23 da LC 141/2012.


Gerson Henrique de Azevedo
PREFEITO


José Josivaldo Furtado da Silva
Secretário Contábil
CRC-PE 021.866/O-8
CPF: 024.410.444-19

PREFEITURA MUNICIPAL DE JUCATI
RELATÓRIO RESUMIDO DA EXECUÇÃO ORÇAMENTÁRIA
DEMONSTRATIVO SIMPLIFICADO DO RELATÓRIO RESUMIDO DA EXECUÇÃO ORÇAMENTÁRIA
DO REGIME PRÓPRIO DOS SERVIDORES PÚBLICOS
PERÍODO: Janeiro a Junho 2014/BIMESTRE Maio - Junho

1 de 2

LRF, Art. 48 - Anexo 14

R\$ |

BALANÇO ORÇAMENTÁRIO - RECEITAS		No Bimestre	Até Bimestre		
Previsão Inicial da Receita		-	30.246.000,00		
Previsão Atualizada da Receita		-	30.246.000,00		
Receitas Realizadas		4.390.010,30	12.949.294,46		
Saldos de Exercícios Anteriores		-	0,00		
Deficit Orçamentário		-	0,00		
BALANÇO ORÇAMENTÁRIO - DESPESAS		No Bimestre	Até Bimestre		
Dotação Inicial		-	30.246.000,00		
Créditos Adicionais		-	0,00		
Dotação Atualizada		-	30.246.000,00		
Despesas Empenhadas		2.311.359,41	23.469.701,40		
Despesas Liquidadas		4.239.395,92	10.792.290,46		
Superávit Orçamentário		-	2.157.004,00		
DESPESAS POR FUNÇÃO / SUBFUNÇÃO		No Bimestre	Até Bimestre		
Despesas Empenhadas		2.311.359,41	23.469.701,40		
Despesas Liquidadas		4.239.395,92	10.792.290,46		
RECEITA CORRENTE LÍQUIDA - RCL			Até Bimestre		
Receita Corrente Líquida		-	22.185.773,47		
RECEITAS/DESPESAS DOS REGIMES DE PREVIDÊNCIA		No Bimestre	Até Bimestre		
REGIME GERAL DE PREVIDÊNCIA SOCIAL					
Receitas Previdenciárias (I)		-	-		
Despesas Previdenciárias (II)		0,00	0,00		
Resultado Previdenciário (III)=(I-II)		0,00	0,00		
REGIME PRÓPRIO DE PREVIDÊNCIA SOCIAL DOS SERVIDORES PÚBLICOS					
Receitas Previdenciárias (IV)		260.925,89	851.990,05		
Despesas Previdenciárias (V)		200.423,16	484.666,49		
Resultado Previdenciário (VI)=(IV-V)		60.502,73	367.323,56		
RESULTADO NOMINAL E PRIMÁRIO		Meta Fixada no Anexo de Metas Fiscais da LDO (a)	Resultado Apurado até o Bimestre (b)	% em Relação à Meta (b/a)	
Resultado Nominal		0,00	-980.608,31	0,00	
Resultado Primário		888.000,00	2.066.939,80	232,76	
MÓVIMENTAÇÃO DOS RESTOS A PAGAR		Inscrição	Cancelamento Até o Bimestre	Pagamento Até o Bimestre	Saldo a Pagar
RESTOS A PAGAR PROCESSADOS					
PODER EXECUTIVO		930.505,69	0,00	569.872,39	360.633,30
ENTIDADES SUPER VISIONADAS		685.218,46	0,00	324.585,16	360.633,30
RESTOS A PAGAR NÃO PROCESSADOS					
PODER EXECUTIVO		2.235.758,71	0,00	660.267,46	1.575.491,25
ENTIDADES SUPER VISIONADAS		2.235.758,71	0,00	660.267,46	1.575.491,25
		0,00	0,00	0,00	0,00
DESPESAS COM MANUTENÇÃO E DESENVOLVIMENTO DO ENSINO - MDE		Valor Apurado até o	Limites Constitucionais Anuais		
			% Mínimo a Aplicar no Exercício	% Aplicado até o Bimestre	
Mínimo Anual de <18% / 25%> das Receitas de Impostos em MDE		1.316.488,50	<25%/18%>	19,77	
Mínimo Anual de 60% do FUNDEB na Remun. Magistério Ensino Infantil e Fundamental		2.467.682,76	60%	58,77	
RECEITAS DE OPERAÇÕES DE CRÉDITO E DESPESAS DE CAPITAL		Valor Apurado até o Bimestre	Saldo Não Realizado		
RECEITAS DE OPERAÇÃO DE CRÉDITO (I)		0,00	100.000,00		
DESPESAS DE CAPITAL LÍQUIDA (II)		307.952,47	2.024.055,03		

PREFEITURA MUNICIPAL DE JUCATI
RELATÓRIO RESUMIDO DA EXECUÇÃO ORÇAMENTÁRIA
DEMONSTRATIVO SIMPLIFICADO DO RELATÓRIO RESUMIDO DA EXECUÇÃO ORÇAMENTÁRIA
DO REGIME PRÓPRIO DOS SERVIDORES PÚBLICOS
PERÍODO: Janeiro a Junho 2014/BIMESTRE Maio - Junho

2 de 2

LRF, Art. 48 – Anexo 14

R\$:

PROJEÇÃO ATUARIAL DOS REGIMES DE PREVIDÊNCIA	Exercício em Referência	10º Exercício	20º Exercício	31º Exercício
REGIME GERAL DE PREVIDÊNCIA SOCIAL				
Receitas Previdenciárias (I)	0,00	0,00	0,00	0,00
Despesas Previdenciárias (II)	0,00	0,00	0,00	0,00
Resultado Previdenciário (I-II)	0,00	0,00	0,00	0,00
REGIME PRÓPRIO DE PREVIDÊNCIA SOCIAL DOS SERVIDORES PÚBLICOS				
Receitas Previdenciárias (IV)	0,00	0,00	0,00	0,00
Despesas Previdenciárias (V)	0,00	0,00	0,00	0,00
Resultado Previdenciário (IV-V)	0,00	0,00	0,00	0,00

RECEITA DA ALIENAÇÃO DE ATIVOS E APLICAÇÃO DOS RECURSOS	Valor apurado até o Bimestre	Saldo Não Realizado
Receita de Capital Resultante de Alienação de Ativos	0,00	0,00
Aplicação dos Recursos da Alienação de Ativos	0,00	0,00

DESPESAS COM AÇÕES E SERVIÇOS PÚBLICOS DE SAÚDE	Valor Apurado até o	Limites Constitucionais Anuais	
		% Mínimo a Aplicar no Exercício	% Aplicado até o Bimestre
Despesas Próprias com Ações e Serviços Públicos de Saúde	1.829.089,74	15,00	27,46


Gerson Henrique de Melo
PREFEITO


José Josivaldo Rufino da Silva
 Técnico Contábil
 CRC/PE 021.856/O-8
 CPF: 024.410.444-19



DECLARAÇÃO DE PUBLICAÇÃO DO RELATÓRIO RESUMIDO DE EXECUÇÃO ORÇAMENTÁRIA

DECLARAÇÃO

Declaro, sob as penas da Lei, que o Relatório Resumido de Execução Orçamentária da Prefeitura Municipal de Jucati, relativo ao 3º Bimestre do ano de 2014, foi publicado em 28 de julho de 2014, no mural da Prefeitura e no site www.auditeconsultores.com.br, contendo elementos dispostos no Art. 55 da Lei Complementar nº. 101 de 04.05.2000.

Jucati, 28 de julho de 2014.



Funcionário


Gerson Henrique de Melo
Prefeito Constitucional



Controle Interno